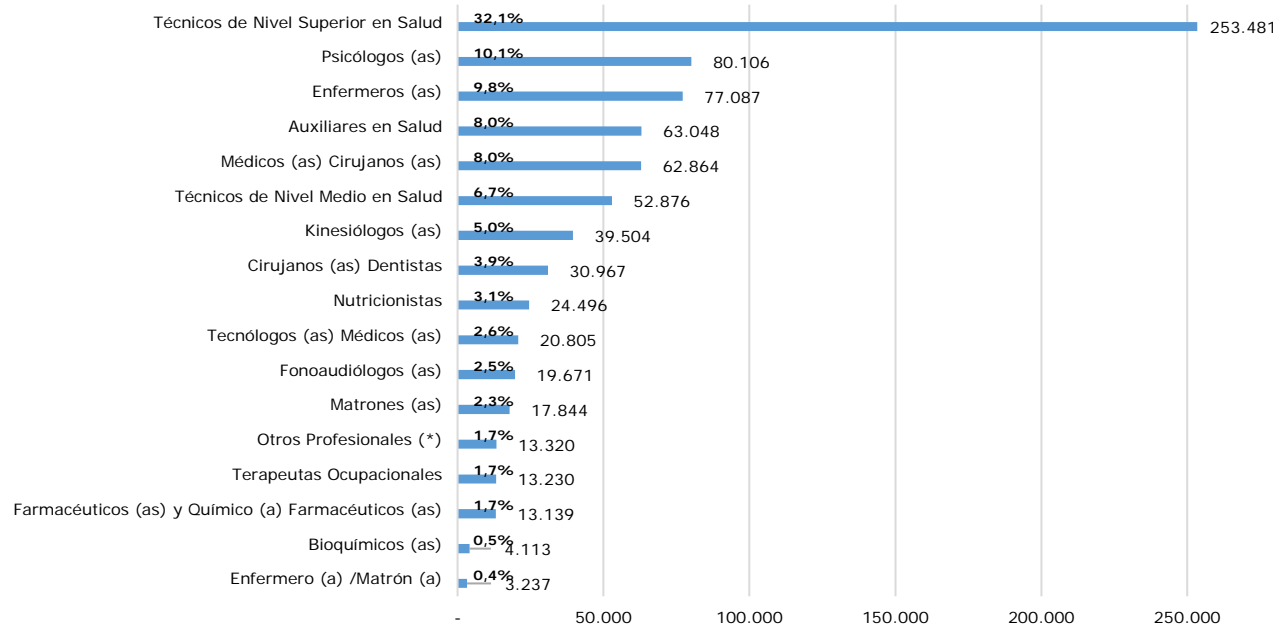
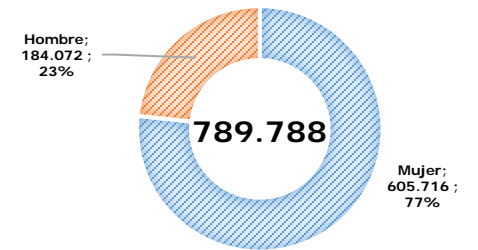


I PRESTADORES INDIVIDUALES DE SALUD REGISTRADOS: INSCRIPCIÓN DE TÍTULOS AL 31 DE DICIEMBRE DE 2022

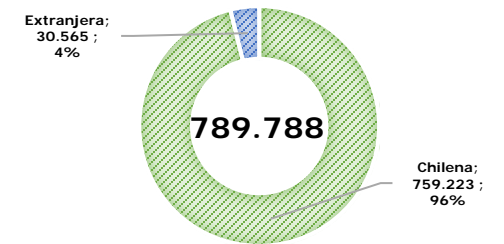
NÚMERO DE TÍTULOS INSCRITOS EN EL REGISTRO NACIONAL DE PRESTADORES INDIVIDUALES DE SALUD AL 31 DE DICIEMBRE DE 2022



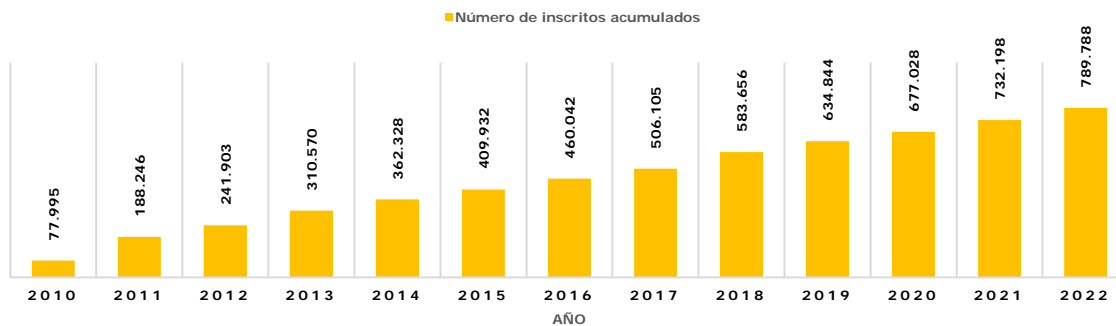
NÚMERO DE TÍTULOS INSCRITOS POR SEXO AL 31 DE DICIEMBRE DE 2022



NÚMERO DE TÍTULOS INSCRITOS POR NACIONALIDAD AL 31 DE DICIEMBRE DE 2022



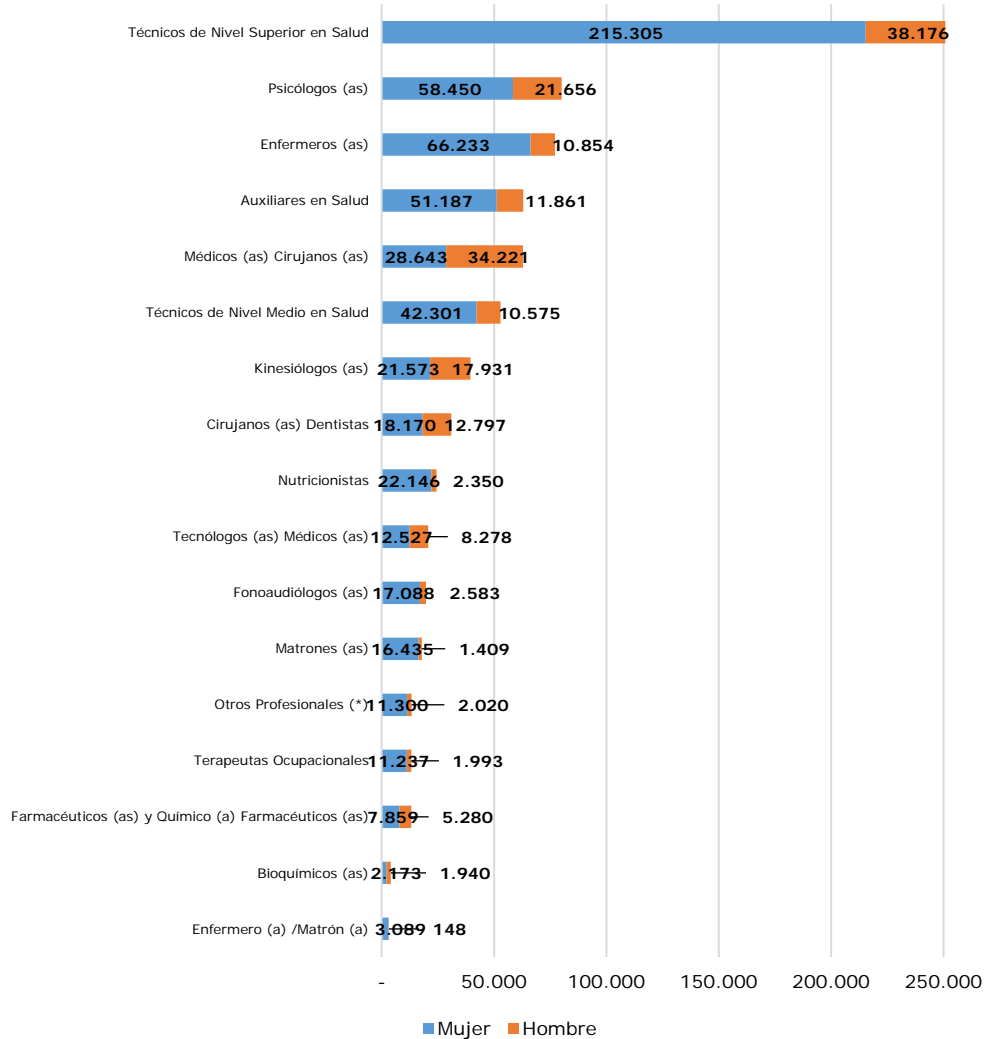
EVOLUCIÓN DEL NÚMERO DE PRESTADORES INDIVIDUALES REGISTRADOS



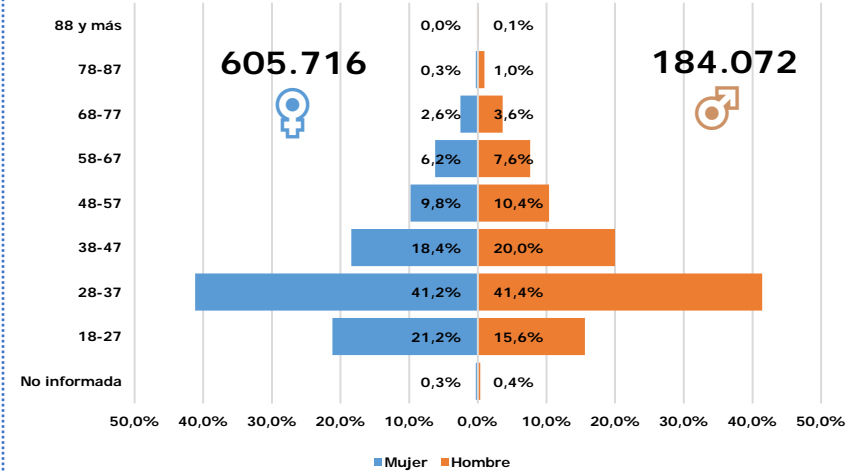
El Registro Nacional de Prestadores Individuales de Salud se inaugura en septiembre de 2009 (sólo con médicos cirujanos y cirujanos dentistas). Este Registro no es habilitante para ejercer una profesión, pero, con la vigencia de la garantía GES de Calidad, es requisito estar inscrito para que los prestadores individuales otorguen prestaciones GES desde 1° de julio del año 2013.

Inscripción de Títulos por Sexo

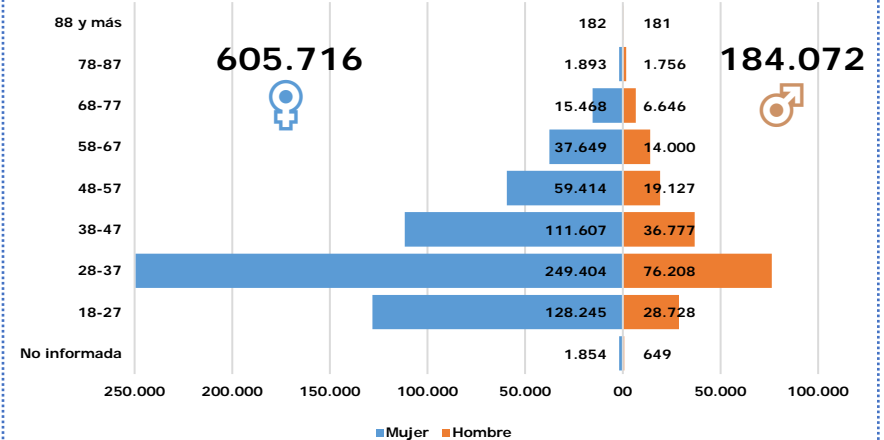
NÚMERO DE TÍTULOS INSCRITOS EN EL REGISTRO NACIONAL DE PRESTADORES INDIVIDUALES DE SALUD POR SEXO AL 31 DE DICIEMBRE DE 2022



PORCENTAJE DE TÍTULOS INSCRITOS EN EL RNPI DESAGREGADOS POR SEXO Y TRAMO DE EDAD AL 31 DE DICIEMBRE DE 2022

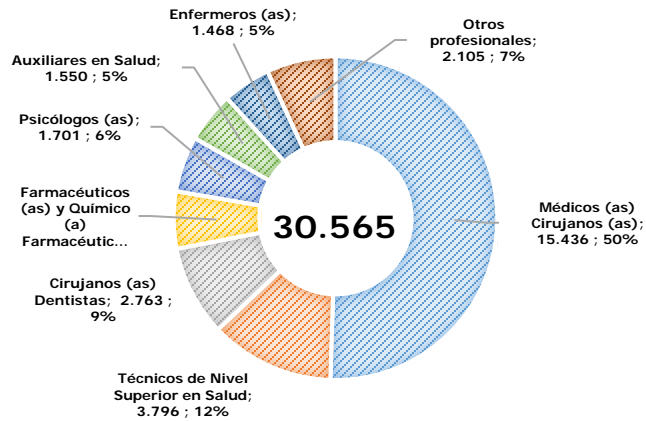


NÚMERO DE TÍTULOS INSCRITOS EN EL RNPI DESAGREGADOS POR SEXO Y TRAMO DE EDAD AL 31 DE DICIEMBRE DE 2022

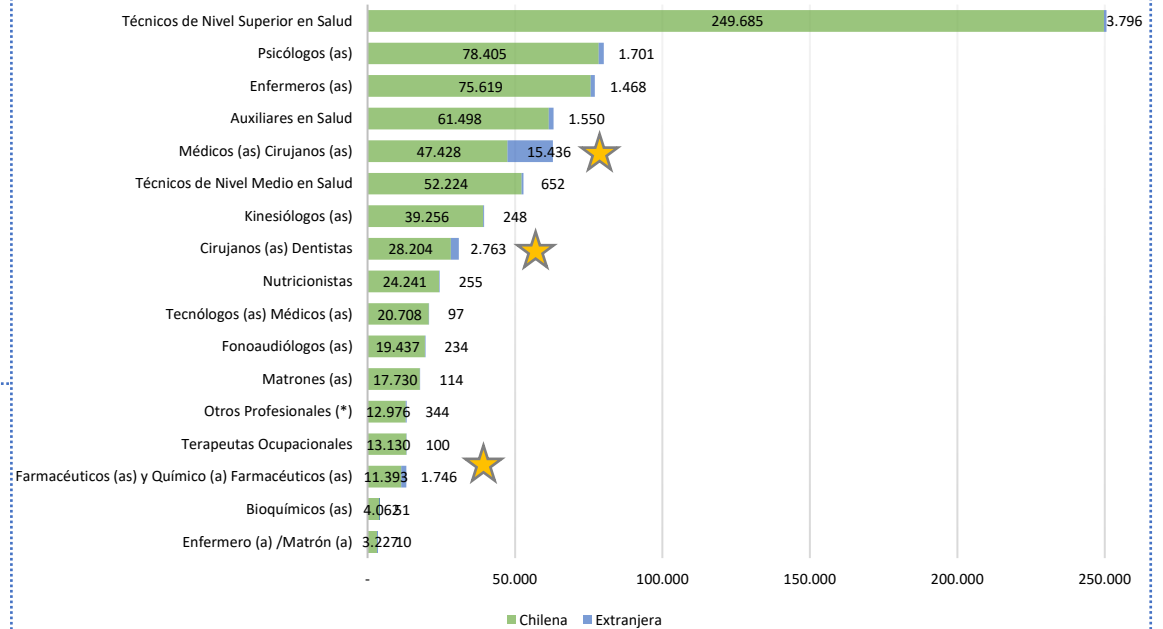


Inscripción de Títulos por Nacionalidad

INSCRIPCIÓN DE TÍTULOS POR PROFESIONALES EXTRANJEROS AL 31 DE DICIEMBRE DE 2022



NÚMERO DE TÍTULOS INSCRITOS EN EL REGISTRO NACIONAL DE PRESTADORES INDIVIDUALES DE SALUD POR NACIONALIDAD AL 31 DE DICIEMBRE DE 2022



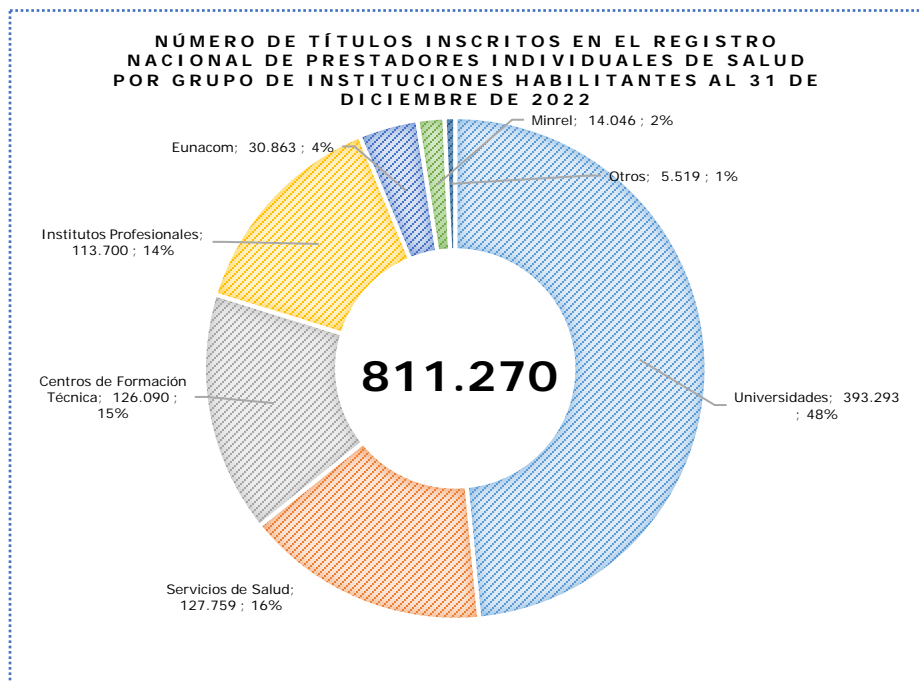
En el presente gráfico, destacan las profesiones de Médico Cirujano, Farmacéutico y Químicos Farmacéutico y Cirujano Dentista, por poseer cada una un porcentaje mayor de extranjeros:

- Médicos Cirujanos: **25% de extranjeros.**
- Farmacéuticos y Químicos Farmacéuticos: **13% de extranjeros.**
- Cirujanos Dentistas: **9% de extranjeros.**

INSCRIPCIÓN DE TÍTULOS DE PROFESIONALES EXTRANJEROS POR NACIONALIDAD AL 31 DE DICIEMBRE DE 2022



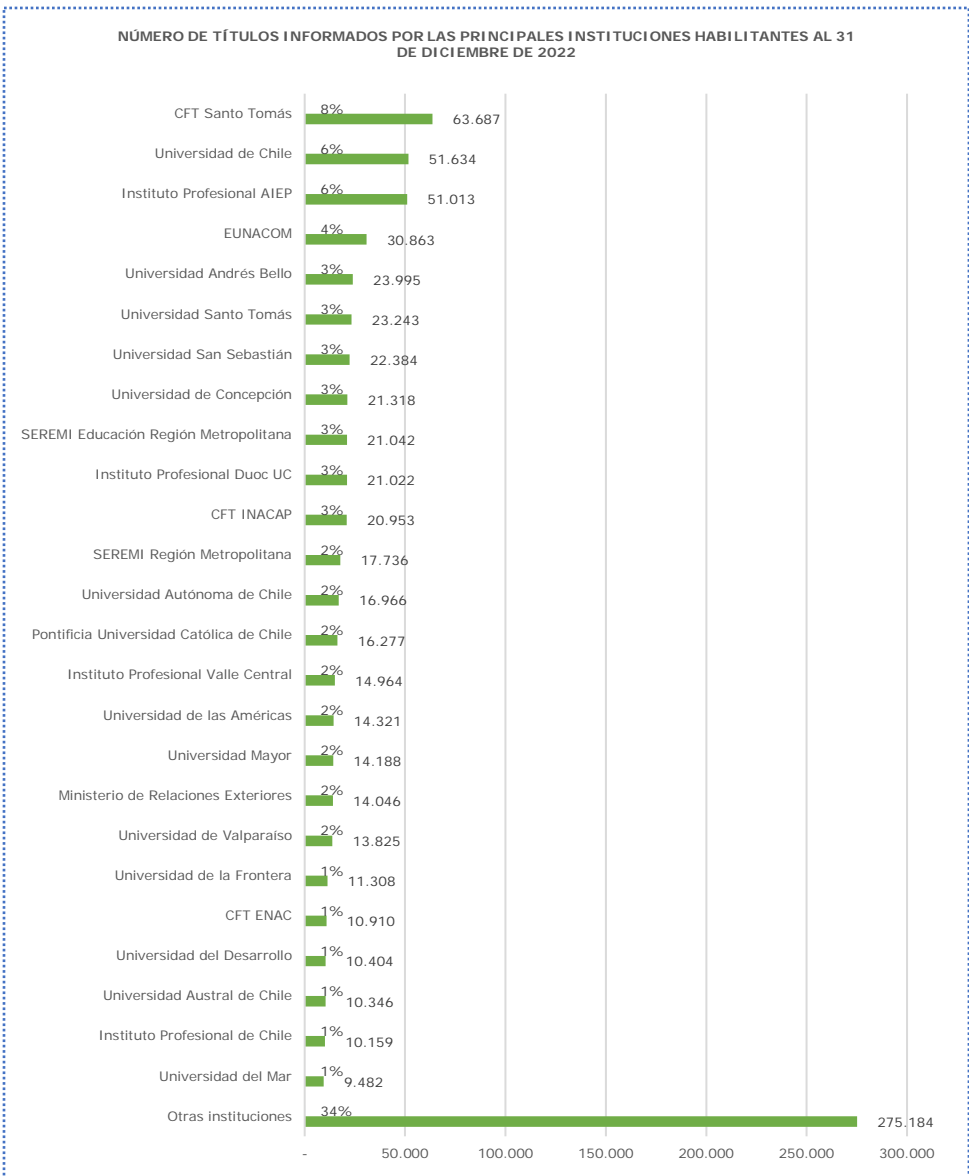
Inscripción de Títulos por Instituciones habilitantes



(*) La diferencia entre 811.270 y 789.788 se debe a que un título puede ser informado por más de una Entidad Habilitante. (Ej: Un título de Médico Cirujano pudo ser informado por una Universidad y por EUNACOM)

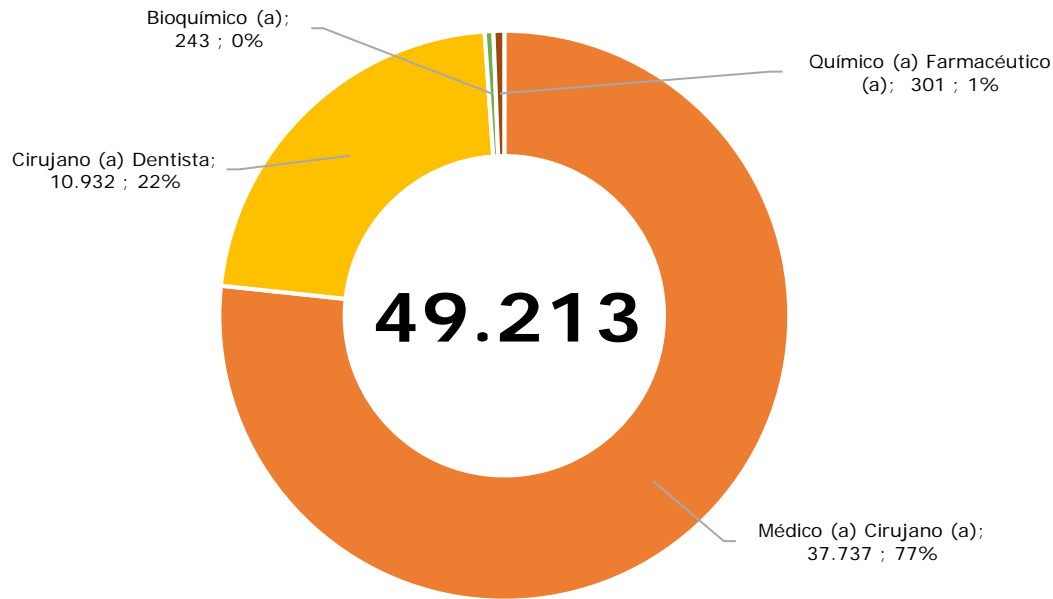
En el presente gráfico, se muestran las 25 principales Instituciones habilitantes del Registro Nacional de Prestadores Individuales de Salud:

- El 66% de los títulos informados se concentran en un total de 25 instituciones habilitantes. De estas destacan CFT Santo Tomás, Universidad de Chile, Instituto Profesional AIEP y EUNACOM, que informa los médicos cirujanos que aprueban el Examen Único Nacional de Conocimientos de Medicina.
- El 34% de los títulos informados se concentran en un total de 293 instituciones habilitantes.

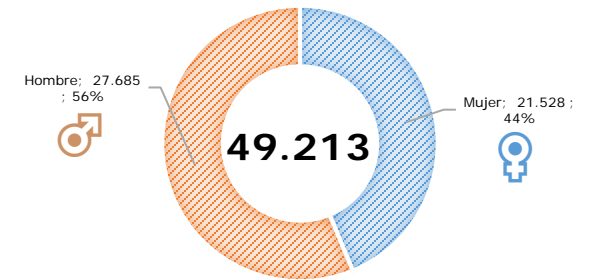


II PRESTADORES INDIVIDUALES DE SALUD REGISTRADOS: INSCRIPCIÓN DE ESPECIALIDADES AL 31 DE DICIEMBRE DE 2022

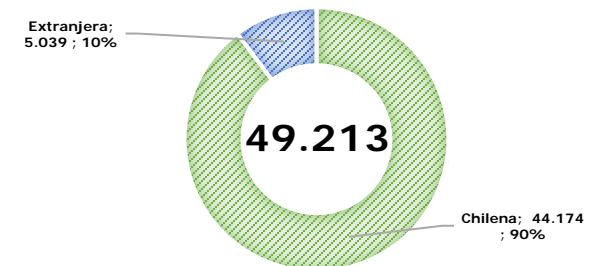
NÚMERO DE ESPECIALIDADES INSCRITAS POR PROFESIÓN AL 31 DE DICIEMBRE DE 2022



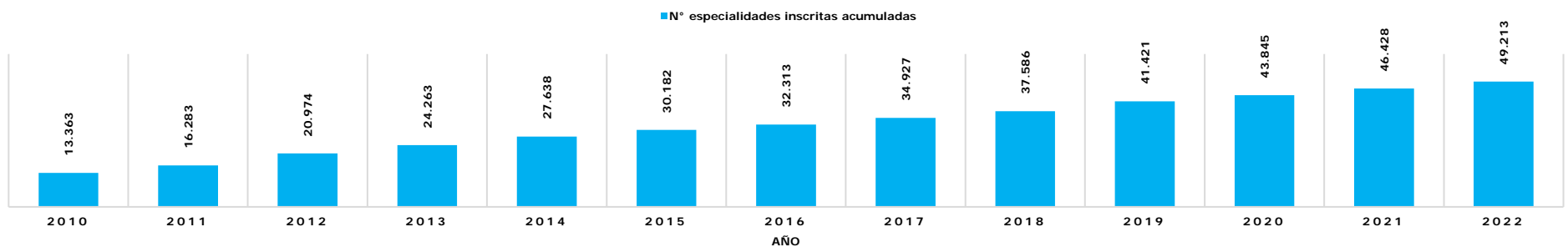
NÚMERO DE ESPECIALIDADES INSCRITAS POR SEXO AL 31 DE DICIEMBRE DE 2022



NÚMERO DE ESPECIALIDADES INSCRITAS POR NACIONALIDAD AL 31 DE DICIEMBRE DE 2022

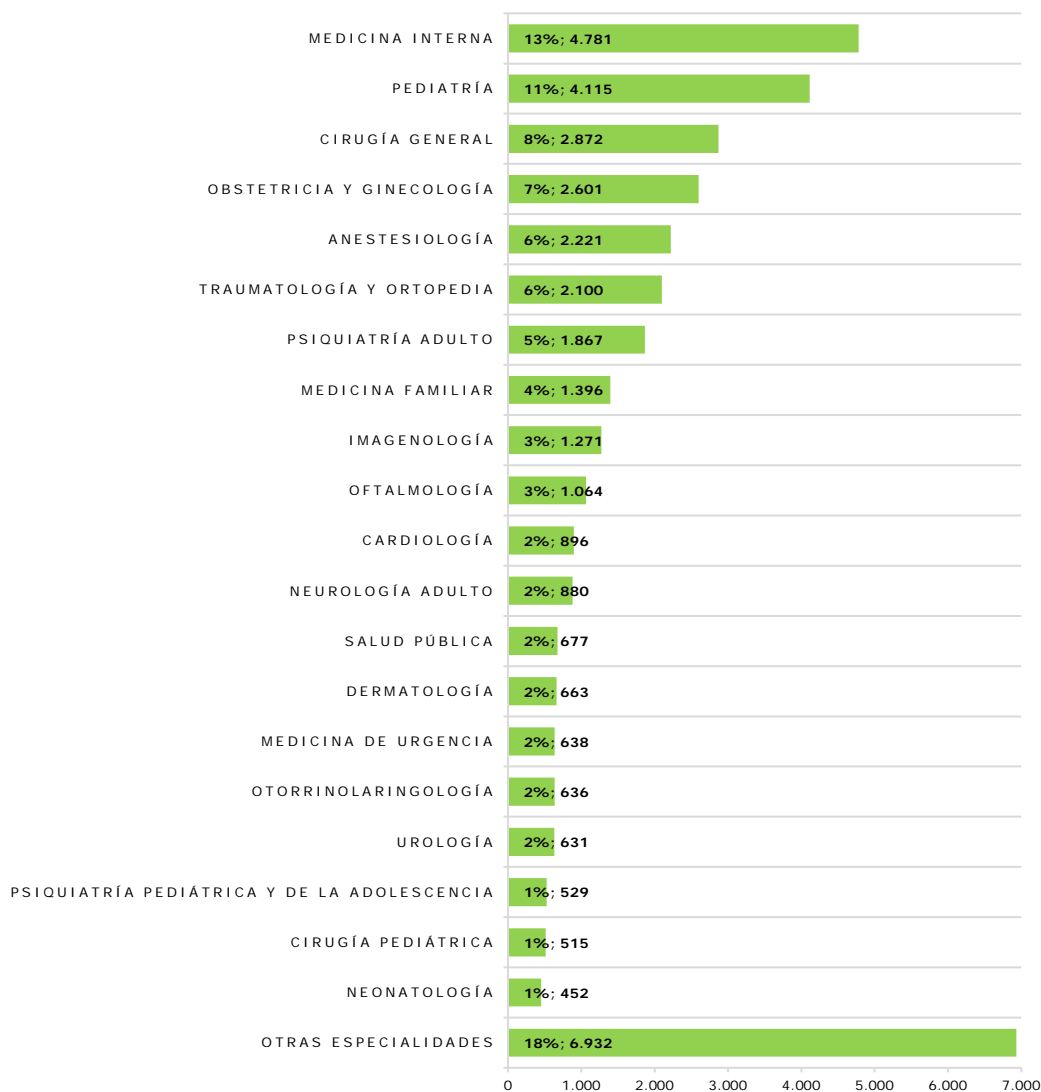


EVOLUCIÓN DEL NÚMERO DE ESPECIALIDADES REGISTRADAS

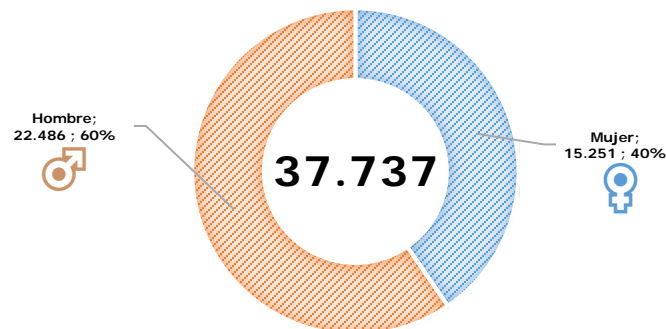


Inscripción de Especialidades de Médicos (as) Cirujanos (as)

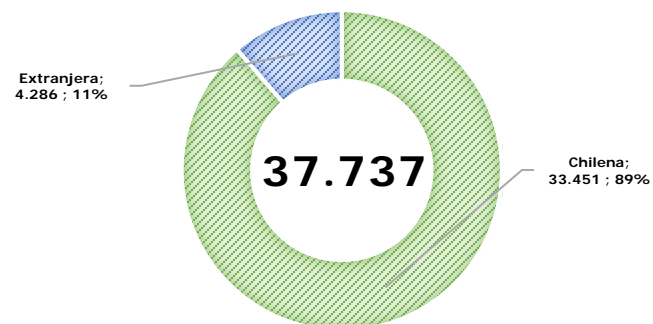
NÚMERO DE ESPECIALIDADES INSCRITAS DE MÉDICOS CIRUJANOS 31 DE DICIEMBRE DE 2022



NÚMERO DE ESPECIALIDADES MÉDICAS INSCRITAS POR SEXO AL 31 DE DICIEMBRE DE 2022



NÚMERO DE ESPECIALIDADES MÉDICAS INSCRITAS POR NACIONALIDAD 31 DE DICIEMBRE DE 2022



En el presente gráfico se observa que las 3 especialidades que registran mayor número de profesionales son Medicina Interna (13%), Pediatría (11%) y Cirugía General (8%).

Por otra parte, en el caso de "Otras Especialidades" (18%), están agrupadas otras 40 especialidades médicas.

Inscripción de Especialidades de Cirujanos (as) Dentistas

