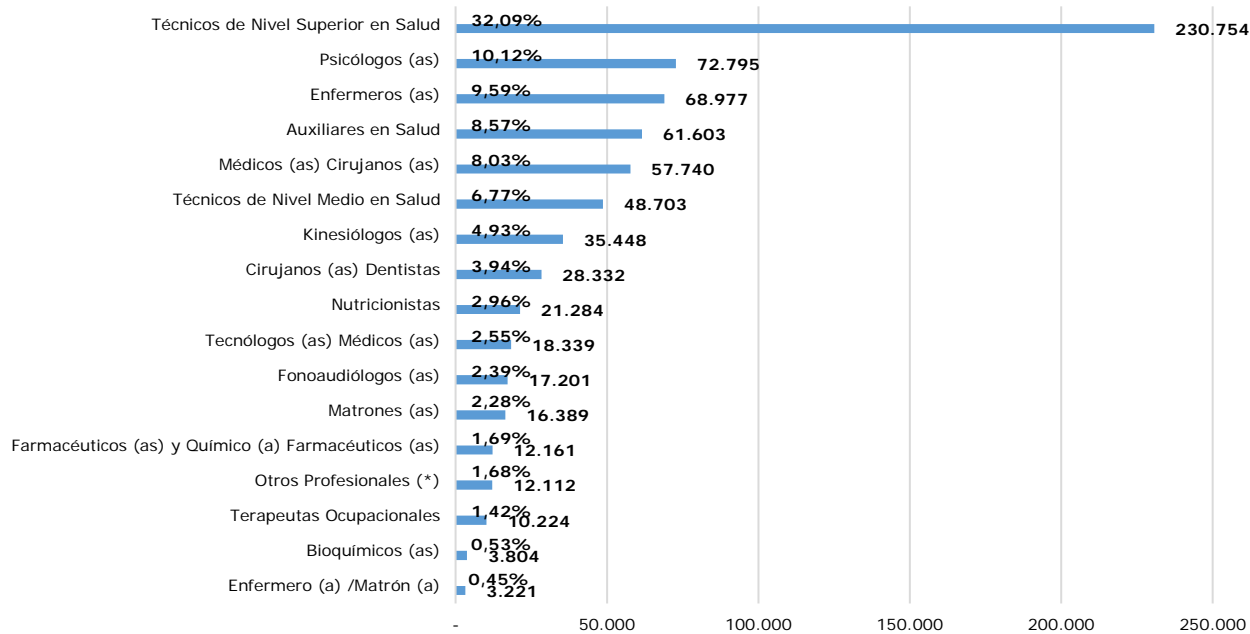
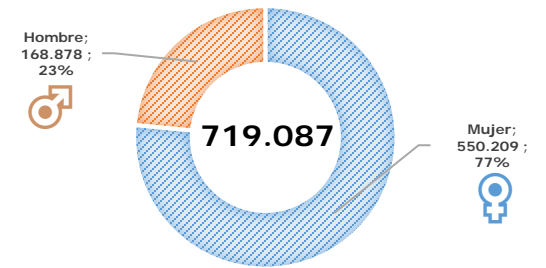


I PRESTADORES INDIVIDUALES DE SALUD REGISTRADOS: INSCRIPCIÓN DE TÍTULOS AL 30 DE SEPTIEMBRE DE 2021

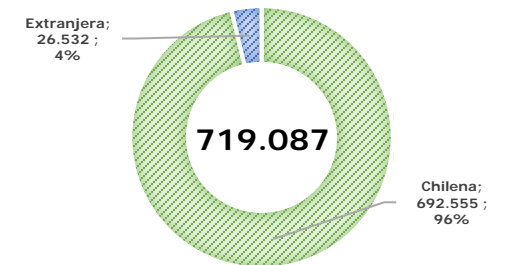
NÚMERO DE TÍTULOS INSCRITOS EN EL REGISTRO NACIONAL DE PRESTADORES INDIVIDUALES DE SALUD AL 30 DE SEPTIEMBRE DE 2021



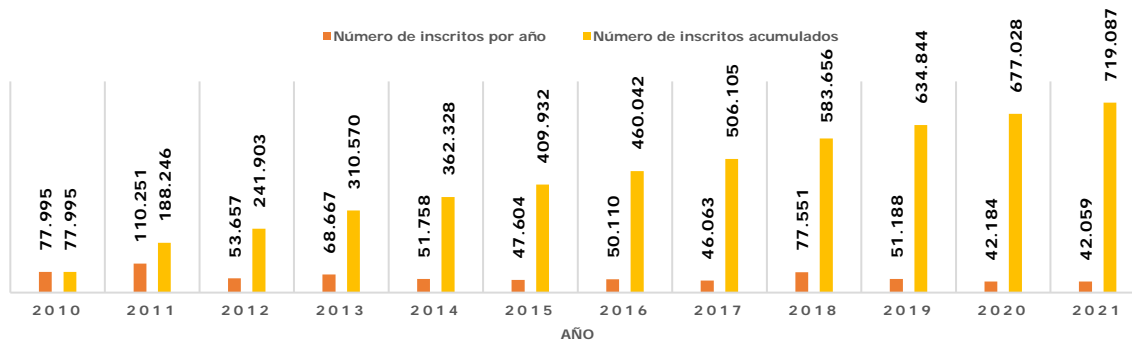
NÚMERO DE TÍTULOS INSCRITOS POR SEXO AL 30 DE SEPTIEMBRE 2021



NÚMERO DE TÍTULOS INSCRITOS POR NACIONALIDAD AL 30 DE SEPTIEMBRE 2021



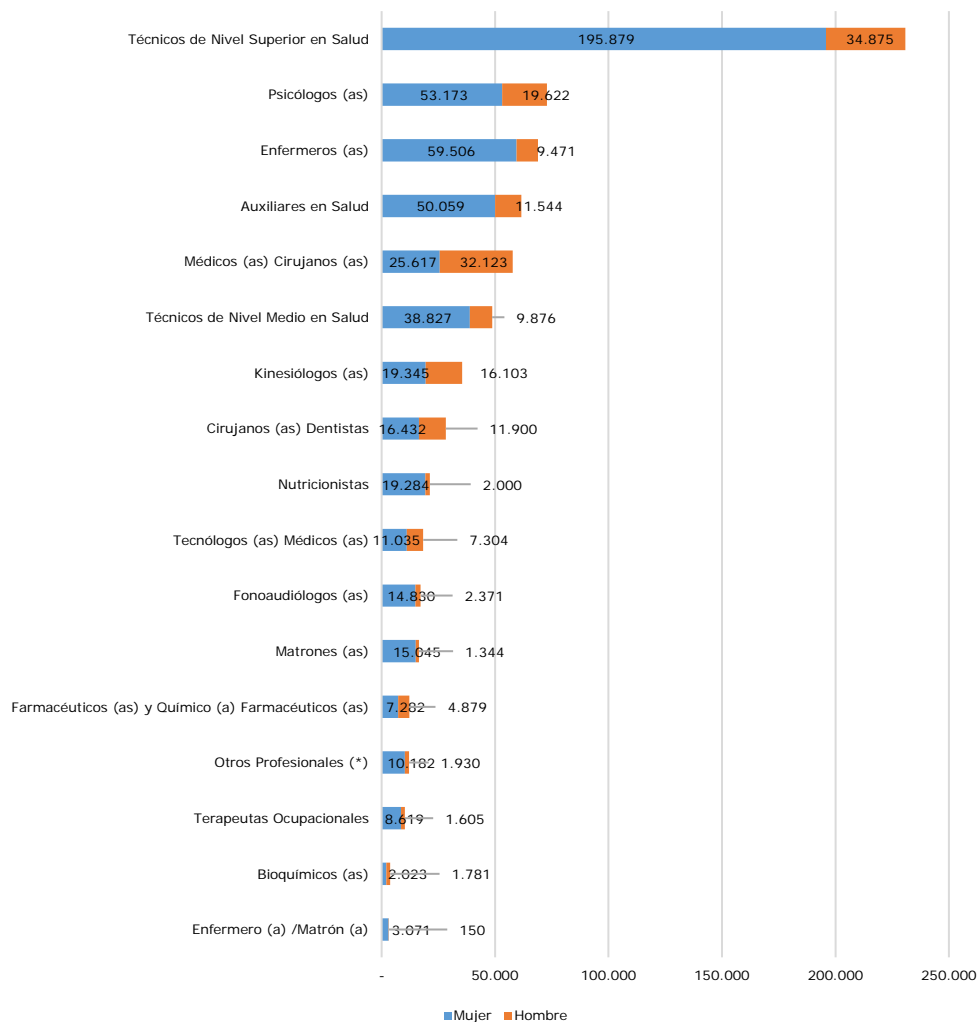
EVOLUCIÓN DEL NÚMERO DE PRESTADORES INDIVIDUALES REGISTRADOS



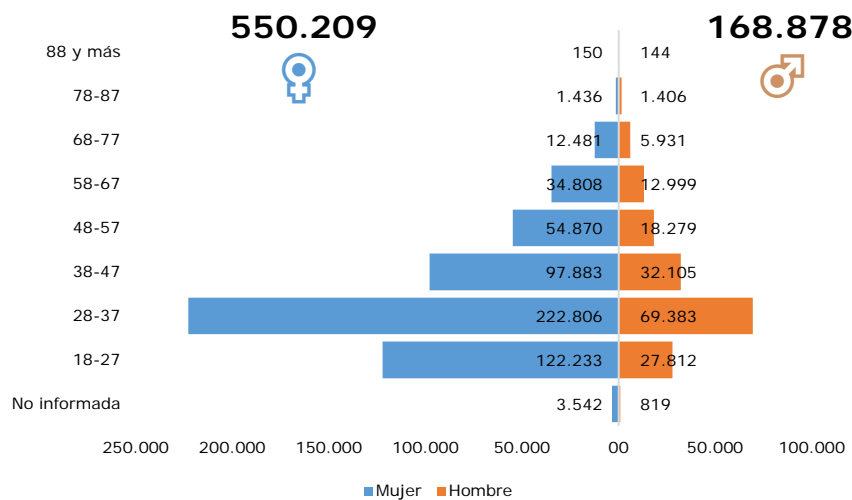
El Registro Nacional de Prestadores Individuales de Salud se inaugura en junio de 2009 (sólo con médicos cirujanos y cirujanos dentistas). Este Registro no es habilitante para ejercer una profesión, pero, con la vigencia de la garantía GES de Calidad, es requisito estar inscrito para que los prestadores individuales otorguen prestaciones GES desde 1° de julio del año 2013.

Inscripción de Títulos por Sexo

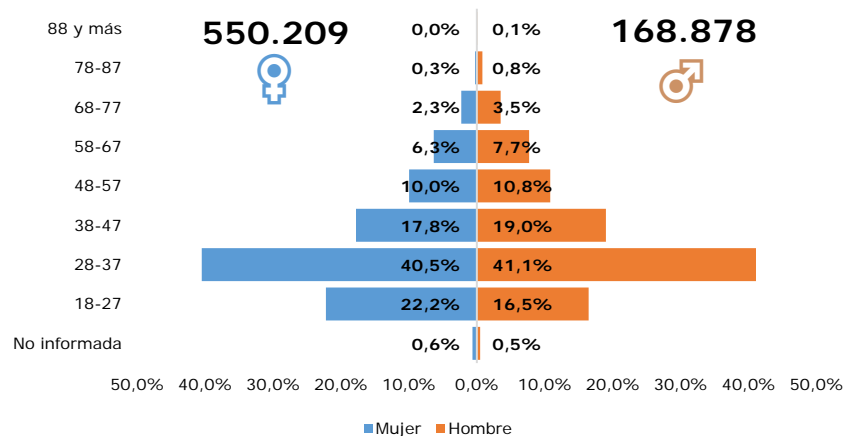
NÚMERO DE TÍTULOS INSCRITOS EN EL REGISTRO NACIONAL DE PRESTADORES INDIVIDUALES DE SALUD POR SEXO AL 30 DE SEPTIEMBRE DE 2021



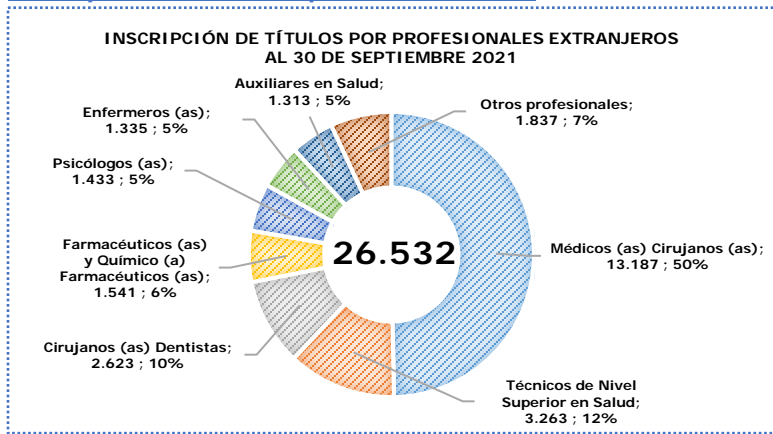
NÚMERO DE TÍTULOS INSCRITOS EN EL RNPI DESAGREGADOS POR SEXO Y TRAMO DE EDAD AL 30 DE SEPTIEMBRE DE 2021



PORCENTAJE DE TÍTULOS INSCRITOS EN EL RNPI DESAGREGADOS POR SEXO Y TRAMO DE EDAD AL 30 DE SEPTIEMBRE DE 2021



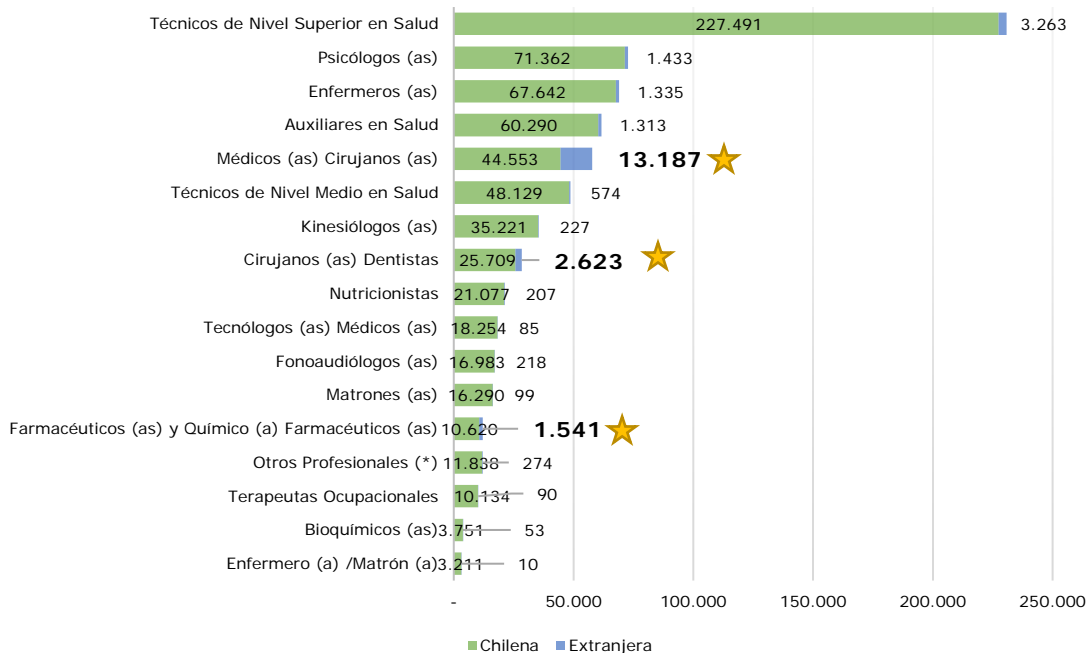
Inscripción de Títulos por Nacionalidad



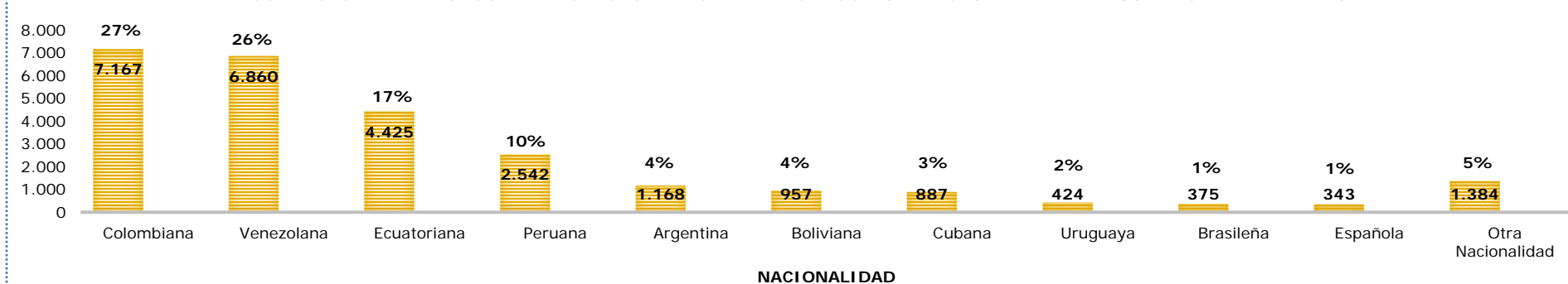
En el presente gráfico, destacan las profesiones de Médico Cirujano, Farmacéutico y Químico Farmacéutico y Cirujano Dentista, por poseer cada una un porcentaje mayor de extranjeros:

- Médicos Cirujanos: **30% de extranjeros.**
- Farmacéuticos y Químicos Farmacéuticos: **15% de extranjeros.**
- Cirujanos Dentistas: **10% de extranjeros.**

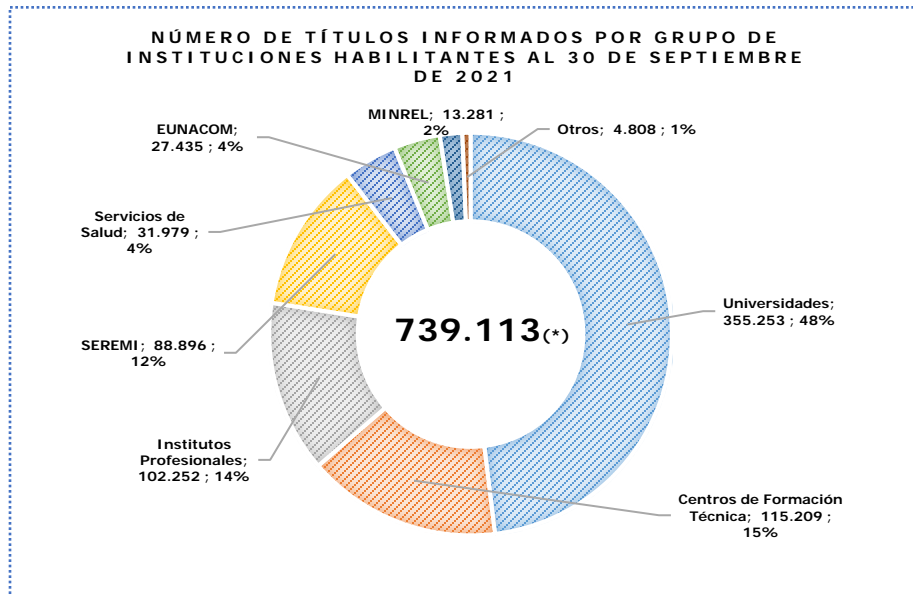
NÚMERO DE TÍTULOS INSCRITOS EN EL REGISTRO NACIONAL DE PRESTADORES INDIVIDUALES DE SALUD POR NACIONALIDAD AL 30 DE SEPTIEMBRE DE 2021



INSCRIPCIÓN DE TÍTULOS DE PROFESIONALES EXTRANJEROS POR NACIONALIDAD AL 30 DE SEPTIEMBRE 2021



Inscripción de Títulos por Instituciones habilitantes



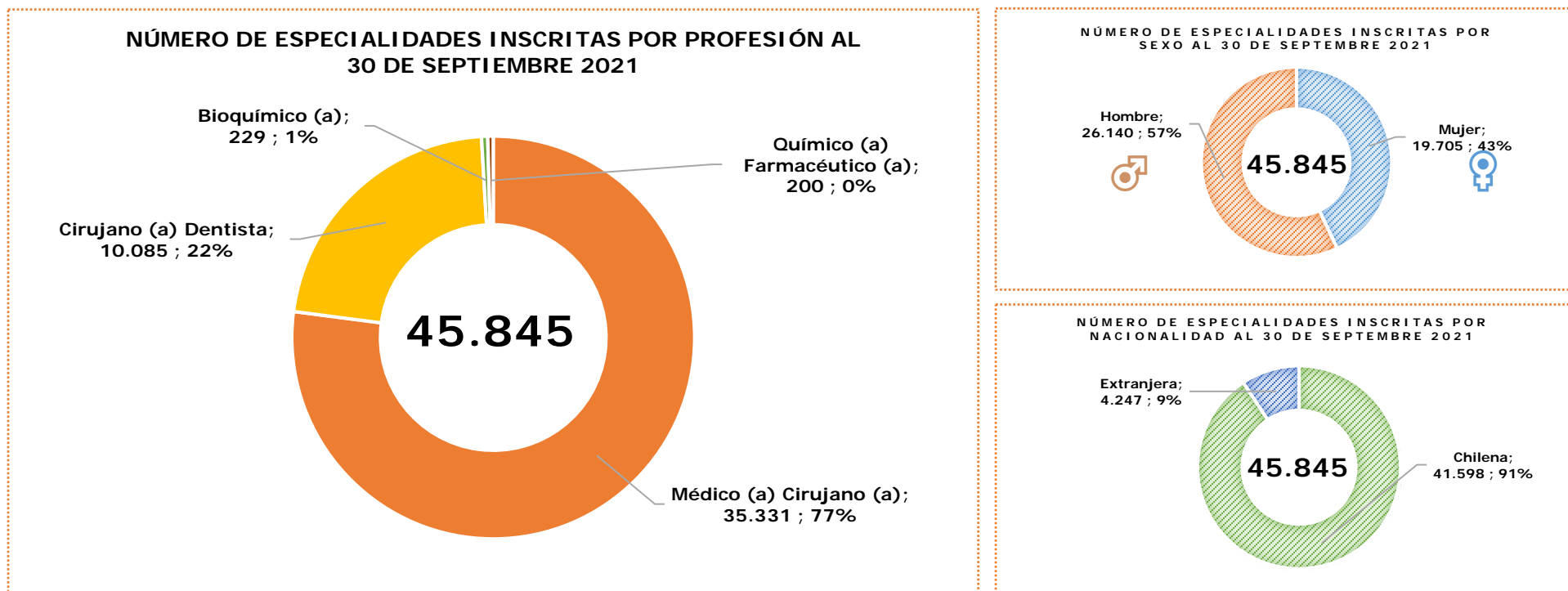
(*) La diferencia entre 739.113 y 719.087 se debe a que un título puede ser informado por más de una Entidad Habilitante. (Ej: Un título de Médico Cirujano pudo ser informado por una Universidad y por EUNACOM)

En el presente gráfico, se muestran las 25 principales Instituciones habilitantes del Registro Nacional de Prestadores Individuales de Salud:

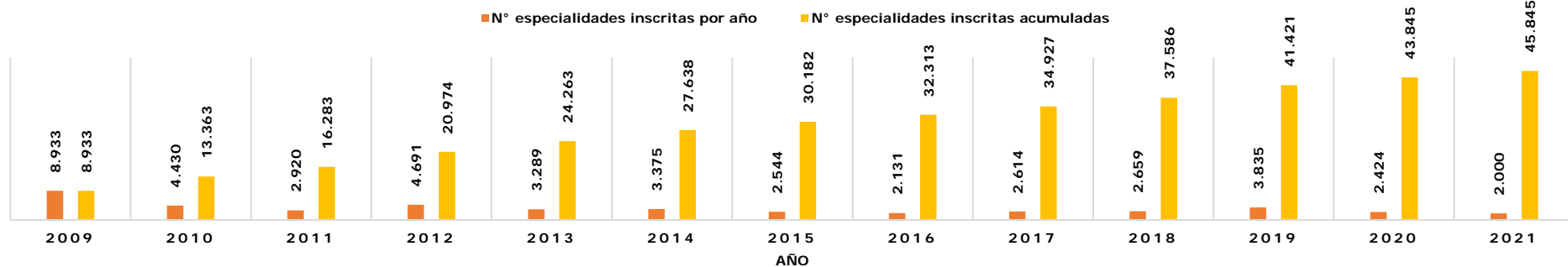
- El 66% de los títulos informados se concentran en un total de 25 instituciones habilitantes. De estas destacan CFT Santo Tomás, Universidad de Chile, Instituto Profesional AIEP y EUNACON, que informa los médicos cirujanos que aprueban el examen único nacional de conocimientos de medicina.
- El 34% de los títulos informados se concentran en un total de 211 instituciones habilitantes.



II PRESTADORES INDIVIDUALES DE SALUD REGISTRADOS: INSCRIPCIÓN DE ESPECIALIDADES AL 30 DE SEPTIEMBRE DE 2021

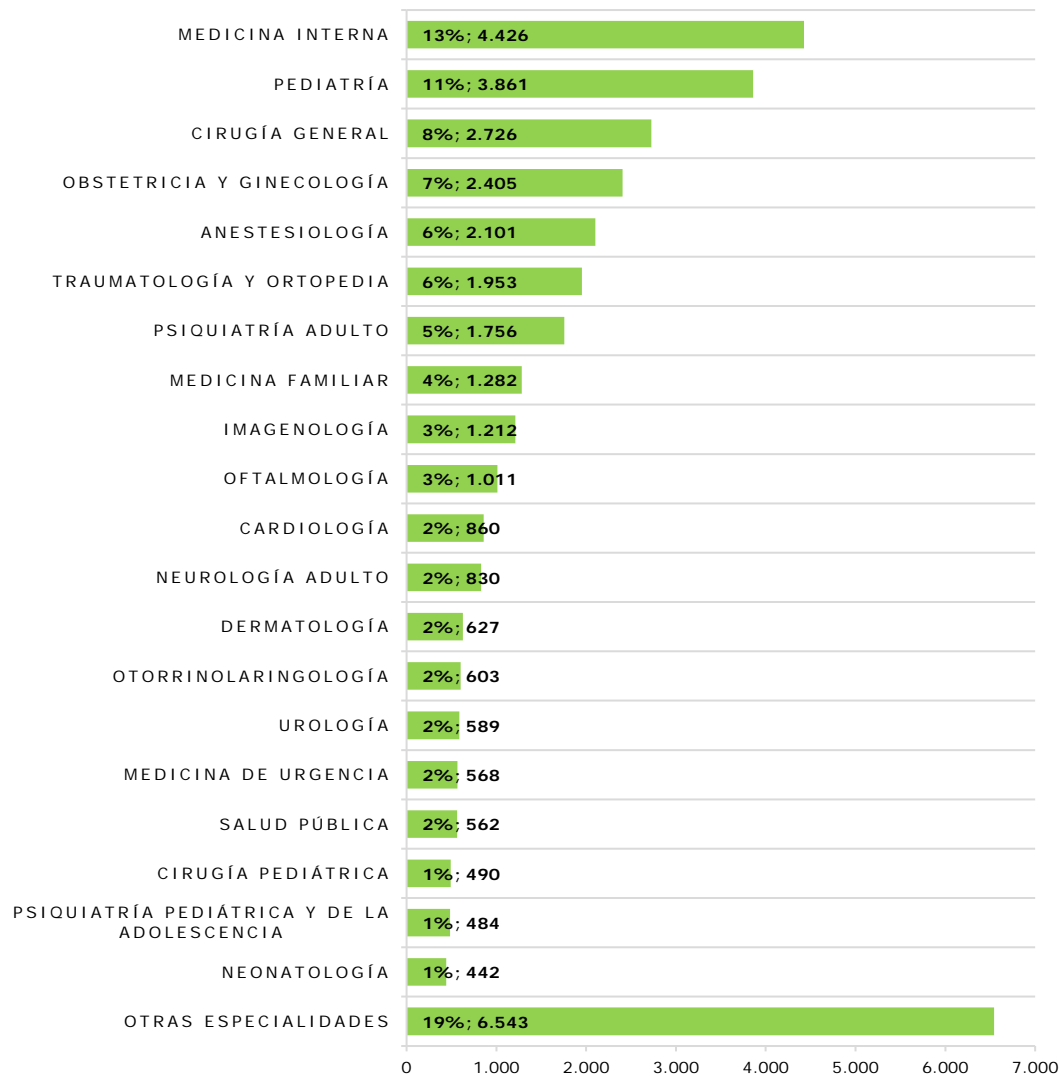


EVOLUCIÓN DEL NÚMERO DE ESPECIALIDADES REGISTRADAS

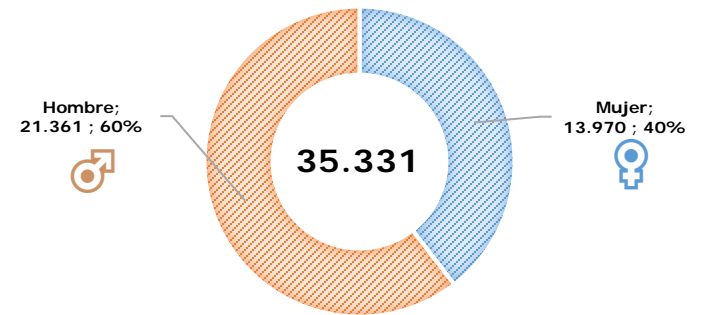


Inscripción de Especialidades de Médicos (as) Cirujanos (as)

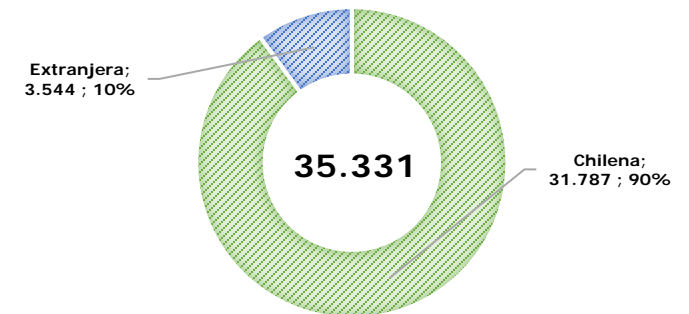
NÚMERO DE ESPECIALIDADES INSCRITAS DE MÉDICOS CIRUJANOS AL 30 DE SEPTIEMBRE 2021



NÚMERO DE ESPECIALIDADES MÉDICAS INSCRITAS POR SEXO AL 30 DE SEPTIEMBRE 2021



NÚMERO DE ESPECIALIDADES MÉDICAS INSCRITAS POR NACIONALIDAD AL 30 DE SEPTIEMBRE 2021



En el presente gráfico se observa que las 3 especialidades que registran mayor número de profesionales son Medicina Interna (13%), Pediatría (11%) y Cirugía General (8%).

Por otra parte, en el caso de "Otras Especialidades" (19%), están agrupadas más de 40 especialidades médicas.

Inscripción de Especialidades de Cirujanos (as) Dentistas

