

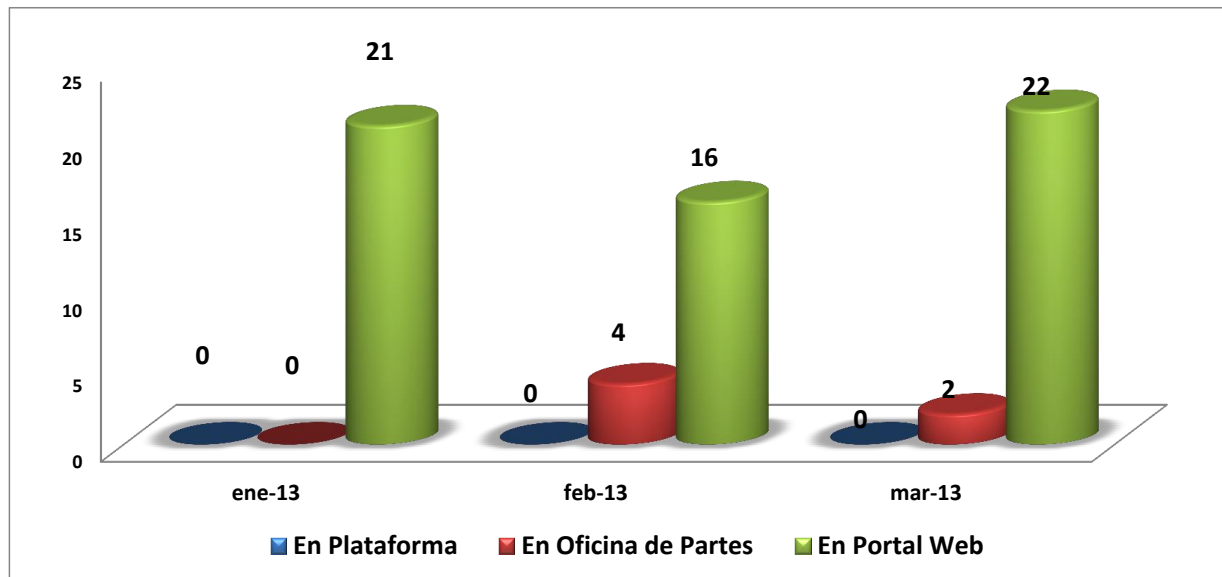


INFORME DE SOLICITUDES DE LEY DE TRANSPARENCIA (Ley N° 20.285) A MARZO DE 2013



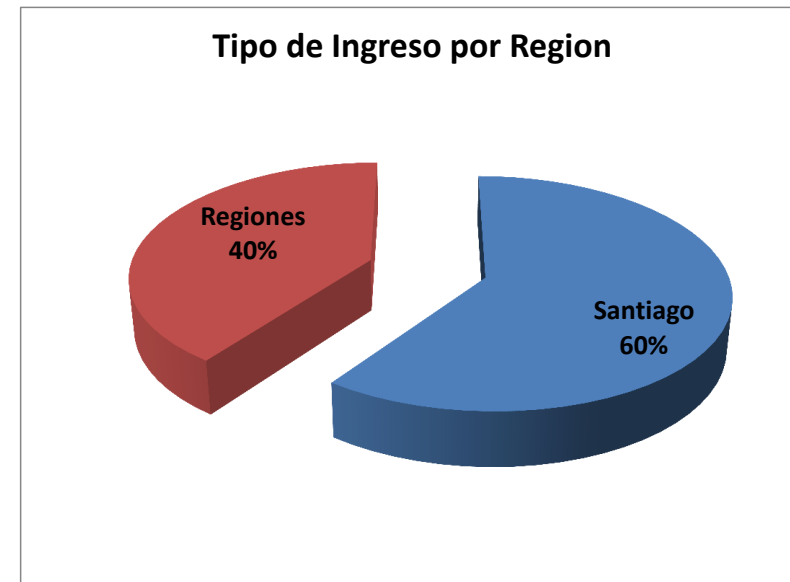
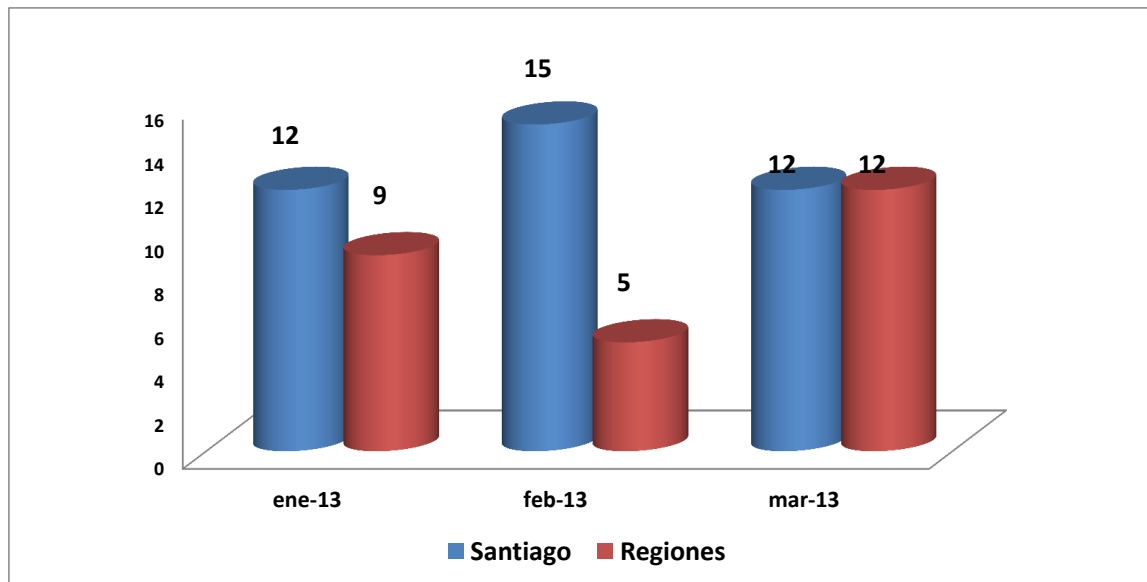
TIPO DE INGRESO A NIVEL NACIONAL POR CANAL DE INGRESO

Tipo de Ingreso	ene-13	feb-13	mar-13	abr-13	may-13	jun-13	jul-13	ago-13	sep-13	oct-13	nov-13	dic-13	Total 2013	Porcentaje 2013
En Plataforma	0	0	0	0	0	0	0	0	0	0	0	0	0	0%
Oficina de Partes	0	4	2	0	0	0	0	0	0	0	0	0	6	9%
Portal Web	21	16	22	0	0	0	0	0	0	0	0	0	59	91%
Total general	21	20	24	0	0	0	0	0	0	0	0	0	65	100%



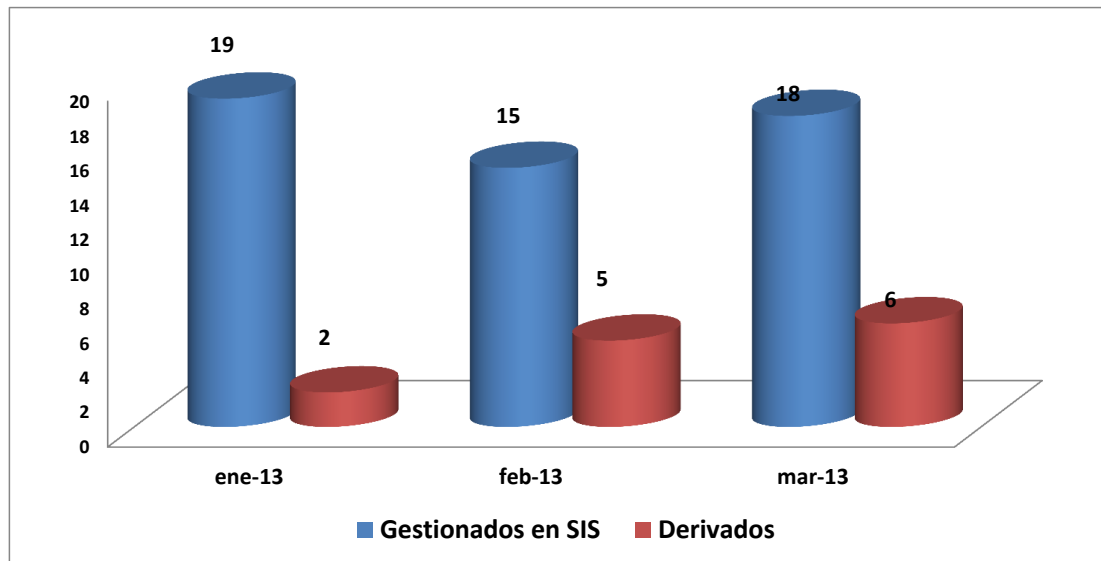
INGRESO POR REGIÓN

Agencia	ene-13	feb-13	mar-13	abr-13	may-13	jun-13	jul-13	ago-13	sep-13	oct-13	nov-13	dic-13	Total 2013	Porcentaje 2013
Santiago	12	15	12	0	0	0	0	0	0	0	0	0	39	60%
Regiones	9	5	12	0	0	0	0	0	0	0	0	0	26	40%
Total general	21	20	24	0	0	0	0	0	0	0	0	0	65	100%



DERIVACIÓN A OTROS ORGANISMOS A NIVEL NACIONAL

Tipo de casos	ene-13	feb-13	mar-13	abr-13	may-13	jun-13	jul-13	ago-13	sep-13	oct-13	nov-13	dic-13	Total 2013	Porcentaje 2013
Casos gestionados en SIS	19	15	18	0	0	0	0	0	0	0	0	0	52	80%
Casos derivados	2	5	6	0	0	0	0	0	0	0	0	0	13	20%
Total general	21	20	24	0	0	0	0	0	0	0	0	0	65	100%



RESOLUCIÓN DE CASOS A NIVEL NACIONAL

Resolución	ene-13	feb-13	mar-13	abr-13	may-13	jun-13	jul-13	ago-13	sep-13	oct-13	nov-13	dic-13	Total 2013
Casos Ingresados	21	20	24	0	0	0	0	0	0	0	0	0	65
Casos Resueltos	16	29	17	0	0	0	0	0	0	0	0	0	62

