



**Intendencia De Fondos y Seguros  
Previsionales De Salud**



**Subsecretaría de Salud Pública  
Dpto. Nacional COMPIN**

**SUBSECRETARÍA DE SALUD PÚBLICA**

**CIRCULAR B10/N° 011**

**INTENDENCIA DE FONDOS Y SEGUROS  
PREVISIONALES DE SALUD**

**CIRCULAR IF/N°**

**366**

**Santiago, 12 AGO 2020**

**ESTABLECE PROCEDIMIENTO PARA EL ENVÍO A LAS COMPIN DE LOS  
ANTECEDENTES SOBRE LAS LICENCIAS MÉDICAS, EN CONFORMIDAD CON EL  
DECRETO N°3 DE 1984 DEL MINISTERIO DE SALUD.**

La Intendencia de Fondos y Seguros Previsionales de Salud y la Subsecretaría de Salud Pública, en ejercicio de sus respectivas atribuciones legales contempladas en los Artículos N°110, N° 114, N° 194 y N° 196, todos del D.F.L. N°1 de 2005, del Ministerio de Salud y en el Decreto Supremo N° 3 de 1984, del Ministerio de Salud, han resuelto dictar las siguientes instrucciones de carácter general:

**I. OBJETIVO DE LA REGULACION**

Establecer un procedimiento por medios electrónicos para el envío de información entre las isapres y la Comisión de Medicina Preventiva e Invalidez, con motivo de los reclamos que puedan presentar los trabajadores cotizantes o sus cargas familiares en la COMPIN, en virtud de lo establecido en los Artículos N° 39 y N° 47, del Decreto N°3, de 1984, del Ministerio de Salud, y los Artículos 194 y 196, del DFL N° 1, de 2005, del Ministerio de Salud, y modificar el plazo que tienen las isapres para el ingreso en la plataforma informática de la información en relación a las licencias médicas reducidas y rechazadas, conforme el Artículo 3°, de la Ley 20585, de 2012, del Ministerio de Salud. Lo anterior, para el mejor resolver de las respectivas Comisiones, siendo necesario que cuenten, en forma oportuna, con la información de las licencias médicas que hubiesen sido pronunciadas por las isapres.

**II. PROCEDIMIENTO**

Las isapres deberán enviar información de todas las licencias médicas de las cuales se pronuncien, mediante la plataforma destinada para tal efecto. Asimismo, la COMPIN notificará, a través de dicha plataforma, la existencia de un reclamo y solicitará a la isapre antecedentes que respalden su pronunciamiento.

**1. Envío de la información.**

La isapre deberá remitir a la COMPIN o Subcomisión correspondiente al domicilio que el cotizante haya fijado en el contrato de salud, a través de la plataforma informática disponible

cotizante haya fijado en el contrato de salud, a través de la plataforma informática disponible en la página web <https://isa.miliciamedica.cl>, conforme al Anexo "Instructivo para usuarios de ISAPRE", la siguiente información:

- a) Los datos básicos de todas las licencias médicas resueltas (aprobadas, rechazadas y modificadas) en formulario papel o en forma electrónica, señalados en el Anexo sección 5.1.2.

Plazo: Dichos antecedentes deben ser ingresados por la isapre en la plataforma, al día hábil siguiente que se disponga la resolución al trabajador en el sitio web de la respectiva Isapre o desde el día hábil siguiente de notificado el pronunciamiento al trabajador. Estos antecedentes se dispondrán en la plataforma al cotizante para identificar correctamente la licencia a reclamar, isapre y Compin correspondiente.

Los datos básicos son:

RUN cotizante, tipo de formulario, folio licencia, tipo de licencia, número de días otorgados, fecha de emisión, fecha inicio de reposo, comuna, Compin competente, RUT profesional, fecha de resolución, días autorizados, resolución isapre, diagnóstico Cie10, causal de rechazo, continuidad.

- b) Respecto de las licencias médicas de beneficiarios de isapres reclamadas en la COMPIN:
  - i) Copia digitalizada por ambos lados de la licencia médica, emitida en formulario papel o en forma electrónica, con el diagnóstico médico incluido y fundamento del pronunciamiento de la licencia médica reclamada.
  - ii) Copia digitalizada de documentos y antecedentes relevantes que respalden el pronunciamiento de la contraloría médica de la isapre, en caso de tenerlos.
  - iii) Copia digitalizada de la base de cálculo del subsidio de incapacidad laboral, de requerirse ésta.

Plazo: Dichos antecedentes deben ser ingresados por la isapre en la plataforma, dentro de los 3 (tres) días hábiles siguientes a la comunicación recibida desde la Compin acerca de la presentación del reclamo de la licencia, bajo apercibimiento que, en caso que la isapre respectiva no presente los antecedentes en el plazo indicado, la Compin se pronunciará únicamente con la información disponible.

## **2. Resolución COMPIN**

Una vez remitidos los antecedentes indicados en el punto II.1.b precedente a través de la plataforma informática, la COMPIN o Subcomisión correspondiente al domicilio que el cotizante haya fijado en el contrato de salud, emitirá dentro del plazo de 10 (diez) días hábiles no fatales, contados desde la fecha de ingreso del reclamo de la licencia médica a la plataforma informática por parte del cotizante de la isapre, una resolución escrita, Acogiendo, Acogiendo Parcialmente o Rechazando el reclamo interpuesto por el trabajador. Dicha resolución será notificada mediante servicio web a la isapre y quedará disponible en la plataforma para su cumplimiento.

## **3. Obligatoriedad de las Resoluciones COMPIN**

Las isapres deberán dar cumplimiento a lo dispuesto por la COMPIN y Subcomisiones, modificando el pronunciamiento en los casos que corresponda y cuando se ordene, pagar el correspondiente subsidio, en caso de cumplir con los requisitos de dicho beneficio, en un plazo no mayor a 7 (siete) días hábiles.



### III. MODIFICA LA CIRCULAR IF/Nº 124, DE 30 DE JUNIO DE 2010, DE LA INTENDENCIA DE FONDOS Y SEGUROS PREVISIONALES DE SALUD, QUE CONTIENE EL COMPENDIO DE NORMAS ADMINISTRATIVAS EN MATERIA DE INFORMACIÓN

Se modifica el Capítulo XI "Envío a las COMPIN de los antecedentes de las Licencias Médicas reducidas o rechazadas", según se indica a continuación:

1. Se elimina la expresión "reducidas o rechazadas" del título del Capítulo XI.
2. A continuación del citado título, se agrega la siguiente letra "A) "Establece procedimiento para el envío de información sobre las Licencias Médicas reducidas y rechazadas, según Ley 20585".
3. En la nueva letra A), número 1. "Envío de la información", primer párrafo, se reemplaza la URL "<https://isa20585.minsal.cl>" por "<https://isa.milicenciamedica.cl/>".
4. A contar del 1 de diciembre de 2020, en la nueva letra A), número 2. "Periodicidad" se reemplaza la expresión "21 días corridos" por "3 días hábiles".
5. En la nueva letra A), número 3 "Resolución COMPIN", se reemplazan los términos "20 días hábiles" por "10 días hábiles no fatales".
6. A continuación de la nueva letra A), se incorpora el texto contenido en el numerando II de la presente Circular, mediante una nueva letra B), con el título "Establece procedimiento para el envío a las COMPIN de los antecedentes sobre las licencias médicas, en conformidad con el Decreto Nº3, de 1984, del Ministerio de Salud".
7. Se reemplaza el Anexo "Instructivo para Usuario de Isapre", por el que se adjunta a la presente Circular.

### IV. VIGENCIA Y PLAZO DE IMPLEMENTACIÓN

La presente Circular entrará en vigencia a partir del 1 de Septiembre del 2020. Sin embargo, hasta el 30 de noviembre del presente año, las isapres podrán remitir la información de la licencia médica reclamada, instruida en el punto II, 1 b), dentro de un plazo máximo de 10 días hábiles siguientes a la comunicación recibida desde la Compín acerca de la presentación del reclamo de la licencia.



*Paula Daza Narbona*  
PAULA DAZA NARBONA  
SUBSECRETARIA DE SALUD PÚBLICA  
MINISTERIO DE SALUD

ETS/JJG/VCB /AMAW/KB/

#### **DISTRIBUCION:**

- Gerentes Generales de Isapres
- Asociación de Isapres de Chile
- Superintendencia de Seguridad Social
- Subsecretaría de Salud Pública
- Departamento de Coordinación Nacional COMPIN, Subsecretaría de Salud Pública, Ministerio de Salud
- Intendencia de Fondos y Seguros Previsionales de Salud
- Oficina de Partes



*Manuel Rivera Sepúlveda*  
MANUEL RIVERA SEPÚLVEDA  
INTENDENTE DE FONDOS Y SEGUROS  
PREVISIONALES DE SALUD

## INSTRUCTIVO PARA USUARIO DE ISAPRE

INGRESO DE LICENCIAS MÉDICAS MODIFICADAS,  
CONSULTAS DE DICTAMENES, INGRESO RESPUESTA  
CONTRA RECLAMO POR DECRETO SUPREMO N°3 Y  
CONSULTAS DE NOTIFICACIONES EN EL SISTEMA DE  
INTEGRACIÓN ENTRE ISAPRES/COMPIN



**Intendencia De Fondos y Seguros  
Previsionales De Salud**



**Subsecretaría de Salud Pública  
Dpto. Nacional COMPIN**

**SUBSECRETARÍA DE SALUD PÚBLICA**

**CIRCULAR B10/N° 011**

**INTENDENCIA DE FONDOS Y SEGUROS  
PREVISIONALES DE SALUD**

**CIRCULAR IF/N°**

**366**

**Santiago, 12 AGO 2020**

**ESTABLECE PROCEDIMIENTO PARA EL ENVÍO A LAS COMPIN DE LOS  
ANTECEDENTES SOBRE LAS LICENCIAS MÉDICAS, EN CONFORMIDAD CON EL  
DECRETO N°3 DE 1984 DEL MINISTERIO DE SALUD.**

La Intendencia de Fondos y Seguros Previsionales de Salud y la Subsecretaría de Salud Pública, en ejercicio de sus respectivas atribuciones legales contempladas en los Artículos N°110, N° 114, N° 194 y N° 196, todos del D.F.L. N°1 de 2005, del Ministerio de Salud y en el Decreto Supremo N° 3 de 1984, del Ministerio de Salud, han resuelto dictar las siguientes instrucciones de carácter general:

**I. OBJETIVO DE LA REGULACION**

Establecer un procedimiento por medios electrónicos para el envío de información entre las isapres y la Comisión de Medicina Preventiva e Invalidez, con motivo de los reclamos que puedan presentar los trabajadores cotizantes o sus cargas familiares en la COMPIN, en virtud de lo establecido en los Artículos N° 39 y N° 47, del Decreto N°3, de 1984, del Ministerio de Salud, y los Artículos 194 y 196, del DFL N° 1, de 2005, del Ministerio de Salud, y modificar el plazo que tienen las isapres para el ingreso en la plataforma informática de la información en relación a las licencias médicas reducidas y rechazadas, conforme el Artículo 3°, de la Ley 20585, de 2012, del Ministerio de Salud. Lo anterior, para el mejor resolver de las respectivas Comisiones, siendo necesario que cuenten, en forma oportuna, con la información de las licencias médicas que hubiesen sido pronunciadas por las isapres.

**II. PROCEDIMIENTO**

Las isapres deberán enviar información de todas las licencias médicas de las cuales se pronuncien, mediante la plataforma destinada para tal efecto. Asimismo, la COMPIN notificará, a través de dicha plataforma, la existencia de un reclamo y solicitará a la isapre antecedentes que respalden su pronunciamiento.

**1. Envío de la información.**

La isapre deberá remitir a la COMPIN o Subcomisión correspondiente al domicilio que el cotizante haya fijado en el contrato de salud, a través de la plataforma informática disponible



cotizante haya fijado en el contrato de salud, a través de la plataforma informática disponible en la página web <https://isa.milicenciamedica.cl>, conforme al Anexo "Instructivo para usuarios de ISAPRE", la siguiente información:

- a) Los datos básicos de todas las licencias médicas resueltas (aprobadas, rechazadas y modificadas) en formulario papel o en forma electrónica, señalados en el Anexo sección 5.1.2.

Plazo: Dichos antecedentes deben ser ingresados por la isapre en la plataforma, al día hábil siguiente que se disponga la resolución al trabajador en el sitio web de la respectiva Isapre o desde el día hábil siguiente de notificado el pronunciamiento al trabajador. Estos antecedentes se dispondrán en la plataforma al cotizante para identificar correctamente la licencia a reclamar, isapre y Compin correspondiente.

Los datos básicos son:

RUN cotizante, tipo de formulario, folio licencia, tipo de licencia, número de días otorgados, fecha de emisión, fecha inicio de reposo, comuna, Compin competente, RUT profesional, fecha de resolución, días autorizados, resolución isapre, diagnóstico Cie10, causal de rechazo, continuidad.

- b) Respecto de las licencias médicas de beneficiarios de isapres reclamadas en la COMPIN:
  - i) Copia digitalizada por ambos lados de la licencia médica, emitida en formulario papel o en forma electrónica, con el diagnóstico médico incluido y fundamento del pronunciamiento de la licencia médica reclamada.
  - ii) Copia digitalizada de documentos y antecedentes relevantes que respalden el pronunciamiento de la contraloría médica de la isapre, en caso de tenerlos.
  - iii) Copia digitalizada de la base de cálculo del subsidio de incapacidad laboral, de requerirse ésta.

Plazo: Dichos antecedentes deben ser ingresados por la isapre en la plataforma, dentro de los 3 (tres) días hábiles siguientes a la comunicación recibida desde la Compin acerca de la presentación del reclamo de la licencia, bajo apercibimiento que, en caso que la isapre respectiva no presente los antecedentes en el plazo indicado, la Compin se pronunciará únicamente con la información disponible.

## **2. Resolución COMPIN**

Una vez remitidos los antecedentes indicados en el punto II.1.b precedente a través de la plataforma informática, la COMPIN o Subcomisión correspondiente al domicilio que el cotizante haya fijado en el contrato de salud, emitirá dentro del plazo de 10 (diez) días hábiles no fatales, contados desde la fecha de ingreso del reclamo de la licencia médica a la plataforma informática por parte del cotizante de la isapre, una resolución escrita, Acogiendo, Acogiendo Parcialmente o Rechazando el reclamo interpuesto por el trabajador. Dicha resolución será notificada mediante servicio web a la isapre y quedará disponible en la plataforma para su cumplimiento.

## **3. Obligatoriedad de las Resoluciones COMPIN**

Las isapres deberán dar cumplimiento a lo dispuesto por la COMPIN y Subcomisiones, modificando el pronunciamiento en los casos que corresponda y cuando se ordene, pagar el correspondiente subsidio, en caso de cumplir con los requisitos de dicho beneficio, en un plazo no mayor a 7 (siete) días hábiles.

### III. MODIFICA LA CIRCULAR IF/Nº 124, DE 30 DE JUNIO DE 2010, DE LA INTENDENCIA DE FONDOS Y SEGUROS PREVISIONALES DE SALUD, QUE CONTIENE EL COMPENDIO DE NORMAS ADMINISTRATIVAS EN MATERIA DE INFORMACIÓN

Se modifica el Capítulo XI "Envío a las COMPIN de los antecedentes de las Licencias Médicas reducidas o rechazadas", según se indica a continuación:

1. Se elimina la expresión "reducidas o rechazadas" del título del Capítulo XI.
2. A continuación del citado título, se agrega la siguiente letra "A) "Establece procedimiento para el envío de información sobre las Licencias Médicas reducidas y rechazadas, según Ley 20585".
3. En la nueva letra A), número 1. "Envío de la información", primer párrafo, se reemplaza la URL "<https://isa20585.minsal.cl>" por "<https://isa.milicenciamedica.cl/>".
4. A contar del 1 de diciembre de 2020, en la nueva letra A), número 2. "Periodicidad" se reemplaza la expresión "21 días corridos" por "3 días hábiles".
5. En la nueva letra A), número 3 "Resolución COMPIN", se reemplazan los términos "20 días hábiles" por "10 días hábiles no fatales".
6. A continuación de la nueva letra A), se incorpora el texto contenido en el numerando II de la presente Circular, mediante una nueva letra B), con el título "Establece procedimiento para el envío a las COMPIN de los antecedentes sobre las licencias médicas, en conformidad con el Decreto Nº3, de 1984, del Ministerio de Salud".
7. Se reemplaza el Anexo "Instructivo para Usuario de Isapre", por el que se adjunta a la presente Circular.

### IV. VIGENCIA Y PLAZO DE IMPLEMENTACIÓN

La presente Circular entrará en vigencia a partir del 1 de Septiembre del 2020. Sin embargo, hasta el 30 de noviembre del presente año, las isapres podrán remitir la información de la licencia médica reclamada, instruida en el punto II, 1 b), dentro de un plazo máximo de 10 días hábiles siguientes a la comunicación recibida desde la Compin acerca de la presentación del reclamo de la licencia.



*Paula Daza Narbona*  
PAULA DAZA NARBONA  
SUBSECRETARIA DE SALUD PÚBLICA  
MINISTERIO DE SALUD

ETS/JJG/VCB /AMAW/KB/



#### **DISTRIBUCION:**

- Gerentes Generales de Isapres
- Asociación de Isapres de Chile
- Superintendencia de Seguridad Social
- Subsecretaría de Salud Pública
- Departamento de Coordinación Nacional COMPIN, Subsecretaría de Salud Pública, Ministerio de Salud
- Intendencia de Fondos y Seguros Previsionales de Salud
- Oficina de Partes






*Manuel Rivera Sepúlveda*  
MANUEL RIVERA SEPÚLVEDA  
INTENDENTE DE FONDOS Y SEGUROS  
PREVISIONALES DE SALUD

## TABLA DE CONTENIDOS

<b>1</b>	<b>DESCRIPCIÓN DE LA PLATAFORMA DE ENVÍO Y TRAMITACIÓN DE RECLAMACIONES DE LICENCIAS MÉDICAS ISAPRE.</b>	<b>7</b>
<b>2</b>	<b>ACCESO A LA PLATAFORMA DE ENVÍO, TRAMITACIÓN Y RECLAMOS CONTRA LICENCIAS MÉDICAS ISAPRE.</b>	<b>11</b>
2.1	PANTALLA DE INGRESO	11
2.2	CONTRASEÑA	12
2.3	MENÚ DE INICIO ASOCIADOS AL ROL ISAPRE. -	14
•	Menú (ISAPRE) Las opciones se presentan en:	15
•	Información del Usuario conectado	15
<b>3</b>	<b>PROCEDIMIENTO WEB SERVICE PARA ENVÍO DE LICENCIAS MÉDICAS Y ANTECEDENTES</b>	<b>17</b>
3.1	PROCESO DE CARGA A IMPLEMENTAR ISAPRE/COMPIN	18
3.1.1	Web Services envió información LM.	19
3.1.2	Web Services Consulta de Eventos Asociados LM.	22
3.1.3	WEB SERVICES CONSULTA DE DICTAMEN LM MODIFICADA.	23
3.1.4	WEB SERVICES NOTIFICACIÓN DE DICTAMEN LM MODIFICADA.	25
3.2	WEB SERVICE DE SISTEMA	27
3.3	WEB SERVICE DE ISAPRE	31
<b>4</b>	<b>OPCIÓN DE DIGITACIÓN PARA ENVÍO DE LM MODIFICADAS DE LAS ISAPRES</b>	<b>33</b>
4.1.1	Filtros Generales	34
4.1.2	Filtro Lista	34
4.1.3	Filtro por columnas	35
4.1.4	Agregar una LM modificada por la Isapre.	35
4.1.5	Sección Datos de la Licencia.	37
4.1.6	Sección Identificación del Cotizante	37
4.1.7	Sección Datos Profesional	38
4.1.8	Sección Datos Resolución	38
4.1.9	Sección Documentos adjuntos (Documentos Fundantes).	40
4.1.10	Validación de los datos digitados.	42
4.1.11	Editar la LM digitada	43
4.1.12	Eliminar la LM digitada	43
4.1.13	Enviar a Tramitación Contraloría.	43
4.2	CONSULTA DICTAMEN.	45
4.2.1	Filtros Generales	46
4.2.2	Filtro Lista	46
4.2.3	Filtro por columnas	47
4.2.4	Consultar LM Modificada 	47
4.2.5	VISUALIZAR DICTAMEN 	47
<b>5</b>	<b>PROCEDIMIENTO WEB SERVICE PARA ENVÍO DE NOTIFICACIÓN DE RECLAMOS CONTRA ISAPRE Y ENVÍO DE ANTECEDENTES DE LAS LICENCIAS MÉDICAS</b>	<b>49</b>
5.1	PROCESO DE CARGA A IMPLEMENTAR ISAPRE/COMPIN NOTIFICACIÓN Y RESPUESTA A RECLAMO DS3	51
5.1.1	Web Services para suscripción de notificaciones de ISAPRE.	51
5.1.2	Web Services envió información básica LM.	52
5.1.3	Web Services para Notificación Isapre.	53
5.1.4	Web Services Solicitud de Información Reclamo.	56
5.1.5	Web Services Notificación de Dictamen Reclamo contra ISAPRE.	57
5.1.6	Web Services Consulta estado de Tramite Reclamo contra ISAPRE	58
5.1.7	Web Services de registro de antecedentes adicionales de reclamo contra ISAPRE	60



5.1.8	<i>Web Services consulta estado de dictamen de reclamo contra ISAPRE</i> .....	62
5.2	WEB SERVICES DE SISTEMA DE RECLAMO .....	64
5.2.1	<i>WEB SERVICE DE ISAPRE</i> .....	64
5.2.2	<i>WEB SERVICE DE COMPIN</i> .....	67
<b>6</b>	<b>FUNCIONALIDADES DE SISTEMA ISAPRE/COMPIN DS3</b> .....	<b>74</b>
6.1	OPCIÓN DE ENVÍO DE ANTECEDENTES CONTRA RECLAMOS LICENCIAS MÉDICAS ISAPRE.....	74
6.1.1	<i>Filtros Generales</i> .....	75
6.1.2	<i>Filtro Lista</i> .....	75
6.1.3	<i>Filtro por columnas</i> .....	76
6.1.4	<i>Enviar a Tramitación Contraloría</i> .....	80
6.2	CONSULTA RECLAMO DS3 .....	81
6.2.1	<i>Filtros Generales</i> .....	82
6.2.2	<i>Filtro Lista</i> .....	82
6.2.3	<i>Filtro por columnas</i> .....	83
6.2.4	<i>Añadir antecedentes adicionales</i>  .....	83
6.2.5	<i>Consultar LM reclamada</i>  .....	83
6.2.6	<i>VISUALIZAR DICTAMEN</i>  .....	84
<b>7</b>	<b>GLOSARIO DE TERMINOS Y ABREVIATURAS</b> .....	<b>86</b>
7.1	TÉRMINOS.....	86
7.2	ABREVIATURAS.....	86

## 1 DESCRIPCIÓN DE LA PLATAFORMA DE ENVÍO Y TRAMITACIÓN DE RECLAMACIONES DE LICENCIAS MÉDICAS ISAPRE.

Este instructivo está enmarcado en el desarrollo de un sistema de Integración entre ISAPRES/COMPIN/SC, para la tramitación de licencias médicas modificadas de Isapre y de los reclamos de cotizantes ISAPRE denominado “Sistema Integrado de LM ISAPRE”, de acuerdo al Marco Legal del DS N° 3 de 1984 y de la Ley 20.585 que señalan lo siguiente:

- Ley 20585: Sobre otorgamiento y uso de Licencias Médicas. Ministerio de Salud. Fecha de Publicación y vigencia 11/05/2012.
  - Artículo 1º. La presente ley tiene por objeto establecer regulaciones que permitan asegurar el otorgamiento, uso correcto de la licencia médica y una adecuada protección al cotizante y beneficiarios de las Instituciones de Salud Previsional y del Fondo Nacional de Salud, mediante la aplicación de medidas de control y fiscalización, y de sanciones respecto de las conductas fraudulentas, ilegales o abusivas relacionadas con dicho instrumento.
  - Artículo 3º (Inciso 3). En caso que la Institución de Salud Previsional determine la reducción o rechazo de una licencia médica, deberá remitir los antecedentes que fundamentan la decisión a la Comisión de Medicina Preventiva e Invalidez, quien podrá ratificar o denegar la modificación de la licencia médica.
- Decreto N°3.: APRUEBA REGLAMENTO DE AUTORIZACION DE LICENCIAS MEDICAS POR LAS COMPIN E INSTITUCIONES DE SALUD Fecha de Publicación y vigencia 04/01/1984.
  - Artículo 39°. - En caso que una ISAPRE rechace o modifique la licencia médica, el trabajador, o sus cargas familiares podrán recurrir ante la Compin que corresponda. El mismo derecho tendrá el empleador respecto de las licencias médicas que hayan autorizado las ISAPRE, cuando estime que dichas licencias no han debido otorgarse o sean otorgadas por un período superior al necesario.
  - Artículo 42.- Recibido el reclamo la Compin requerirá informe a la Isapre reclamada remitiéndole copia del reclamo. La Isapre deberá informar, a más tardar dentro de los tres primeros días hábiles siguientes al requerimiento. Transcurrido el plazo de 10 días hábiles, contados desde la fecha de presentación del reclamo, la Compin emitirá su resolución con o sin el informe de la Isapre reclamada.
  - Artículo 43°. - La Compin conocerá del reclamo en única instancia y su resolución será obligatoria para las partes. Ella se notificará al reclamante y a la ISAPRE para su cumplimiento en el plazo, condiciones y modalidades que fije la misma resolución. Copia de la resolución se enviará a la Superintendencia de Salud, para su conocimiento y efectos legales procedentes.
  - Artículo 45°. - Corresponderá a la Superintendencia de Salud de acuerdo a sus atribuciones velar por la correcta aplicación por parte de las ISAPRE del presente reglamento y fiscalizar la forma como ellas hacen uso de la facultad de autorizar las licencias médicas que se someten a su trámite.

- Artículo 47°. - Los trabajadores o sus cargas de familia, que consideren que el monto del subsidio por licencia médica obtenido de la ISAPRE es inferior a lo establecido en la ley N° 18.469, podrán reclamar ante la Compín correspondiente al domicilio que el trabajador haya fijado en el contrato, de acuerdo con lo dispuesto en el inciso segundo del artículo 35 de la ley N° 18.933.
- El reclamo deberá ser presentado por escrito, detallando su naturaleza, acompañado del formulario de licencia, de la liquidación del subsidio, del contrato celebrado con la ISAPRE y de los otros antecedentes que se estimen pertinentes.
- El trabajador tendrá un plazo de quince días hábiles, contados desde la fecha del rechazo de cancelación del subsidio o de su pago insuficiente, para elevar el reclamo ante la Compín.

Las funcionalidades asociadas a los usuarios de las ISAPRES que se explican en el instructivo son las siguientes:

- Integración vía Web Service ISAPRE/Compín

El esquema de operación a implementar para la automatización del proceso de traspaso de la información de las Licencias Médicas reclamadas en COMPIN con las ISAPRE considera la implementación y utilización de un sistema de integración basada en la interoperabilidad a través de Web Service (WS) entre los sistemas de ambas instituciones. COMPIN publica su WS en <https://isa.milicenciamedica.cl/wsminal/Wsminallicmod?wsdl> para ser consumido desde la aplicación de la ISAPRE, cuyo uso tiene como objetivo principal enviar los antecedentes asociados a una licencia reclamada para que sea Acogida o Rechazada por parte del COMPIN/SC de acuerdo con lo definido en la ley.

El uso del ws permitirá a las ISAPRE enviar la licencia médica y los antecedentes o documentos fundantes al sistema de COMPIN donde serán distribuidos a las unidades administrativas correspondientes; consultar el estado del trámite y; consultar el dictamen y visualizar la resolución de respuesta de COMPIN o Subcomisión, la cual incorpora Firma Electrónica Avanzada.

Registro de Licencia Médica	El objetivo del Web Service es informar los antecedentes básicos asociados a una Licencia Médica para ser potencialmente utilizados por el COMPIN.
Registro de Licencia Médica Modificada	El objetivo del Web Service es informar los antecedentes asociados a una licencia modificada para que sea ratificado o Denegado por parte de la COMPIN
Consulta de estado de trámite LM Modificada	El objetivo de este método publicado por Sistema ISA-201585 y consumidos por las Entidades Encargadas del Pago es informar todos los Eventos que se han registrado en la fecha de Consulta.

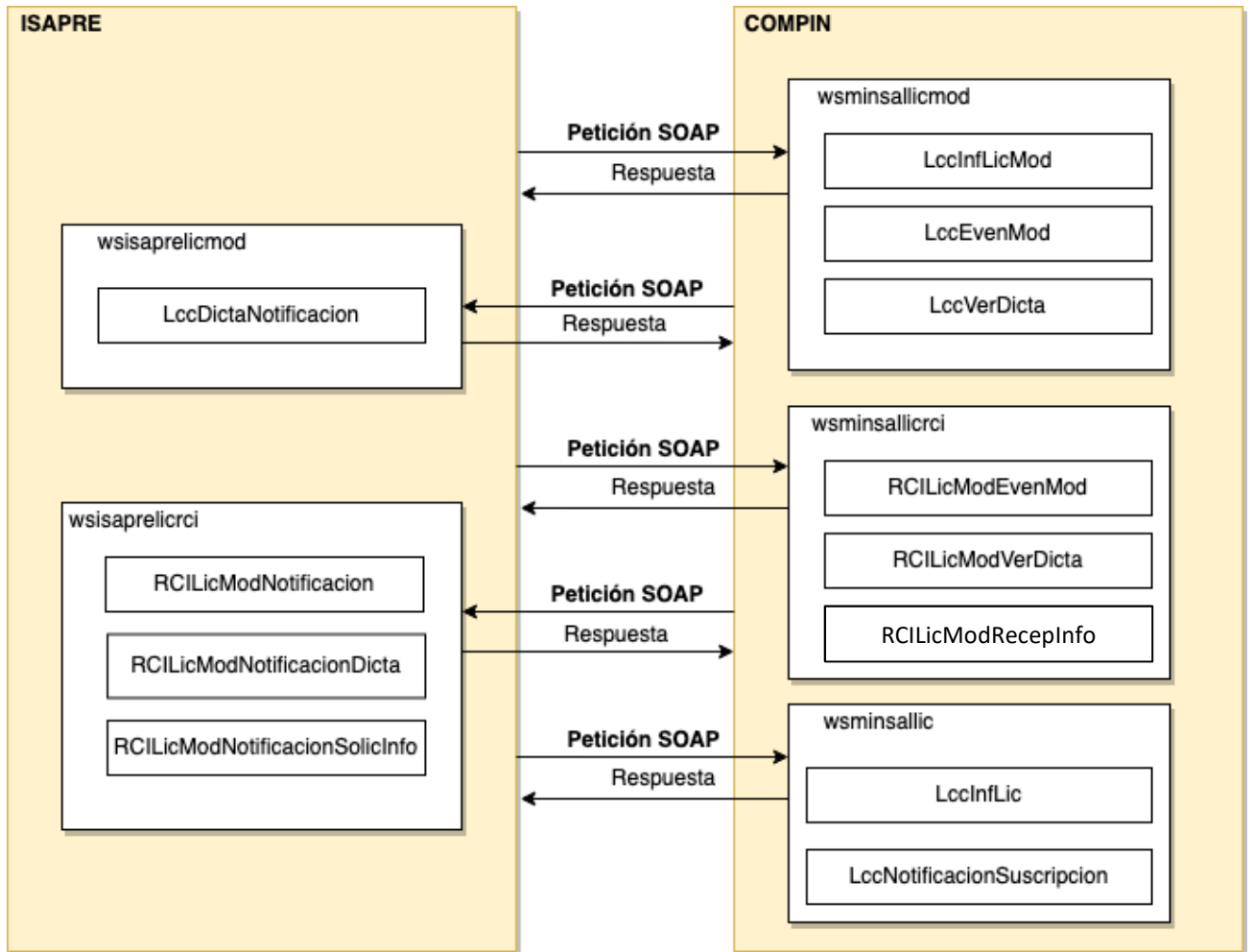


Consulta de detalle de dictamen LM Modificada	El objetivo de este Web Service publicado por el sistema ISA-201585 y consumido por las ISAPREs es entregar el detalle del dictamen emitido por la COMPIN/SC y el documento firmado digitalmente.
Consulta de estado de trámite de reclamo	Este esquema debe estar disponible para que la ISAPRE consulte el estado de los trámites de reclamo (RCI) y recurso de reposición (RR RCI) que tiene vinculados. Los estados visibles para las ISAPRE son "En trámite", cualquier estado diferente a "Finalizado".
Registro de antecedentes adicionales para reclamo	El objetivo de este Web Service publicado por el sistema ISA-20585 y consumido por las ISAPREs es entregar antecedentes adicionales a un reclamo ingresado por un cotizante.
Consulta de detalle de dictamen de reclamo	El objetivo de este Web Service publicado por el sistema ISA-201585 y consumido por las ISAPREs es entregar el detalle del dictamen de reclamos (RCI o RR RCI) emitido por la COMPIN/SC y el documento firmado digitalmente.

Por su parte las ISAPRE disponibilizará sus propios WS para la recepción de notificaciones relevantes provenientes desde el COMPIN.

Notificación de Dictamen LM	El objetivo de este Web Service publicado por las ISAPREs es recibir el detalle del dictamen de una licencia médica modificada (LMM) emitido por la COMPIN/SC inmediatamente luego de ser firmado digitalmente.
Notificación a la ISAPRE sobre los reclamos presentados	El objetivo de este Web Service publicado las ISAPREs es recibir la notificación de que existe un reclamo presentado por el cotizante en COMPIN por Decreto Supremo N°3.
Notificación de Dictamen LM Reclamada.	El objetivo de este Web Service publicado por las ISAPREs es recibir el detalle del dictamen de un reclamo contra ISAPRE (RCI) o un recurso de reposición de RCI (RR RCI) emitido por la COMPIN/SC inmediatamente luego de ser firmado digitalmente.
Notificación de solicitud de Información para reclamo	El objetivo de este Web Service publicado por las ISAPREs es recibir la notificación de la solicitud de envío de antecedentes con lo que la Isapre dio sustento a la modificación de la Licencia Médica del Cotizante.

El siguiente diagrama resume la interacción entre ISAPRE y COMPIN realizadas a través de los servicios web (WS):



## 2 ACCESO A LA PLATAFORMA DE ENVÍO, TRAMITACIÓN Y RECLAMOS CONTRA LICENCIAS MÉDICAS ISAPRE.

### 2.1 PANTALLA DE INGRESO

La funcionalidad presenta como los usuarios de las ISAPRE acceden al Sistema LM Isapre.

La pantalla de ingreso es la siguiente:

Ministerio de Salud  
SISTEMA DE TRAMITACIONES ISAPRE / COMPIN  
Departamento de Coordinación Nacional COMPIN  
Gobierno de Chile

### Acceso al sistema

INGRESE SUS CREDENCIALES

[¿OLVIDÓ SU CONTRASEÑA?](#)

Mac Iver 541, Santiago, Chile - Teléfono: (+56 2) 2 5740 100

Seguridad de la información | HTML5 | CSS 3

Para ingresar al sistema se debe ingresar el usuario y contraseña

 : Se ingresa el usuario del sistema.

 : Se ingresa la contraseña del sistema.

 : Opción de visualización de contraseña.

Nota: La creación de los usuarios está definido por los administradores del sistema quienes otorgarán dichas credenciales.



## Acceso al sistema

INGRESE SUS CREDENCIALES

[¿OLVIDÓ SU CONTRASEÑA?](#)

Botones	Descripción
	Al presionar este botón se accede al sistema una vez digitado los datos de usuario y contraseña.

### Consideraciones:

#### 2.2 CONTRASEÑA

En caso de olvidar su contraseña se debe presionar el botón ¿OLVIDÓ SU CONTRASEÑA? Y el sistema preguntará por la pregunta secreta:



Si la respuesta es válida el sistema LM Modificadas entrega una contraseña por pantalla sin fecha de expiración



En caso de que se requiera cambiar la contraseña (se solicitará el cambio la primera vez que se conecte a la aplicación), el sistema le mostrará una ayuda sensible con los requisitos de la nueva contraseña)

Las preguntas secretas definidas son:

- Primera Mascota
- Color Favorito
- Segundo Apellido de la madre

El botón **Guardar** registra los antecedentes ingresados dejando los antecedentes precargados en la pantalla de ingreso.

El botón **Cancelar** se vuelve a la pantalla anterior.

Si la respuesta es inválida existe la alternativa de solicitar la clave al administrador del sistema.

### 2.3 MENÚ DE INICIO ASOCIADOS AL ROL ISAPRE.-

Al ingresar al sistema, se mostrará la pantalla de inicio desplegando en la barra de tareas, las opciones de Menú a seleccionar conforme al rol asociado al usuario conectado (ISAPRE).



Ministerio de Salud  
Gobierno de Chile

SISTEMA DE TRAMITACIONES ISAPRE / COMPIN  
Departamento de COMPIN Nacional

ISAPRE ▾ CONSALUD NEW-QA-ISAPRE SONDA Cambiar contraseña Salir

Digitación modificación LM  
Consulta Dictámen

Envío de ant. reclamo DS3  
Consulta reclamos DS3

BIENVENIDO  
SISTEMA DE TRAMITACIONES  
ISAPRE / COMPIN

Ministerio de Salud | Teléfono de mesa de ayuda: (+56 2)2 5740 199

En la barra de tarea, es posible distinguir 4 secciones, las cuales se describen a continuación:

- **MENÚ** (ISAPRE)  
LAS OPCIONES SE PRESENTAN EN:

- **Digitación modificación LM:** Accede a la funcionalidad de ingreso manual de las LM Modificadas de las ISAPREs
- **Consulta Dictamen Modificación:** Accede a la funcionalidad para consultar el estado de trámite de las LM modificadas de las isapres.
- **Envío de Ant. Reclamo DS3:** Accede a la funcionalidad de ingreso manual del envío de antecedentes de las licencias reclamadas por los beneficiarios en las COMPIN.
- **Consulta reclamo:** Accede a la funcionalidad de consultar el histórico de notificaciones enviadas hacia la Isapre y el estado actual.

- **INFORMACIÓN DEL USUARIO CONECTADO**



Isapre ▾

Juan Perez Soto



 Cambiar contraseña

 Salir

BIENVENIDO  
SISTEMA DE TRAMITACIONES  
ISAPRE / COMPIN

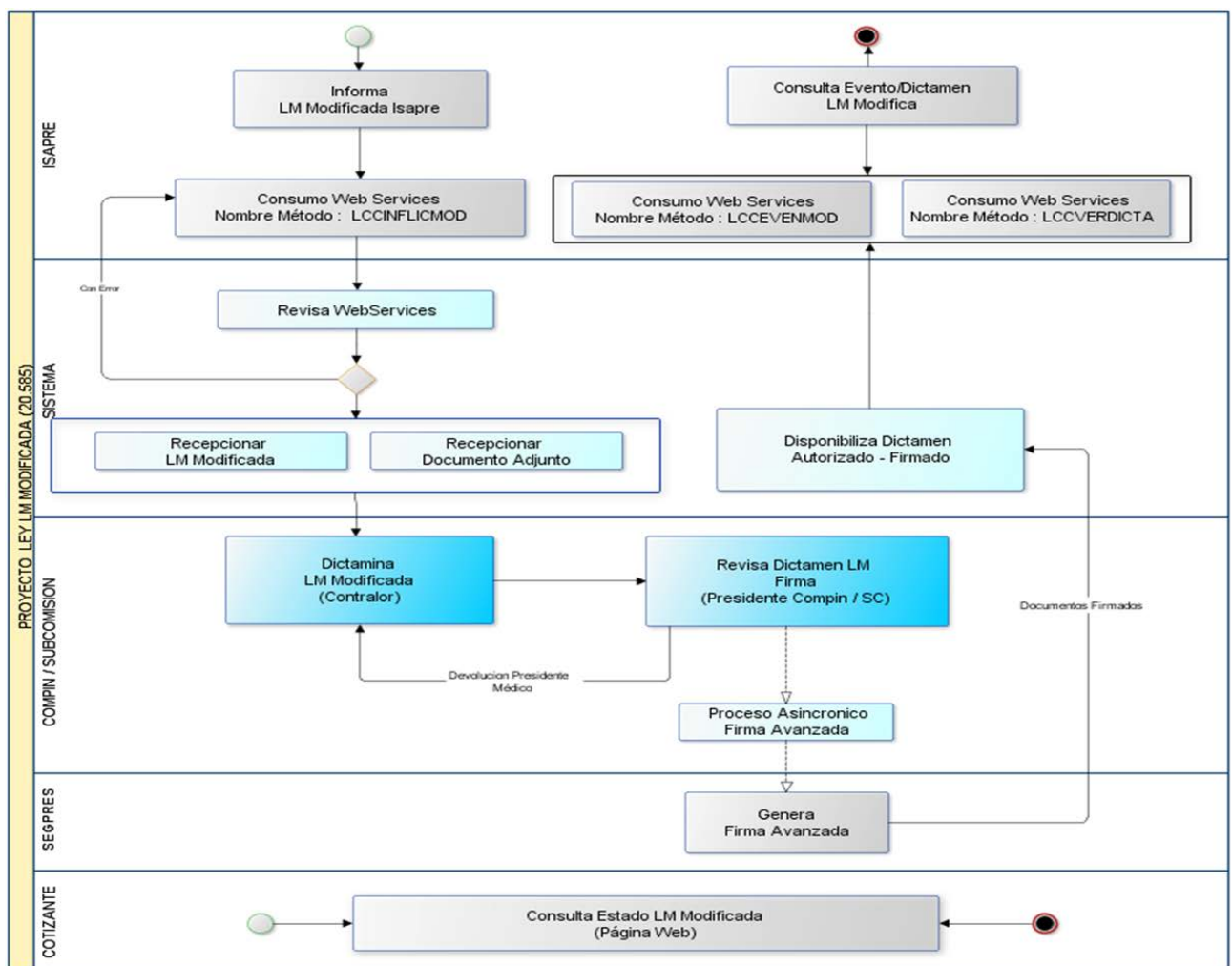
Ministerio de Salud | Teléfono de mesa de ayuda: (+56 2)2 5740 199

Esta sección muestra:

- El nombre del usuario (  )
- Botón de cambio de contraseña (  ) ([ver 2.1.1](#))

### 3 PROCEDIMIENTO WEB SERVICE PARA ENVÍO DE LICENCIAS MÉDICAS Y ANTECEDENTES

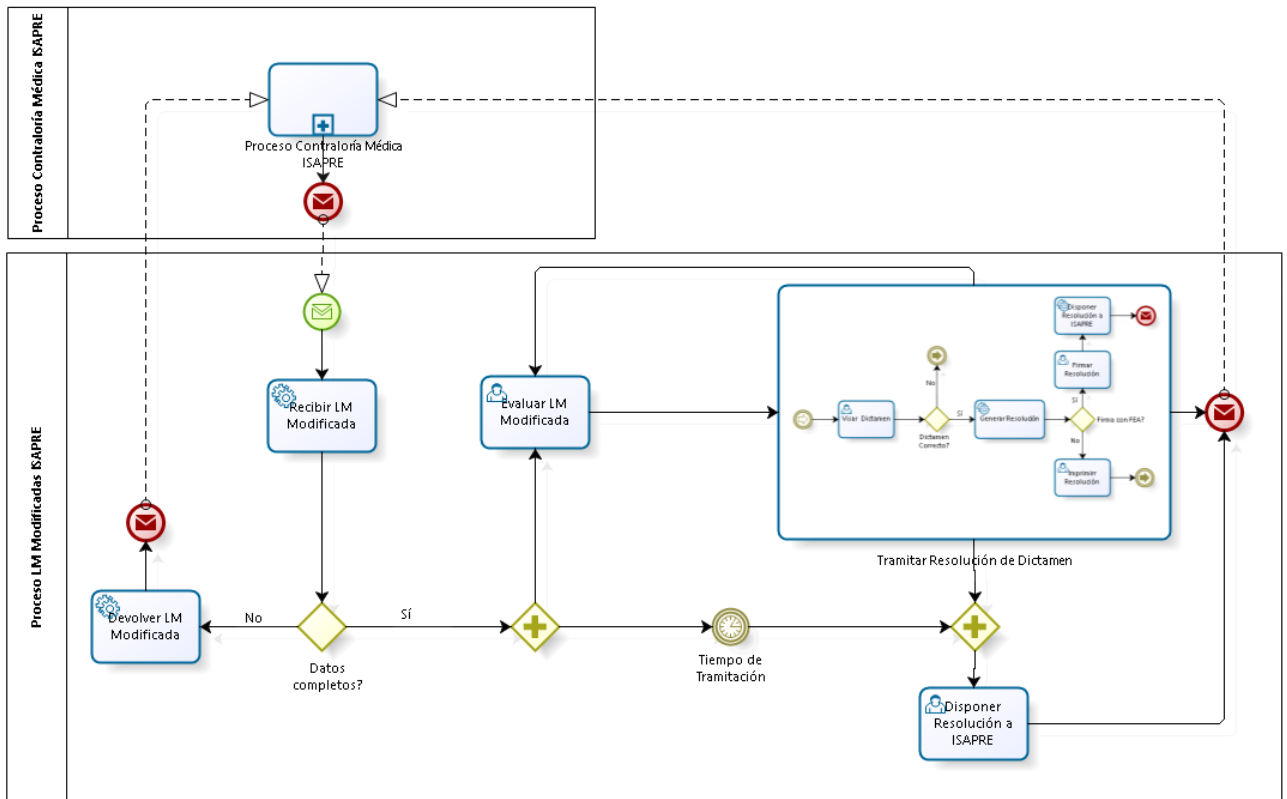
Para el envío electrónico de la información que las ISAPRES deben hacer llegar a la COMPIN o Subcomisión (CPMPIN/SC) en relación a las licencias médicas reducidas o rechazadas, se definió un modelo que permite apoyar electrónicamente el proceso de revisión, resolución y entrega de los Dictámenes sobre los rechazos y reducciones de las Isapres, desde las COMPIN y las Subcomisiones, agilizando la resolución del proceso, mantener la información completa de los trámites por reducción y rechazo de licencias médicas por parte de las ISAPRES y generar reportes estructurados sobre el proceso, para la evaluación y toma de decisiones. El siguiente diagrama describe el proceso definido, en el cual se hace referencia a los elementos de integración requeridos.



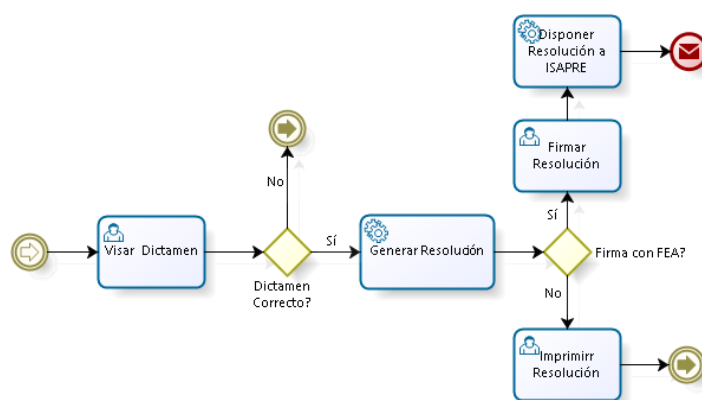
Para el proceso expuesto en el diagrama anterior se contemplan las siguientes integraciones, las cuales se describen en el presente documento:

- Proceso de intercambio de información automatizado entre ISAPRES y COMPIN.
- Generación de Trazabilidad de Licencias Médicas modificadas: Eventos, Fechas, Responsables.
- Funcionalidad para Evaluación de Licencias Unidad, Contraloría COMPIN / SC.

- Funcionalidad para Tramitación de Resolución de Dictámenes
- Funcionalidad para comunicar resoluciones a ISAPRES.
- Funcionalidad para disponibilizar Resoluciones.
- Generación de Información del Proceso



Proceso de Resolución de Licencias Médicas Modificadas por ISAPRE



Sub Proceso de Firma de Dictamen

### 3.1 PROCESO DE CARGA A IMPLEMENTAR ISAPRE/COMPIN

### 3.1.1 WEB SERVICES ENVIÓ INFORMACIÓN LM.

Nombre Método: LCCINFLICMOD

Contenido Datos de Entrada

Campo	Tipo	Entrada/Salida	Observaciones
Codigolsapre	Num(03)	Input	Código de Isapre de acuerdo a Superintendencia de Salud
Usuario	Num(10)	Input	Asignado por MINSAL
Clave	Char(30)	Input	Asignada por MINSAL
NumLicencia	Num(10)	Input	Folio Licencia Medica
TipoFormu	Num(01)	Input	Tipo Formulario 1:Publico 2:Privado 3:Electrónica I-Med 4:Electrónica MediPass
NumCedTra	Num(10)	Input	Numero Cedula Trabajador
DigCedTra	Char(01)	Input	Digito Verificador Cedula Trabajador
ApellidoPaterno	Char(120)	Input	Apellido Paterno Trabajador
ApellidoMaterno	Char(120)	Input	Apellido Materno Trabajador
NombreTrabajador	Char(150)	Input	Nombre del Trabajador
EdadTrabajador	Num(03)	Input	Edad del Trabajador
SexoTrabajador	Char(2)	Input	Los valores posibles son: 01: Hombre 02: Mujer 03: Intersex (Indeterminado) 99: Desconocido
Mail	Char(100)	Input	Mail del Trabajador
Celular	Num(10)	Input	Numero Celular Trabajador
Fono	Num(10)	Input	Numero teléfono Fijo Trabajador
FechaEmision	Date	Input	Fecha de Emisión de la Licencia
FechaInicioReposo	Date	Input	Fecha Inicio de Reposo Otorgado
DiasOtorgados	Num(03)	Input	Días Otorgados
NumCedMed	Num(10)	Input	Numero Cedula Medico Emisor LCC
DigCedMed	Char(01)	Input	Digito Verificador Cedula Medico Emisor LCC
PaternoMedico	Char(120)	Input	Apellido Paterno Medico
MaternoMedico	Char(120)	Input	Apellido Materno Medico
NombreMedico	Char(150)	Input	Nombre del Medico
ProfMedico	Num(02)	Input	Profesión Medico 1:Medico 2:Dentista 3:Matrona
FecResoluc	Date	Input	Fecha Resolución LCC x Isapre



TipoLmeResuelta	Num(02)	Input	1:Enfermedad o accidente común 3:Licencia maternal pre y post natal 4:Enfermedad grave niño menor de 1 año 7:Patología del Embarazo
DiasAutorizados	Num(03)	Input	Días Autorizados de la licencia
FecAutdesde	Date	Input	Fecha Autorización desde
FecAutHasta	date	Input	Fecha Autorización Hasta
TipResolución	Num(02)	Input	Resolución de la Licencia de acuerdo a tabla legal 2:Rechácese 4:Redúcese
PrimeContinua	Num(02)	Input	Si la Licencia es primera o continuación 1 = Primera 2 = Continuación
CodCausaRechazo	Num(02)	Input	Causa de Rechazo según tabla legal 1:Reposo injustificado 2:Diagnóstico irrecuperable 3:Fuera de Plazo 4:Incumplimiento reposo 5:Otro
GloCausaRechazo	Char(500)	Input	Otra Causa de Modificación o Rechazo
CodComuna	Char(05)	Input	Código Comuna Contrato del Trabajador
CodCie10	Char(10)	Input	(Opcional) Código de diagnóstico según la Clasificación Internacional de Enfermedades (CIE-10)
DescDiag	Char(250)	Input	(Opcional) Descripción de diagnóstico según la Clasificación Internacional de Enfermedades (CIE-10)
DctoFundante	Lista	Input	Lista de documentos fundantes

La variable DctoFundante contiene el detalle de los documentos que fundamentan la resolución por parte de la Isapre.

Campo	Tipo	Entrada/Salida	Observaciones
TipDcto	Num(03)	Input	Tipo Documento Fundante
DctoFund	base64Binar y	Input	Documento codificado en base64 de acuerdo a contenido con imagen del documento

Contenido de la Respuesta

Campo	Tipo	Entrada/Salida	Observaciones
Estado	Num(01)	Output	Código Resultado Código de estado: 0:Sin error. 1:Error.
GloEstado	Char(250)	Output	Glosa Resultado

Nota: Cuando sea consumido por la Isapre y el web services esté correctamente informado, el sistema grabará el registro de la LM Modificada con la fecha de recepción al día siguiente del consumo y en estado del evento de la tramitación de Licencia "Asignada al COMPIN/SC".

XML de ejemplo de solicitud:

```
<s11:Envelope xmlns:s11='http://schemas.xmlsoap.org/soap/envelope/'>
  <s11:Body>
    <ns1:LccInflLicModRequest xmlns:ns1='http://www.example.org/Wsminalslicmod/'>
      <Codigolsapre>?999?</Codigolsapre>
      <Usuario>?999?</Usuario>
      <Clave>?XXX?</Clave>
      <NumLicencia>?999?</NumLicencia>
      <TipFormu>?999?</TipFormu>
      <NumCedTra>?999?</NumCedTra>
      <DigCedTra>?XXX?</DigCedTra>
      <ApellidoPaterno>?XXX?</ApellidoPaterno>
      <ApellidoMaterno>?XXX?</ApellidoMaterno>
      <NombreTrabajador>?XXX?</NombreTrabajador>
      <EdadTrabajador>?999?</EdadTrabajador>
      <SexoTrabajador>?999?</SexoTrabajador>
      <Mail>?XXX?</Mail>
      <Celular>?999?</Celular>
      <Fono>?999?</Fono>
      <FechaEmision>2008-12-31</FechaEmision>
      <FechaInicioReposo>2008-12-31</FechaInicioReposo>
      <DiasOtorgados>?999?</DiasOtorgados>
      <NumCedMed>?999?</NumCedMed>
      <DigCedMed>?XXX?</DigCedMed>
      <PaternoMedico>?XXX?</PaternoMedico>
      <MaternoMedico>?XXX?</MaternoMedico>
      <NombreMedico>?XXX?</NombreMedico>
      <ProfMedico>?999?</ProfMedico>
    </ns1:LccInflLicModRequest>
  </s11:Body>
</s11:Envelope>
```

```

<FecResoluc>2008-12-31</FecResoluc>
<TipoLmeResuelta>?999?</TipoLmeResuelta>
<DiasAutorizados>?999?</DiasAutorizados>
<FecAutDesde>2008-12-31</FecAutDesde>
<FecAutHasta>2008-12-31</FecAutHasta>
<TipResolucion>?999?</TipResolucion>
<PrimeContinua>?999?</PrimeContinua>
<CodCausaRechazo>?999?</CodCausaRechazo>
<GloCausaRechazo>?XXX?</GloCausaRechazo>
<CodComuna>?XXX?</CodComuna>
<CodCie10>?XXX?</CodCie10>
<DescDiag>?XXX?</DescDiag>
<ListaDctofundante>
  <Dctofundante>
    <TipDcto>?999?</TipDcto>
    <DctoFund>?XXX?</DctoFund>
  </Dctofundante>
</ListaDctofundante>
</ns1:LcclnLicModRequest>
</s11:Body>
</s11:Envelope>

```

### 3.1.2 WEB SERVICES CONSULTA DE EVENTOS ASOCIADOS LM.

Nombre Método: LCCEVENMOD

Propósito	Web Services Consulta de Eventos Asociados LM.		
Descripción	El objetivo de este Web Service publicado por Sistema Isa20585 y consumidos por las Isapres es informar todos los Eventos que se han registrado en la fecha de Consulta para licencias modificadas.		
<b>Web Services Consulta de Eventos Asociados LM</b>			
Nombre Método : LCCEVENMOD			
Contenido Datos de Entrada			
Campo	Tipo	Entrada/Salida	Observaciones
Codigolsapre	Num(03)	Input	Código de Isapre de acuerdo a Superintendencia de Salud
Usuario	Num(10)	Input	Asignado por COMPIN/SC
Clave	Char(30)	Input	Asignada por COMPIN/SC
FecDesde	Date	Input	Fecha Desde consulta.
FecHasta	Date	Input	Fecha Hasta Consulta.
Contenido de la Respuesta			

Campo	Tipo	Entrada/Salida	Observaciones
Estado	Num(01)	Output	Código Resultado Código de estado: 0:Sin error. 1:Error.
GloEstado	Char(250)	Output	Glosa Resultado
ListaEvenLCC	Lista	Output	

La variable ListaEvenLCC contiene el listado de las los Eventos que afectaron a las Licencias Modificadas.

Campo	Tipo	Entrada/Salida	Observaciones
NumLicencia	Num(10)	Output	Folio LME parte Numérica
TipoFormu	Num(01)	Output	Tipo Formulario 1:Publico 2:Privado 3:Electrónica I-Med 4:Electrónica MediPass
NumCedTra	Num(10)	Output	Número Cédula Trabajador
DigCedTra	Char(01)	Output	Digito Verificador Cédula Trabajador
FecEve	Date	Output	Fecha del Evento
CodEvento	Num(01)	Output	Código del Evento

XML de ejemplo de solicitud:

```
<s11:Envelope xmlns:s11='http://schemas.xmlsoap.org/soap/envelope/'>
  <s11:Body>
    <ns1:LccEvenModRequest xmlns:ns1='http://www.example.org/Wsminsallicmod/'>
      <Codigolsapre?999?</Codigolsapre>
      <Usuario?999?</Usuario>
      <Clave?XXX?</Clave>
      <FecDesde>2008-12-31</FecDesde>
      <FecHasta>2008-12-31</FecHasta>
    </ns1:LccEvenModRequest>
  </s11:Body>
</s11:Envelope>
```

### 3.1.3 WEB SERVICES CONSULTA DE DICTAMEN LM MODIFICADA.

Nombre Método: LCCVERDICTA

Propósito	Web Services Consulta de Dictamen LM Modificada.
-----------	--

Descripción	El objetivo de este Web Service publicado por Sistema Isa20585 y consumidos por las Isapres es informar el detalle del Dictamen emitido por la COMPIN/SC.
-------------	---

**Web Services Consulta de Dictamen LM Modificada.**

Nombre Método : LCCVERDICTA

Contenido Datos de Entrada

Campo	Tipo	Entrada/Salida	Observaciones
Codigolsapre	Num(03)	Input	Código de Isapre de acuerdo a Superintendencia de Salud
Usuario	Num(10)	Input	Asignado por COMPIN/SC
Clave	Char(30)	Input	Asignada por COMPIN/SC
NumLicencia	Num(10)	Input	Folio LME parte Numérica
NumCedTra	Num(10)	Input	Número cédula trabajador
DigCedTra	Char(01)	Input	Dígito Verificador Cédula Trabajador
TipoFormu	Num(01)	Input	Tipo Formulario 1:Público 2:Privado 3:Electrónica I-Med 4:Electrónica MediPass

Contenido de la Respuesta

Campo	Tipo	Entrada/Salida	Observaciones
Estado	Num(01)	Output	Código Resultado Código de estado: 0:Sin error. 1:Error.
GloEstado	Char(250)	Output	Glosa Resultado
NumCedTra	Num(10)	Output	Número Cédula Trabajador
DigCedTra	Char(01)	Output	Dígito Verificador Cédula Trabajador
NumResol	Num(12)	Output	Número de Resolución
FecResol	Date	Output	Fecha de Resolución
CodCompin	Num(05)	Output	Código COMPIN/SC
Dictamen	Num(01)	Output	1:Ratifica 2:Deniega 3:No se Pronuncia
FecPago	Date	Output	Plazo Máximo de Pago en caso de Deniega
DctoDictamen	base64Binary	Output	Certificado PDF del Dictamen codificado en base64

XML de ejemplo de solicitud:



```

<Envelope xmlns='http://schemas.xmlsoap.org/soap/envelope/'>
  <Body>
    <ns1:LccVerDictaRequest xmlns:ns1='http://www.example.org/Wsminalslicmod/'>
      <Codigolsapre?999?</Codigolsapre>
      <Usuario?999?</Usuario>
      <Clave?XXX?</Clave>
      <NumLicencia?999?</NumLicencia>
      <NumCedTra?999?</ NumCedTra >
      <DigCedTra?XXX?</ DigCedTra >
      <TipoFormu?999?</TipoFormu>
    </ns1:LccVerDictaRequest>
  </Body>
</Envelope>

```

### 3.1.4 WEB SERVICES NOTIFICACIÓN DE DICTAMEN LM MODIFICADA.

Nombre Método: LCCDICTANOTIFICACION

Propósito	Web Services de notificación de dictamen de LM Modificada		
Descripción	El objetivo de este Web Service publicado por las ISAPREs es recibir el detalle del dictamen de una licencia médica modificada (LMM) emitido por la COMPIN/SC inmediatamente luego de ser firmado digitalmente.		
<b>Web Services Notificación de Dictamen LM Modificada.</b>			
Nombre Método: LCCDICTANOTIFICACION			
Contenido Datos de Entrada			
Campo	Tipo	Entrada/Salida	Observaciones
Token	Char(32)	Input	Identificador único de validacion de origen, asignado por el COMPIN/SC
Codigolsapre	Num(03)	Input	Código de Isapre de acuerdo a Superintendencia de Salud
NumLicencia	Num(10)	Input	Folio LME parte Numérica
TipoFormu	Num(01)	Input	Tipo Formulario 1:Público 2:Privado 3:Electrónica I-Med 4:Electrónica MediPass
NumCedTra	Num(10)	Input	Número Cédula Trabajador
DigCedTra	Char(01)	Input	Dígito Verificador Cédula Trabajador
NumResol	Num(12)	Input	Número de Resolución

FecResol	Date	Input	Fecha de Resolución
CodCompin	Num(05)	Input	Código COMPIN/SC
Dictamen	Num(01)	Input	1:Deniega 2:Ratifica 3:No se Pronuncia
FecPago	Date	Input	Plazo Máximo de Pago en caso de Deniega
DctoDictamen	base64Binar y	Input	Certificado PDF del Dictamen codificado en base64

Contenido de la Respuesta

Campo	Tipo	Entrada/Salida	Observaciones
Estado	Num(01)	Output	Código Resultado Código de estado: 0:Sin error. 1:Error.
GloEstado	Char(250)	Output	Glosa Resultado

### 3.2 WEB SERVICE DE SISTEMA

El Web Service disponible contiene los tres métodos descritos en las fichas anteriores. A continuación, se muestra la definición del WSDL disponible en la URL:

<https://isa.milicenciamedica.cl/wsminal/Wsminallicmod?wsdl>

```
<?xml version="1.0" encoding="utf-8"?><wsdl:definitions
xmlns:soap="http://schemas.xmlsoap.org/wsdl/soap/"
  xmlns:tns="http://www.example.org/Wsminallicmod/"
xmlns:wSDL="http://schemas.xmlsoap.org/wsdl/"
  xmlns:xsd="http://www.w3.org/2001/XMLSchema" name="Wsminallicmod"
  targetNamespace="http://www.example.org/Wsminallicmod/">
<wsdl:types>
  <xsd:schema targetNamespace="http://www.example.org/Wsminallicmod/">
    <!-- LcclnLicMod -->
    <xsd:element name="LcclnLicModRequest">
      <xsd:complexType>
        <xsd:sequence>
          <xsd:element name="Codigolsapre" type="xsd:int"/>
          <xsd:element name="Usuario" type="xsd:int"/>
          <xsd:element name="Clave" type="xsd:string"/>
          <xsd:element name="NumLicencia" type="xsd:int"/>
          <xsd:element name="TipFormu" type="xsd:int"/>
          <xsd:element name="NumCedTra" type="xsd:int"/>
          <xsd:element name="DigCedTra" type="xsd:string"/>
          <xsd:element name="ApellidoPaterno" type="xsd:string"/>
          <xsd:element name="ApellidoMaterno" type="xsd:string"/>
          <xsd:element name="NombreTrabajador" type="xsd:string"/>
          <xsd:element name="EdadTrabajador" type="xsd:int"/>
          <xsd:element name="SexoTrabajador" type="xsd:int"/>
          <xsd:element name="Mail" type="xsd:string"/>
          <xsd:element name="Celular" type="xsd:int"/>
          <xsd:element name="Fono" type="xsd:int"/>
          <xsd:element name="FechaEmision" type="xsd:date"/>
          <xsd:element name="FechaInicioReposo" type="xsd:date"/>
          <xsd:element name="DiasOtorgados" type="xsd:int"/>
          <xsd:element name="NumCedMed" type="xsd:int"/>
          <xsd:element name="DigCedMed" type="xsd:string"/>
          <xsd:element name="PaternoMedico" type="xsd:string"/>
          <xsd:element name="MaternoMedico" type="xsd:string"/>
          <xsd:element name="NombreMedico" type="xsd:string"/>
          <xsd:element name="ProfMedico" type="xsd:int"/>
          <xsd:element name="FecResoluc" type="xsd:date"/>
          <xsd:element name="TipoLmeResuelta" type="xsd:int"/>
          <xsd:element name="DiasAutorizados" type="xsd:int"/>
          <xsd:element name="FecAutDesde" type="xsd:date"/>
          <xsd:element name="FecAutHasta" type="xsd:date"/>
          <xsd:element name="TipResolucion" type="xsd:int"/>
          <xsd:element name="PrimeContinua" type="xsd:int"/>
          <xsd:element name="CodCausaRechazo" type="xsd:int"/>
          <xsd:element name="GloCausaRechazo" type="xsd:string"/>
          <xsd:element name="CodComuna" type="xsd:string"/>
          <xsd:element name="ListaDctofundante" type="tns:ArrayOfListaDctofundante"/>
        </xsd:sequence>
      </xsd:complexType>
    </xsd:element>
    <xsd:complexType name="ArrayOfListaDctofundante">
```

```

        <xsd:sequence>
            <xsd:element minOccurs="1" maxOccurs="unbounded" name="Dctofundante"
type="tns:ListaDctofundanteEntity"/>
        </xsd:sequence>
    </xsd:complexType>
    <xsd:complexType name="ListaDctofundanteEntity">
        <xsd:sequence>
            <xsd:element name="TipDcto" type="xsd:int"/>
            <xsd:element name="DctoFund" type="xsd:string"/>
        </xsd:sequence>
    </xsd:complexType>

    <xsd:element name="LccInfLicModResponse">
        <xsd:complexType>
            <xsd:sequence>
                <xsd:element name="Estado" type="xsd:int"/>
                <xsd:element name="GloEstado" type="xsd:string"/>
            </xsd:sequence>
        </xsd:complexType>
    </xsd:element>

    <!-- LccEvenMod -->
    <xsd:element name="LccEvenModRequest">
        <xsd:complexType>
            <xsd:sequence>
                <xsd:element name="Codigolsapre" type="xsd:int"/>
                <xsd:element name="Usuario" type="xsd:int"/>
                <xsd:element name="Clave" type="xsd:string"/>
                <xsd:element name="FecDesde" type="xsd:date"/>
                <xsd:element name="FecHasta" type="xsd:date"/>
            </xsd:sequence>
        </xsd:complexType>
    </xsd:element>
    <xsd:element name="LccEvenModResponse">
        <xsd:complexType>
            <xsd:sequence>
                <xsd:element name="Estado" type="xsd:int"/>
                <xsd:element name="GloEstado" type="xsd:string"/>
                <xsd:element name="ListaEvenLcc" type="tns:ArrayOfListaEvenLcc"/>
            </xsd:sequence>
        </xsd:complexType>
    </xsd:element>
    <xsd:complexType name="ArrayOfListaEvenLcc">
        <xsd:sequence>
            <xsd:element minOccurs="0" maxOccurs="unbounded" name="EvenLcc"
type="tns:ListaEvenLccEntity"/>
        </xsd:sequence>
    </xsd:complexType>
    <xsd:complexType name="ListaEvenLccEntity">
        <xsd:sequence>
            <xsd:element name="NumLicencia" type="xsd:int"/>
            <xsd:element name="TipoFormu" type="xsd:int"/>
            <xsd:element name="TipoTramite" type="xsd:int"/>
            <xsd:element name="NumCedTra" type="xsd:int"/>
            <xsd:element name="DigCedTra" type="xsd:string"/>
            <xsd:element name="FecEve" type="xsd:dateTime"/>
            <xsd:element name="CodEvento" type="xsd:int"/>
        </xsd:sequence>
    </xsd:complexType>

```

```

    </xsd:sequence>
</xsd:complexType>

<!-- LccVerDicta -->
<xsd:element name="LccVerDictaRequest">
  <xsd:complexType>
    <xsd:sequence>
      <xsd:element name="Codigolsapre" type="xsd:int"/>
      <xsd:element name="Usuario" type="xsd:int"/>
      <xsd:element name="Clave" type="xsd:string"/>
      <xsd:element name="NumLicencia" type="xsd:int"/>
      <xsd:element name="NumCedTra" type="xsd:int"/>
      <xsd:element name="DigCedTra" type="xsd:string"/>
      <xsd:element name="TipoFormu" type="xsd:int"/>
    </xsd:sequence>
  </xsd:complexType>
</xsd:element>
<xsd:element name="LccVerDictaResponse">
  <xsd:complexType>
    <xsd:sequence>
      <xsd:element name="Estado" type="xsd:int"/>
      <xsd:element name="GloEstado" type="xsd:string"/>
      <xsd:element name="FecEnvio" type="xsd:date"/>
      <xsd:element name="NumCedTra" type="xsd:int"/>
      <xsd:element name="DigCedTra" type="xsd:string"/>
      <xsd:element name="NumResol" type="xsd:long"/>
      <xsd:element name="FecResol" type="xsd:date"/>
      <xsd:element name="CodCompin" type="xsd:int"/>
      <xsd:element name="Dictamen" type="xsd:int"/>
      <xsd:element name="FecPago" type="xsd:date"/>
      <xsd:element name="DctoDictamen" type="xsd:string"/>
    </xsd:sequence>
  </xsd:complexType>
</xsd:element>
</xsd:schema>
</wsdl:types>

<wsdl:message name="LcclnLicModRequest">
  <wsdl:part element="tns:LcclnLicModRequest" name="LcclnLicModRequest"/>
</wsdl:message>
<wsdl:message name="LcclnLicModResponse">
  <wsdl:part element="tns:LcclnLicModResponse" name="LcclnLicModResponse"/>
</wsdl:message>

<wsdl:message name="LccEvenModRequest">
  <wsdl:part element="tns:LccEvenModRequest" name="LccEvenModRequest"/>
</wsdl:message>
<wsdl:message name="LccEvenModResponse">
  <wsdl:part element="tns:LccEvenModResponse" name="LccEvenModResponse"/>
</wsdl:message>

<wsdl:message name="LccVerDictaRequest">
  <wsdl:part element="tns:LccVerDictaRequest" name="LccVerDictaRequest"/>
</wsdl:message>
<wsdl:message name="LccVerDictaResponse">
  <wsdl:part element="tns:LccVerDictaResponse" name="LccVerDictaResponse"/>
</wsdl:message>

```



```

<wsdl:portType name="Wsminsallicmod">
  <wsdl:operation name="LccInfLicMod">
    <wsdl:documentation>Envio de antecedentes de licencias modificadas.</wsdl:documentation>
    <wsdl:input message="tns:LccInfLicModRequest" />
    <wsdl:output message="tns:LccInfLicModResponse" />
  </wsdl:operation>

  <wsdl:operation name="LccEvenMod">
    <wsdl:documentation>Consulta de eventos asociados a licencias modificadas.</wsdl:documentation>
    <wsdl:input message="tns:LccEvenModRequest" />
    <wsdl:output message="tns:LccEvenModResponse" />
  </wsdl:operation>

  <wsdl:operation name="LccVerDicta">
    <wsdl:documentation>Entrega de detalle de dictamen licencia modificada.</wsdl:documentation>
    <wsdl:input message="tns:LccVerDictaRequest" />
    <wsdl:output message="tns:LccVerDictaResponse" />
  </wsdl:operation>
</wsdl:portType>

<wsdl:binding name="WsminsallicmodSOAP" type="tns:Wsminsallicmod">
  <soap:binding transport="http://schemas.xmlsoap.org/soap/http"/>
  <wsdl:operation name="LccInfLicMod">
    <soap:operation soapAction="urn:LccInfLicMod" style="document"/>
    <wsdl:input>
      <soap:body use="literal" />
    </wsdl:input>
    <wsdl:output>
      <soap:body use="literal" />
    </wsdl:output>
  </wsdl:operation>

  <wsdl:operation name="LccEvenMod">
    <soap:operation soapAction="urn:LccEvenMod" style="document"/>
    <wsdl:input>
      <soap:body use="literal" />
    </wsdl:input>
    <wsdl:output>
      <soap:body use="literal" />
    </wsdl:output>
  </wsdl:operation>

  <wsdl:operation name="LccVerDicta">
    <soap:operation soapAction="urn:LccVerDicta" style="document"/>
    <wsdl:input>
      <soap:body use="literal" />
    </wsdl:input>
    <wsdl:output>
      <soap:body use="literal" />
    </wsdl:output>
  </wsdl:operation>
</wsdl:binding>

<wsdl:service name="Wsminsallicmod">
  <wsdl:port binding="tns:WsminsallicmodSOAP" name="WsminsallicmodSOAP">
    <soap:address location="https://test20585.minsal.cl/desarrolloTide/wsminsal/Wsminsallicmod" />
  </wsdl:port>
</wsdl:service>

```

```

</wsdl:port>
</wsdl:service>
</wsdl:definitions>

```

### 3.3 WEB SERVICE DE ISAPRE

El web service contiene un método de los descritos en las fichas anteriores (3.1). A continuación, se muestra la definición del WSDL disponible en la URL:

<https://isa.milenciamedica.cl/wsminsal/Wsisaprelicmod?wsdl>

```

<?xml version="1.0" encoding="utf-8"?><wsdl:definitions
xmlns:soap="http://schemas.xmlsoap.org/wsdl/soap/"
  xmlns:tns="http://www.example.org/Wsisaprelicmod/"
xmlns:wsdl="http://schemas.xmlsoap.org/wsdl/"
  xmlns:xsd="http://www.w3.org/2001/XMLSchema" name="Wsisaprelicmod"
  targetNamespace="http://www.example.org/Wsisaprelicmod/">
<wsdl:types>
  <xsd:schema targetNamespace="http://www.example.org/Wsisaprelicmod/">
    <!-- LccDictaNotificacion -->
    <xsd:element name="LccDictaNotificacionRequest">
      <xsd:complexType>
        <xsd:sequence>
          <xsd:element name="Token" type="xsd:string"/>
          <xsd:element name="Codigolsapre" type="xsd:int"/>
          <xsd:element name="NumLicencia" type="xsd:int"/>
          <xsd:element name="TipoFormu" type="xsd:int"/>
          <xsd:element name="NumCedTra" type="xsd:int"/>
          <xsd:element name="DigCedTra" type="xsd:string"/>
          <xsd:element name="NumResol" type="xsd:long"/>
          <xsd:element name="FecResol" type="xsd:date"/>
          <xsd:element name="CodCompin" type="xsd:int"/>
          <xsd:element name="Dictamen" type="xsd:int"/>
          <xsd:element name="FecPago" type="xsd:date"/>
          <xsd:element name="DctoDictamen" type="xsd:string"/>
          <xsd:element name="FecEnvio" type="xsd:date"/>
        </xsd:sequence>
      </xsd:complexType>
    </xsd:element>
    <xsd:element name="LccDictaNotificacionResponse">
      <xsd:complexType>
        <xsd:sequence>
          <xsd:element name="Estado" type="xsd:int"/>
          <xsd:element name="GloEstado" type="xsd:string"/>
        </xsd:sequence>
      </xsd:complexType>
    </xsd:element>
  </xsd:schema>
</wsdl:types>

<wsdl:message name="LccDictaNotificacionRequest">
  <wsdl:part element="tns:LccDictaNotificacionRequest" name="LccDictaNotificacionRequest"/>
</wsdl:message>
<wsdl:message name="LccDictaNotificacionResponse">
  <wsdl:part element="tns:LccDictaNotificacionResponse" name="LccDictaNotificacionResponse"/>

```

```

</wsdl:message>

<wsdl:portType name="Wsisaprelimod">
  <wsdl:operation name="LccDictaNotificacion">
    <wsdl:documentation>Notificación de dictamen de licencia médica reclamada.</wsdl:documentation>
    <wsdl:input message="tns:LccDictaNotificacionRequest" />
    <wsdl:output message="tns:LccDictaNotificacionResponse" />
  </wsdl:operation>
</wsdl:portType>

<wsdl:binding name="WsisaprelimodSOAP" type="tns:Wsisaprelimod">
  <soap:binding transport="http://schemas.xmlsoap.org/soap/http"/>
  <wsdl:operation name="LccDictaNotificacion">
    <soap:operation soapAction="urn:LccDictaNotificacion" style="document"/>
    <wsdl:input>
      <soap:body use="literal" />
    </wsdl:input>
    <wsdl:output>
      <soap:body use="literal" />
    </wsdl:output>
  </wsdl:operation>
</wsdl:binding>

<wsdl:service name="Wsisaprelimod">
  <wsdl:port binding="tns:WsisaprelimodSOAP" name="WsisaprelimodSOAP">
    <soap:address location="https://test20585.minsal.cl/desarrolloTide/wsminsal/Wsisaprelimod" />
  </wsdl:port>
</wsdl:service>
</wsdl:definitions>

```

## 4 OPCIÓN DE DIGITACIÓN PARA ENVÍO DE LM MODIFICADAS DE LAS ISAPRES

La opción permite al usuario la digitación manual de las LM Modificadas por las isapres y el correspondiente envío de dichas licencias.

Dependerá de los filtros utilizados por el usuario, las LM que se desplieguen.

**SISTEMA DE TRAMITACIONES ISAPRE / COMPIN**  
 Departamento de COMPIN Nacional

ISAPRE ▾ CONSALUD NEW-QA-ISAPRE SONDA Cambiar contraseña Salir

### Ingreso Manual Licencias Modificadas

DATOS DE BÚSQUEDA

<small>RUN PACIENTE</small> <input type="text"/>	<small>N° LICENCIA MÉDICA</small> <input type="text"/>	<small>RANGO DE FECHAS DE INGRESO</small> 09/03/2020 a 09/04/2020	<small>ETAPA PROCESO</small> Todas ▾
---	---	--	---

Buscar Limpiar

LISTA DE LICENCIAS (Total de trámites: 2)

MOSTRANDO 10 LICENCIAS BUSCAR:

<input type="checkbox"/>	N° LICENCIA	RUN	NOMBRE COTIZANTE	TL	FECHA INICIO	DÍAS OTORGADOS	DÍAS AUTORIZADOS	FECHA INGRESO	ETAPA	ACCIONES
<input type="checkbox"/>	1-1999901	99999999-9	ADMINISTRADOR QA-SONDA	1	04/04/2020	20	10	09/04/2020	Ingreso	
<input type="checkbox"/>	1-1999990	88888888-8	Presidente dos COMPIN(medico) AYSEN y MAGALLANES	1	03/04/2020	15	0	09/04/2020	Validada	

Mostrando página 1 de 1 de un total de 2 licencias

Primero Anterior 1 Siguiente Último  
Enviar + Agregar

Botones	Descripción
<b>Buscar</b>	Permite la búsqueda de los registros, conforme a los criterios indicados en la ventana.
<b>Limpiar</b>	Permite Limpiar los criterios de la ventana.
<b>Enviar</b>	Permite enviar a tramitación de contraloría de las LM Tramitadas digitada por la ISAPRE.
<b>+ Agregar</b>	Permite Agregar una nueva LM modificada por la isapre
	Esta acción permite editar la LM Modificada en los estados ingresados y validados.
	Esta acción permite eliminar (física) la LM Modificada en los estados ingresados y validados.

## Consideraciones:

Al ingresar a la ventana presentará las LM Modificadas digitadas en estado “Validado” ordenados desde el más antiguo hasta el más reciente. Las columnas que presentan son las siguientes:

- N° LICENCIA: Corresponde al Número de Licencia
- RUN: Corresponde al Run del Cotizante
- NOMBRE COTIZANTE: Corresponde al Nombre Completo del Cotizante
- TIPO DE LICENCIA: Corresponde al tipo de Licencia informada por LM modificada.
- FECHA INICIO: Fecha desde la licencia informada por LM.
- DIAS OTORGADOS: corresponde a los días otorgados informada por LM.
- DIAS AUTORIZADOS: corresponde a los días autorizados informada por LM.
- FECHA INGRESO: Corresponde a la fecha de digitación de la Isapre a la licencia
- ETAPA: Corresponde a las etapa de validación.
- Acciones: Esta columna presenta las acciones que tiene el usuario.

### 4.1.1 FILTROS GENERALES

Los filtros definidos de la ventana son los siguientes:

- **RUN PACIENTE**  
 : Permite ingresar el número de RUN del paciente.
- **N° LICENCIA MÉDICA**  
  : Permite ingresar el tipo de formulario y el número de licencia.
- **RANGO DE FECHAS DE INGRESO**  
 a  : Permite ingresar el rango de fechas a revisar las licencias digitadas no enviadas a la tramitación de contraloría.
- **ETAPA PROCESO**  
 : Permite seleccionar las etapas del proceso de digitación. Los estados son los siguientes:
  - Etapa Proceso Ingresado: La LM modificada se encuentra ingresada con errores o falta de datos.
  - Etapa Proceso Validada: La LM modificada se encuentra ingresada validada y lista para ser despachadas a la tramitación de la contraloría de COMPIN/SC.

Los filtros se aplican cuando se presiona el botón

 Buscar

### 4.1.2 FILTRO LISTA

El filtro permite realizar búsqueda directa en los datos por aproximación como se muestran:

- Por Caracteres
- Por Números



LISTA DE LICENCIAS (Total de trámites: 2)

MOSTRANDO 10 LICENCIAS BUSCAR: 199999

<input type="checkbox"/>	N° LICENCIA	RUN	NOMBRE COTIZANTE	TL	FECHA INICIO	DÍAS OTORGADOS	DÍAS AUTORIZADOS	FECHA INGRESO	ETAPA	ACCIONES
<input type="checkbox"/>	1-1999901	99999999-9	ADMINISTRADOR QA-SONDA	1	04/04/2020	20	10	09/04/2020	Ingreso	
<input type="checkbox"/>	1-1999990	88888888-8	Presidente dos COMPIN(medico) AYSEN y MAGALLANES	1	03/04/2020	15	0	09/04/2020	Validada	

Mostrando página 1 de 1 de un total de 2 licencias

Primero Anterior 1 Siguiente Último  
↩ Enviar + Agregar

#### 4.1.3 FILTRO POR COLUMNAS

El filtro permite realizar búsqueda directa en los datos por aproximación en las columnas de datos que lo permitan:

LISTA DE LICENCIAS (Total de trámites: 2)

MOSTRANDO 10 LICENCIAS BUSCAR:

<input type="checkbox"/>	N° LICENCIA	RUN	NOMBRE COTIZANTE	TL	FECHA INICIO	DÍAS OTORGADOS	DÍAS AUTORIZADOS	FECHA INGRESO	ETAPA	ACCIONES
<input type="checkbox"/>	1999990									
<input type="checkbox"/>	1-1999990	88888888-8	Presidente dos COMPIN(medico) AYSEN y MAGALLANES	1	03/04/2020	15	0	09/04/2020	Validada	

Mostrando página 1 de 1 de un total de 1 licencias

Primero Anterior 1 Siguiente Último  
↩ Enviar + Agregar

#### 4.1.4 AGREGAR UNA LM MODIFICADA POR LA ISAPRE.

Al presionar el botón + Agregar se desplegará la ventana 'Ingreso Manual Licencias Modificadas' la cual consta de una serie de secciones que deben ser completadas por el usuario con el fin de traspasar la información de la Licencia Médica al sistema y una sección para asociar documentos digitalizados (documentos fundantes).

## Ingreso Manual Licencias Modificadas

### DATOS DE LA LICENCIA

TIPO	N° LICENCIA	FECHA EMISIÓN	INICIO REPOSO	DÍAS OTORGADOS
1	<input type="text"/>	<input type="text"/>	<input type="text"/>	<input type="text"/>

### IDENTIFICACIÓN COTIZANTE

N° RUN	PRIMER APELLIDO	SEGUNDO APELLIDO	NOMBRES	SEXO	EDAD
<input type="text"/>	<input type="text"/>	<input type="text"/>	<input type="text"/>	Desconocido	<input type="text"/>
EMAIL	CELULAR	FONO	COMUNA	COMPIN/SC	
<input type="text"/>	<input type="text"/>	<input type="text"/>	ALGARROBO	Subcomisión Valparaíso	

### DATOS PROFESIONAL

N° RUN	PRIMER APELLIDO	SEGUNDO APELLIDO	NOMBRES	PROFESIÓN
<input type="text"/>	<input type="text"/>	<input type="text"/>	<input type="text"/>	DENTISTA

### DATOS RESOLUCIÓN

TIPO LICENCIA	DÍAS AUTORIZADOS	FECHA AUTORIZACIÓN DESDE	FECHA AUTORIZACIÓN HASTA
Enfermedad o accidente común	<input type="text"/>	<input type="text"/>	<input type="text"/>
TIPO RESOLUCIÓN	PRIMERA/CONTINUA	FECHA RESOLUCIÓN	
Redúcese	PRIMERA	<input type="text"/>	
CAUSA RECHAZO	DESCRIPCIÓN CAUSA RECHAZO		
Reposo injustificado	<input type="text"/>	Máximo 250 caracteres	
CIE-10	DESCRIPCIÓN DIAGNÓSTICO		
<input type="text"/>	<input type="text"/>		

### DOCUMENTOS ADJUNTOS

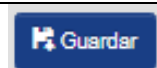
LICENCIAS MEDICAS	<input type="text" value="Seleccionar archivo No se eligió archivo"/> <input type="button" value="Adjuntar"/>		
Solo formato PDF máximo 1MB			
Documento Adjunto	Nombre Archivo	Fecha creación	Acciones

### Botones



### Descripción

Permite Subir los adjuntos del LM Modificadas por las isapres.



Permite Guardar y permite validar la información ingresadas por las isapres.



Permite volver a la pantalla anterior.



Limpiar los datos entregados.

**Descripción de las secciones de la ventana:**

**4.1.5 SECCIÓN DATOS DE LA LICENCIA.**

DATOS DE LA LICENCIA				
TIPO	N° LICENCIA	FECHA EMISIÓN	INICIO REPOSO	DÍAS OTORGADOS
1	1999901	02-04-2020	04-04-2020	20

- N° LICENCIA: Ingresar el Número de Licencia. Dato obligatorio.
- FECHA EMISION: Ingresar Fecha de emisión de la licencia médica. Dato obligatorio.
- INICIO REPOSO: Ingresar Fecha de inicio de reposo. Dato obligatorio.
- DIAS OTORGADOS: ingresar los días otorgados de licencia. Dato obligatorio.

**4.1.6 SECCIÓN IDENTIFICACIÓN DEL COTIZANTE**

IDENTIFICACIÓN COTIZANTE						
N° RUN	PRIMER APELLIDO	SEGUNDO APELLIDO	NOMBRES	SEXO	EDAD	
99999999-9	QA-SONDA		ADMINISTRADOR	Hombre	30	
EMAIL	CELULAR	FONO	COMUNA	COMPIN/SC		
alberto.melo@sonda.com	654321547	123456789	ALGARROBO	Subcomisión Valparaíso		

- N° RUN: Ingresar RUN del cotizante con LM Modificada. Dato obligatorio.
- PRIMER APELLIDO: Ingresar primer apellido del cotizante. Dato obligatorio.
- SEGUNDO APELLIDO: Ingresar segundo apellido del cotizante.
- NOMBRES: Ingresar nombres del cotizante. Dato obligatorio.
- SEXO: Seleccionar sexo del cotizante. Dato obligatorio.

Los valores de acuerdo a tabla de parámetros:

SEXO

- Desconocido
- Desconocido
- Hombre
- Intesex (Indeterminado)
- Mujer

- EDAD: Ingresar la edad del cotizante. Dato obligatorio.
- EMAIL: Ingresar el email del cotizante.
- CELULAR: Ingresar celular del cotizante.
- FONO: Ingresar teléfono particular del cotizante.
- COMUNA: Seleccionar la Comuna del trabajador. Dato obligatorio.
- Los valores de acuerdo a tabla de parámetros INE:

- 

- COMPIN/SC: Se obtiene de acuerdo a la COMPIN/SC asociada en la tabla de comuna.

#### 4.1.7 SECCIÓN DATOS PROFESIONAL

DATOS PROFESIONAL				
N° RUN	PRIMER APELLIDO	SEGUNDO APELLIDO	NOMBRES	PROFESIÓN
<input type="text" value="78787878-4"/>	<input type="text" value="SONDA"/>	<input type="text"/>	<input type="text" value="NEW-QA-ISAPRE"/>	<input type="text" value="DENTISTA"/>

- N° RUN: Ingresar RUN del profesional. Dato obligatorio.
- PRIMER APELLIDO: Ingresar primer apellido del profesional. Dato obligatorio.
- SEGUNDO APELLIDO: Ingresar segundo apellido del profesional.
- NOMBRES: Ingresar nombres del profesional. Dato obligatorio.
- PROFESION: Se debe seleccionar el tipo de profesión. Dato obligatorio.

Los valores de acuerdo a tabla de parámetros:

- | PROFESION                             |
|---------------------------------------|
| <input type="text" value="DENTISTA"/> |
| <input type="text" value="DENTISTA"/> |
| <input type="text" value="MATRONA"/>  |
| <input type="text" value="MEDICO"/>   |

#### 4.1.8 SECCIÓN DATOS RESOLUCIÓN

DATOS RESOLUCIÓN

<b>TIPO LICENCIA</b> Enfermedad o accidente común	<b>DÍAS AUTORIZADOS</b> <input type="text"/>	<b>FECHA AUTORIZACIÓN DESDE</b> <input type="text"/>	<b>FECHA AUTORIZACIÓN HASTA</b> <input type="text"/>
<b>TIPO RESOLUCIÓN</b> Redúcese	<b>PRIMERA/CONTINUA</b> PRIMERA	<b>FECHA RESOLUCIÓN</b> <input type="text"/>	
<b>CAUSA RECHAZO</b> Reposo injustificado	<b>DESCRIPCIÓN CAUSA RECHAZO</b> <input type="text"/> <small>Máximo 250 caracteres</small>		
<b>CIE-10</b> <input type="text"/>	<b>DESCRIPCIÓN DIAGNÓSTICO</b> <input type="text"/>		

- **TIPO LICENCIA:** Seleccionar el tipo de licencia. Dato obligatorio.

Los valores de acuerdo a tabla de parámetros:

**TIPO LICENCIA**

Enfermedad o accidente común
<b>Enfermedad o accidente común</b>
Licencia maternal pre y post natal
Enfermedad grave niño menor de 1 año
Patología del embarazo

- **DIAS AUTORIZADOS:** Ingresar los días autorizados. Dato obligatorio.
- **FECHA AUTORIZACION DESDE:** ingresar la fecha desde la LM. Dato obligatorio.
- **FECHA AUTORIZACION HASTA:** Se calcula FECHA AUTORIZACION DESDE+DIAS AUTORIZADOS.
- **TIPO RESOLUCION:** Se debe seleccionar el tipo de la resolución. Dato obligatorio.

Los valores de acuerdo a tabla de parámetros:

**TIPO RESOLUCION**

Reducece
Rechazase
<b>Reducece</b>

- **PRIMERA/CONTINUA:** Se debe seleccionar si la LM es primera o continua. Dato obligatorio.

Los valores de acuerdo a tabla de parámetros:

**PRIMERA/CONTINUA**

PRIMERA
<b>PRIMERA</b>
CONTINUACION

- **FECHA RESOLUCION:** Ingresar la fecha de resolución de la LM. Dato obligatorio.
- **CAUSA RECHAZO:** Se debe seleccionar la causa de rechazo de la LM. Dato obligatorio.

Los valores de acuerdo a tabla de parámetros:

**CAUSA RECHAZO**

Reposo injustificado
<b>Reposo injustificado</b>
Diagnostico irrecuperable
Fuera de plazo
Incumplimiento reposo
Otro

- **DESCRIPCION CAUSA RECHAZO:** Ingresar descripción de la causa de rechazo de LM. Dato obligatorio sólo cuando la CAUSA RECHAZO es igual al valor otro.
- **CIE-10 y DESCRIPCIÓN DIAGNÓSTICO:** buscar y seleccionar el diagnóstico desde la ventana emergente que se despliega al pulsar el botón azul del campo CIE-10. Ambos datos son obligatorios.

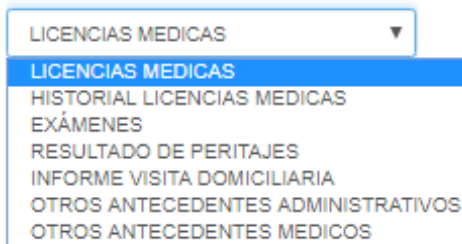


#### 4.1.9 SECCIÓN DOCUMENTOS ADJUNTOS (DOCUMENTOS FUNDANTES)

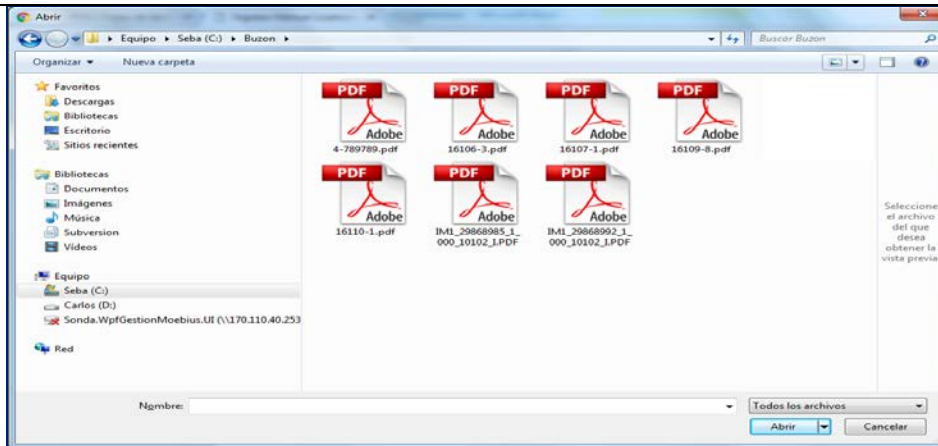
Esta sección permite adjuntar la documentación fundante de las LM modificadas por las isapres. Estos archivos deben ser del tipo PFD y el peso máximo por documento es de un 1 MB. Antes de adjuntar algún documento se debe guardar los datos de la licencia.





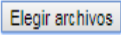



- DOCUMENTOS FUNDANTES: Se debe seleccionar los documentos fundantes. Los tipo de documentos parametrizados son:



- El botón Elegir Archivos ( **Elegir archivos** ) permite buscar y seleccionar en el PC el archivo adjunto de acuerdo al TIPO DOCUMENTOS FUNDANTES.

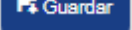


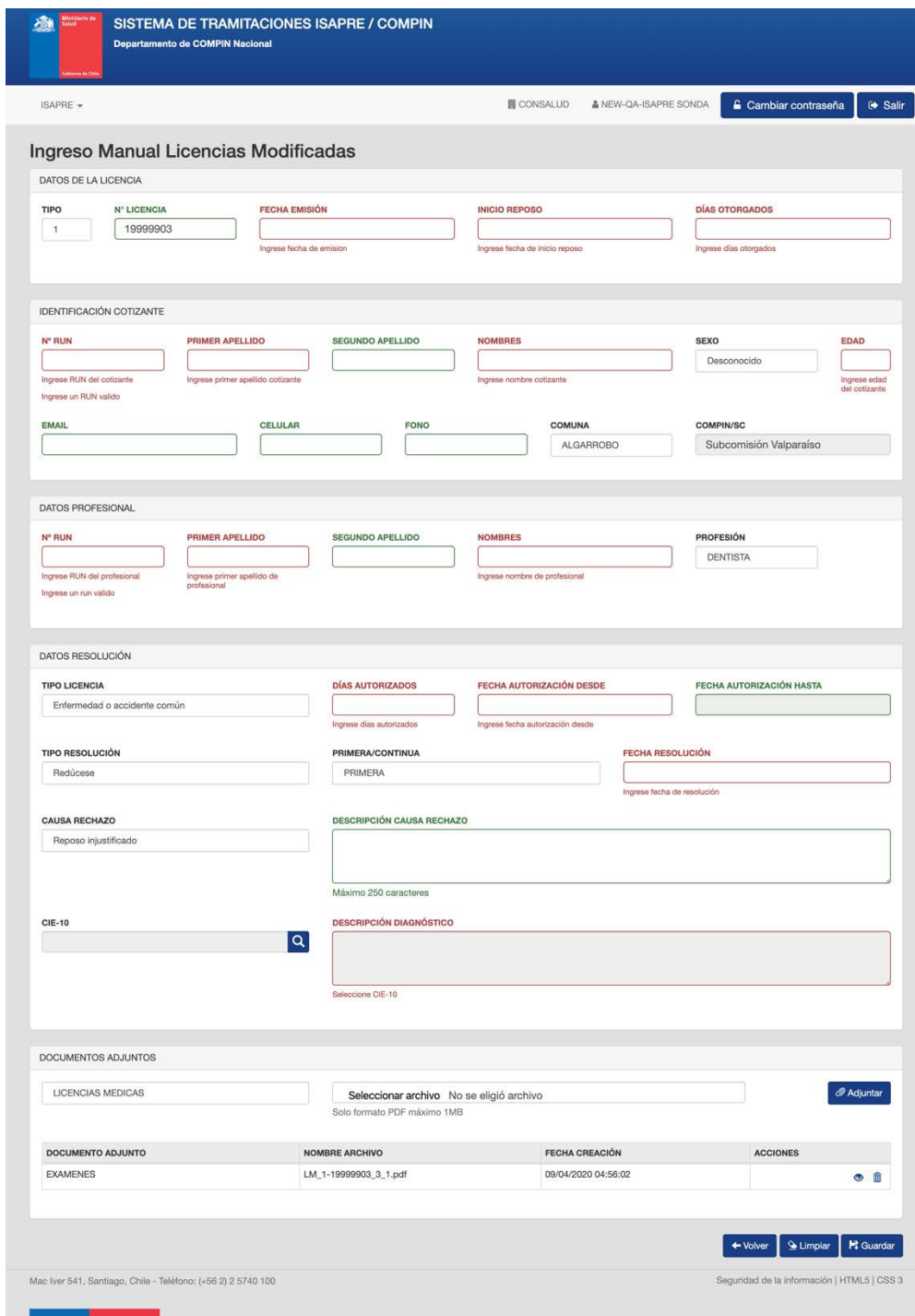
(\*)Esta ventana no pertenece al sistema es del sistema operativo utilizado.

- Se elige el archivo y se presiona el botón abrir (  ) dejando el archivo temporalmente asociado a la página y se ve (   IM1\_29868...102\_L.PDF )
- El botón subir (  ) permite asociar a la LM digitada el documento adjunto previamente seleccionado por el usuario de la ISAPRE.
- Lista de Documento Fundante: Esta lista va mostrando los documentos adjuntos subidos por el usuario. Dónde:
  - El botón acción  permite eliminar adjunto asociado.
  - El botón acción  visualizar el adjunto asociado.



#### 4.1.10 VALIDACIÓN DE LOS DATOS DIGITADOS

Al presionar el botón guardar (  ) se ejecutará el chequeo de la completitud del ingreso de la información presentándose en color rojo los campos obligatorios. En el aplicativo se presenta de la siguiente manera:



**SISTEMA DE TRAMITACIONES ISAPRE / COMPIN**  
Departamento de COMPIN Nacional

ISAPRE ▾ CONSALUD NEW-QA-ISAPRE SONDA Cambiar contraseña Salir

### Ingreso Manual Licencias Modificadas

**DATOS DE LA LICENCIA**

TIPO	N° LICENCIA	FECHA EMISIÓN	INICIO REPOSO	DÍAS OTORGADOS
1	19999903	<input type="text"/>	<input type="text"/>	<input type="text"/>
		<small>Ingrese fecha de emisión</small>	<small>Ingrese fecha de inicio reposo</small>	<small>Ingrese días otorgados</small>

**IDENTIFICACIÓN COTIZANTE**

N° RUN	PRIMER APELLIDO	SEGUNDO APELLIDO	NOMBRES	SEXO	EDAD
<input type="text"/>	<input type="text"/>	<input type="text"/>	<input type="text"/>	Desconocido	<input type="text"/>
<small>Ingrese RUN del cotizante</small>	<small>Ingrese primer apellido cotizante</small>		<small>Ingrese nombre cotizante</small>		<small>Ingrese edad del cotizante</small>
<small>Ingrese un RUN válido</small>					
EMAIL	CELULAR	FONO	COMUNA	COMPIN/SC	
<input type="text"/>	<input type="text"/>	<input type="text"/>	ALGARROBO	Subcomisión Valparaíso	

**DATOS PROFESIONAL**

N° RUN	PRIMER APELLIDO	SEGUNDO APELLIDO	NOMBRES	PROFESIÓN
<input type="text"/>	<input type="text"/>	<input type="text"/>	<input type="text"/>	DENTISTA
<small>Ingrese RUN del profesional</small>	<small>Ingrese primer apellido de profesional</small>		<small>Ingrese nombre de profesional</small>	
<small>Ingrese un run válido</small>				



**DATOS RESOLUCIÓN**

TIPO LICENCIA	DÍAS AUTORIZADOS	FECHA AUTORIZACIÓN DESDE	FECHA AUTORIZACIÓN HASTA
Enfermedad o accidente común	<input type="text"/>	<input type="text"/>	<input type="text"/>
	<small>Ingrese días autorizados</small>	<small>Ingrese fecha autorización desde</small>	
TIPO RESOLUCIÓN	PRIMERA/CONTINUA	FECHA RESOLUCIÓN	
Redúcese	PRIMERA	<input type="text"/>	
		<small>Ingrese fecha de resolución</small>	
CAUSA RECHAZO	DESCRIPCIÓN CAUSA RECHAZO		
Reposo injustificado	<input type="text"/>		
	<small>Máximo 250 caracteres</small>		
CIE-10	DESCRIPCIÓN DIAGNÓSTICO		
<input type="text"/>	<input type="text"/>		
	<small>Seleccione CIE-10</small>		

**DOCUMENTOS ADJUNTOS**

LICENCIAS MEDICAS  Seleccionar archivo No se eligió archivo

Solo formato PDF máximo 1MB

DOCUMENTO ADJUNTO	NOMBRE ARCHIVO	FECHA CREACIÓN	ACCIONES
EXAMENES	LM_1-19999903_3_1.pdf	09/04/2020 04:56:02	 

Mac Ivr 541, Santiago, Chile - Teléfono: (+56 2) 2 5740 100 Seguridad de la información | HTML5 | CSS 3

Nota:

- El usuario puede grabar la LM modificada con campos con errores o datos incompletos y esta quedará en estado **ingresado** pudiendo ser corregida posteriormente utilizando la opción de **edición** del registro que provee el aplicativo.
- Al grabar la LM modificada por la isapre **sin errores**, esta queda en estado **validado** quedando disponible para el **envío** a la tramitación del COMPIN/SC.

#### 4.1.11 EDITAR LA LM DIGITADA

El botón edición (✍) habilitará la ventana de ingreso y permitirá al usuario modificar y agregar datos a la LM seleccionada.

#### 4.1.12 ELIMINAR LA LM DIGITADA

El botón (🗑) permite al usuario eliminar la LM digitada, independiente de si se encuentra en estado 'ingresada' o 'validada'.

La acción de eliminar es **definitiva**, no se guardará registro de la LM eliminada.


#### 4.1.13 ENVIAR A TRAMITACIÓN CONTRALORÍA.

Una vez digitadas las LM modificadas por la isapres y cuando se encuentran en estado **validado** estas pueden ser enviadas a la correspondiente contraloría de la COMPIN/SC para efecto de su revisión y dictaminación.

Para esto se debe seleccionar una, varias o todas las LM modificadas digitadas en el checkbox (☑) como se muestra en la imagen.

LISTA DE LICENCIAS (Total de trámites: 2)

MOSTRANDO 10 LICENCIAS BUSCAR:

<input checked="" type="checkbox"/>	N° LICENCIA	RUN	NOMBRE COTIZANTE	TL	FECHA INICIO	DÍAS OTORGADOS	DÍAS AUTORIZADOS	FECHA INGRESO	ETAPA	ACCIONES
<input type="checkbox"/>	1-1999901	99999999-9	ADMINISTRADOR QA-SONDA	1	04/04/2020	20	10	09/04/2020	Ingreso	 
<input checked="" type="checkbox"/>	1-1999990	88888888-8	Presidente dos COMPIN(medico) AYSEN y MAGALLANES	1	03/04/2020	15	0	09/04/2020	Validada	 



Mostrando página 1 de 1 de un total de 2 licencias

Primero Anterior 1 Siguiente Último

[Enviar](#) [+ Agregar](#)

Para el envío se presiona el botón [Enviar](#) y el sistema solicita la confirmación de la acción.



- Si se presiona  se procede con el envío a tramitación de la LM modificada.
- Si se presiona  se vuelve a la pantalla anterior.

## 4.2 CONSULTA DICTAMEN.

Al ingresar a la opción de **consulta dictamen**, se presenta la ventana Lista de las LM Modificadas en la cual el usuario podrá ver y consultar el estado de tramitación.

La pantalla de Consulta de Dictámenes:

SISTEMA DE TRAMITACIONES ISAPRE / COMPIN  
Departamento de COMPIN Nacional

ISAPRE ▾
CONSALUD
NEW-QA-ISAPRE SONDA
Cambiar contraseña
Salir

### Consulta de Dictámenes

DATOS BÚSQUEDA

RUN PACIENTE

N° LICENCIA MÉDICA

RANGO DE FECHAS DE DICTAMEN

 a

DICTAMEN

Q Buscar
Limpiar

LISTA DE LICENCIAS MÉDICAS MODIFICADAS (Total de licencias: 1713)

MOSTRANDO 10 LICENCIAS
BUSCAR:

N° LICENCIA	RUN PACIENTE	NOMBRE	FECHA ENVÍO	N° RESOLUCIÓN	FECHA DICTAMEN	DICTAMEN	ACCIONES
3-36593319	8592676-4	MARCELA ADRIANA FRIAS LIZANA	02/03/2020	131-20-009434	16/03/2020	DENIEGA	
3-36604005	17421340-2	LAURA FERNANDA CATALÁN SÁNCHEZ	02/03/2020	138-20-017866	13/03/2020	RATIFICA	
3-35547882	17947739-4	JUAN RICARDO TRAIBER ZALAZAR	02/03/2020	131-20-009432	16/03/2020	RATIFICA	
2-58761412	11477529-0	PAULINA DEL CARMEN MANRIQUEZ VALDES	02/03/2020	138-20-017840	12/03/2020	RATIFICA	
4-3057494	12721583-9	GABRIELLA MORALES FIELDHOUSE	02/03/2020	131-20-009433	16/03/2020	DENIEGA	
3-36578043	9897851-8	ANTONIO DAVID ADASME RIVEROS	02/03/2020	138-20-017864	13/03/2020	RATIFICA	
2-58761797	8780367-8	MARIETTA ANGELICA MUÑOZ GOMEZ	02/03/2020	138-20-017865	13/03/2020	RATIFICA	
2-59856438	7583338-5	FRANCISCO ENRIQUE HOYL ROJAS	02/03/2020	131-20-009431	16/03/2020	RATIFICA	
4-3047263	13932334-3	CLAUDIA ALEJANDRA ARAYA CASTILLO	02/03/2020	131-20-009435	16/03/2020	RATIFICA	
3-36483447	17947739-4	JUAN RICARDO TRAIBER ZALAZAR	02/03/2020	131-20-009436	16/03/2020	RATIFICA	

Mostrando página 1 de 172 de un total de 1,713 licencias

Primero
Anterior
1
2
3
4
5
...
172
Siguiente
Último

### Botones

Buscar

Limpiar



### Descripción

Permite la búsqueda de los registros, conforme a los criterios indicados en la ventana.

Permite Limpiar los criterios de la ventana.

Esta acción permite Consultar la LM Modificada informada por la isapre.

Esta acción permite visualizar el dictamen en formato PDF firmado por la COMPIN/SC.

## Consideraciones:


Al ingresar a la ventana presentará las LM Modificadas de la Isapre tramitadas en un rango de un mes. Las columnas que presenta son:

- N° LICENCIA: Corresponde al Número de Licencia
- N° RUN: Corresponde al Run del Cotizante
- NOMBRE COTIZANTE: Corresponde al Nombre Completo del Cotizante
- FECHA ENVIO: Fecha que se entregó por digitación o por web services a la COMPIN/SC.
- N° RESOLUCION: Corresponde al número de la resolución.
- FECHA DICTAMEN: Fecha del dictamen del presidente de la COMPIN/SC.
- DICTAMEN: corresponde al dictamen de la LM modificada.
- Acciones: Esta columna presenta las acciones que tiene el usuario.

### 4.2.1 FILTROS GENERALES

Los filtros definidos de la ventana son los siguientes:

- **RUN PACIENTE**  
 : Permite ingresar el número de RUN del paciente.
- **N° LICENCIA**  
  : Permite ingresar el tipo de formulario y el número de licencia.
- **RANGO DE FECHAS**  
 a  : Permite ingresar el rango de fechas a revisar las licencias digitadas no enviadas a la tramitación de contraloría.

Los filtros se aplican cuando se presiona el botón .

### 4.2.2 FILTRO LISTA

El filtro permite realizar búsqueda directa en los datos por aproximación como se muestran:

- Por Caracteres (Ejemplo RATIFICA)

LISTA DE LICENCIAS MÉDICAS MODIFICADAS (Total de licencias: 1713)									
MOSTRANDO 10 LICENCIAS							BUSCAR: MARCELA		
N° LICENCIA	RUN PACIENTE	NOMBRE	FECHA ENVÍO	N° RESOLUCIÓN	FECHA DICTAMEN	DICTAMEN	ACCIONES		
<input type="text"/>	<input type="text"/>	<input type="text"/>	<input type="text"/>	<input type="text"/>	<input type="text"/>	<input type="text"/>	<input type="text"/>		
3-36593319	8592676-4	MARCELA ADRIANA FRIAS LIZANA	02/03/2020	131-20-009434	16/03/2020	DENIEGA			
3-36323406	15677151-1	JESSICA MARCELA ORTIZ SEPULVEDA	03/03/2020	81-20-001066	12/03/2020	DENIEGA			
3-36629904	18341430-5	NATALIE MARCELA JIMENEZ ARCE	03/03/2020	138-20-017894	13/03/2020	DENIEGA			

### 4.2.3 FILTRO POR COLUMNAS

El filtro permite realizar búsqueda directa en los datos por aproximación en las columnas de datos que lo permitan:

LISTA DE LICENCIAS MÉDICAS MODIFICADAS (Total de licencias: 1713)

MOSTRANDO 10 LICENCIAS BUSCAR:


N° LICENCIA	RUN PACIENTE	NOMBRE	FECHA ENVÍO	N° RESOLUCIÓN	FECHA DICTAMEN	DICTAMEN	ACCIONES
36604							
3 36604 005	17421340-2	LAURA FERNANDA CATALÁN SÁNCHEZ	02/03/2020	138-20-017866	13/03/2020	RATIFICA	 
3 36604 46	26330441-1	WILLIAM ALBERTO ARRIETA TILLERO	28/02/2020	138-20-017812	12/03/2020	DENIEGA	 

### 4.2.4 CONSULTAR LM MODIFICADA

Esta acción permite visualizar los datos provistos por la isapre.

### 4.2.5 VISUALIZAR DICTAMEN

La funcionalidad permite visualizar los dictámenes vía PDF.

Al presionar el botón  se presenta la ventana con el dictamen de la LM modificada por la ISAPRE.



**SEREMI DE SALUD  
REGIÓN METROPOLITANA DE SANTIAGO  
Comisión de Medicina Preventiva e Invalidez**

**Resolución Exenta N° 134-17-00006  
Fecha: 28/07/2017**

**VISTOS:**

Lo dispuesto en el Art. 3° Inciso 3° Ley 20.585; en el DFL N° 1 de 2005, del Ministerio de Salud, en el Reglamento Orgánico del Ministerio de Salud y sus SEREMI aprobado por el DS N° 136/04.

**CONSIDERANDO:**

1°. Que la ISAPRE FUNDACION ha resuelto Reducir la Licencia Médica N° 1-40101010 otorgada a Don(a) \_\_\_\_\_, RUN \_\_\_\_\_, remitiendo a esta COMPIN los antecedentes que fundamentan su decisión.

2°. Que, de la revisión de los antecedentes que se han remitido a esta Comisión, se ha estimado que el pronunciamiento de la Isapre es justificado.

**SE RESUELVE:**

Ratificar la decisión de la ISAPRE FUNDACION respecto de la Licencia Médica precitada, en virtud de los fundamentos señalados por esa Institución.

Lo anterior no restringe el derecho que tiene el trabajador o sus cargas familiares para recurrir ante esta COMPIN, conforme a lo establecido en el artículo 39 del D.S. N° 3, de 1984, del Ministerio de Salud.

**ANÓTESE, COMUNÍQUESE Y ARCHÍVESE**

**PRESIDENTE QA-SONDA  
Presidente Compin**

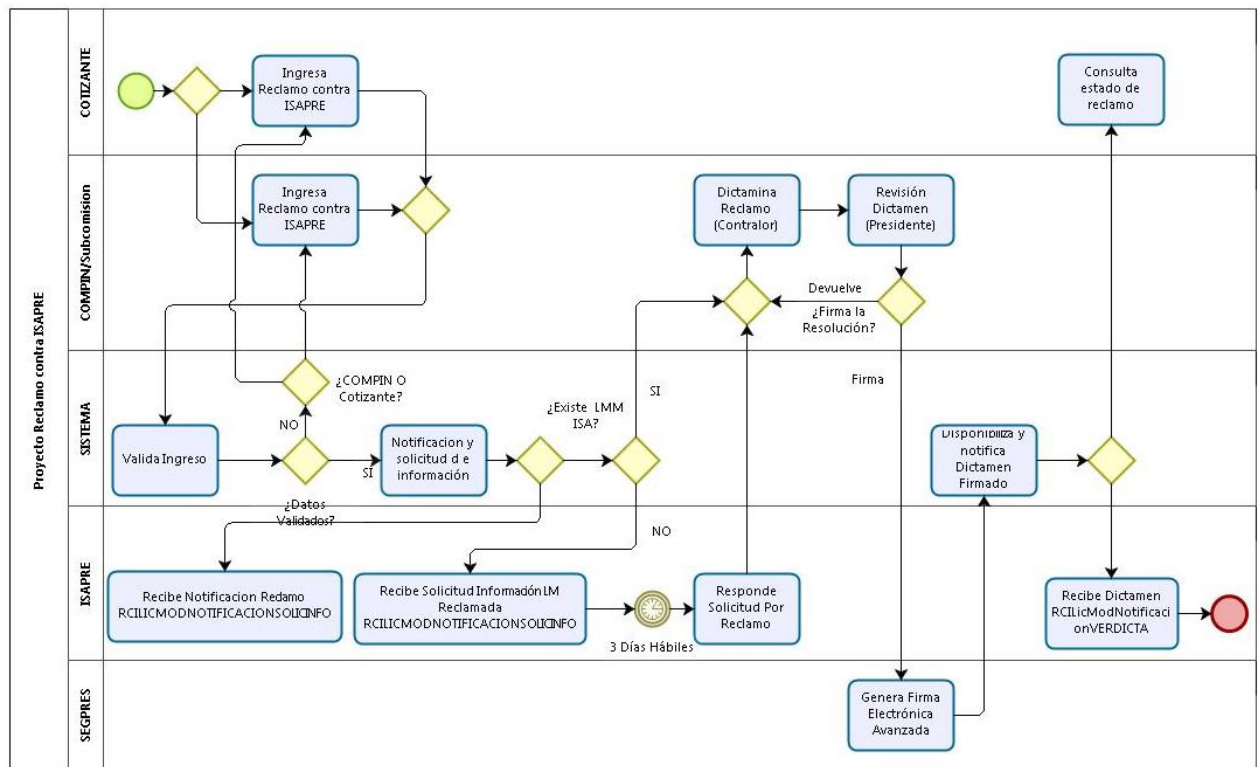




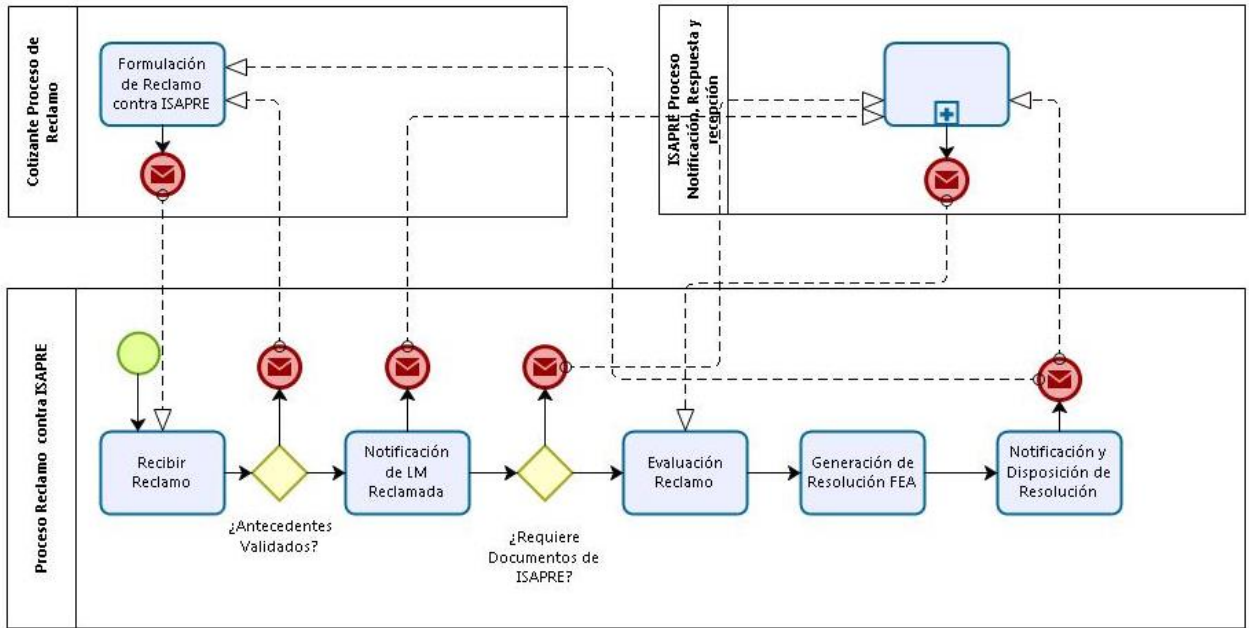
## 5 PROCEDIMIENTO WEB SERVICE PARA ENVÍO DE NOTIFICACIÓN DE RECLAMOS CONTRA ISAPRE Y ENVÍO DE ANTECEDENTES DE LAS LICENCIAS MÉDICAS

Para el envío electrónico de la información que las ISAPREs deben hacer llegar a la COMPIN o Subcomisión (COMPIN/SC) en relación a los reclamos presentados por los cotizantes Isapre por decreto supremo N°3, en primera instancia se requiere que el cotizante genere un reclamo ya sea en oficinas presencialmente o electrónicamente en la página de **Milicenciamedica.cl**, se definió un modelo que permite apoyar electrónicamente el proceso de revisión, resolución y entrega de los Dictámenes sobre las licencias medicas ISAPRE reclamadas, agilizando la resolución del proceso, mantener la información completa de los trámites por reclamo de licencias médicas de cotizantes de las ISAPRES.

El siguiente diagrama describe el proceso definido, en el cual se hace referencia a los elementos de integración requeridos.



Para el proceso expuesto en el diagrama anterior se contemplan las siguientes integraciones, las cuales se describen en el presente documento:



Proceso de Resolución de Licencias Médicas Modificadas por ISAPRE

## 5.1 PROCESO DE CARGA A IMPLEMENTAR ISAPRE/COMPIN NOTIFICACIÓN Y RESPUESTA A RECLAMO DS3

### 5.1.1 WEB SERVICES PARA SUSCRIPCIÓN DE NOTIFICACIONES DE ISAPRE

El COMPIN disponibiliza el servicio de suscripción donde cada ISAPRE que desea recibir notificaciones debe registrar la información de sus servicios web mediante el protocolo SOAP. Si la suscripción se realiza de forma correcta, la respuesta del servicio incluirá un token con el que posteriormente se podrá verificar el origen de las notificaciones enviadas por el COMPIN.

Contenido de datos de entrada:

Campo	Tipo	Ent/Sal	Observaciones
Codigosapre	Num(03)	Input	Código de Isapre de acuerdo a Superintendencia de Salud
Usuario	Num(10)	Input	Nombre de usuario de isapre asignado por Compín
Clave	Char(30)	Input	Contraseña de usuario de isapre asignada por Compín
WlsapreLicModWSDL	Char(2000)	Input	URL de servicio SOAP para envío de notificaciones de LMM
WlsapreLicRciWSDL	Char(2000)	Input	URL de servicio SOAP para envío de notificaciones de RCI y RR RCI

Contenido de datos de respuesta:

Campo	Tipo	Ent/Sal	Observaciones
Estado	Num(01)	Output	Código Resultado Código de estado: 0: Sin error. 1: Error.
GloEstado	Char(250)	Output	Glosa Resultado
Token	Char(32)	Output	Identificador único que se incluirá como parámetro en las peticiones de notificación enviadas por el COMPIN

XML de ejemplo de solicitud:

```
<Envelope xmlns='http://schemas.xmlsoap.org/soap/envelope/'>
  <Body>
    <ns1:LccNotificacionSuscripcionRequest xmlns:ns1='http://www.example.org/Wsminalslic/'>
      <Codigosapre?999?</Codigosapre>
      <Usuario?999?</Usuario>
      <Clave?XXX?</Clave>
      <WlsapreLicModWSDL?XXX?</WlsapreLicModWSDL>
      <WlsapreLicRciWSDL?XXX?</WlsapreLicRciWSDL>
    </ns1:LccNotificacionSuscripcionRequest>
  </Body>
</Envelope>
```

</Body>

</Envelope>

### 5.1.2 WEB SERVICES ENVÍO INFORMACIÓN BÁSICA LM

Nombre Método: LCCINFLIC

<b>Propósito</b>	Web Service para el envío de información básica de una Licencia Médica.
<b>Descripción</b>	El objetivo del Web Service publicado por el COMPIN y consumido por las ISAPRES es informar los datos básicos asociados a una Licencia Médica al día hábil siguiente de la notificación al trabajador, ya sea notificado por la página web, correo electrónico o carta certificada

#### Web Services para ingreso de datos básicos de una LM

Nombre Método: LCCINFLIC

Contenido Datos de Entrada

<b>Campo</b>	<b>Tipo</b>	<b>Ent/Sal</b>	<b>Observaciones</b>
Codigolsapre	Num(03)	Input	Código de Isapre de acuerdo a Superintendencia de Salud
Usuario	Num(10)	Input	Nombre de usuario de isapre asignado por COMPIN
Clave	Char(30)	Input	Contraseña de usuario de ISAPRE asignada por Compin
NumCedTra	Num(10)	Input	Número Cédula Trabajador
DigCedTra	Char(01)	Input	Dígito verificador cédula trabajador
NumLicencia	Num(10)	Input	Folio Licencia Médica
TipoFormu	Num(01)	Input	Tipo Formulario 1: Público 2: Privado 3: Electrónica I-Med 4: Electrónica MediPass
TipoLmeResuelta	Num(02)	Input	1: Enfermedad o accidente común 3: Licencia maternal pre y post natal 4: Enfermedad grave niño menor de 1 año 7: Patología del Embarazo
DiasOtorgados	Num(03)	Input	Días Otorgados
FechaEmision	Date	Input	Fecha de Emisión de la Licencia Médica
FechaInicioReposo	Date	Input	Fecha Inicio de Reposo Otorgado
CodComuna	Char(05)	Input	Código Comuna Contrato del Trabajador (Codificación INE)

NumCedMed	Num(10)	Input	Número Cedula Médico Emisor LCC
DigCedMed	Char(01)	Input	Dígito Verificador Cedula Médico Emisor LCC
FecResoluc	Date	Input	Fecha Resolución LCC por ISAPRE
DiasAutorizados	Num(03)	Input	Días Autorizados de la licencia
TipResolución	Num(02)	Input	Resolución de la Licencia de acuerdo a tabla legal 1: Autorizase 2: Rechácese 3: Ampliase 4: Redúcese
CodCie10	Char(10)	Input	Código de diagnóstico según la Clasificación Internacional de Enfermedades (CIE-10)
PrimeContinua	Num(02)	Input	Si la Licencia es primera o continuación 1: Primera 2: Continuación
CodCausaRechazo	Num(02)	Input	Causa de Rechazo según tabla legal 1:Reposo injustificado 2:Diagnóstico irrecuperable 3:Fuera de Plazo 4:Incumplimiento reposo 5:Otro
SospechaLaboral	Num(01)	Input	Sospecha laboral 0: No 1: Si

#### Contenido Datos de Respuesta

Campo	Tipo	Ent/Sal	Observaciones
Estado	Num(01)	Output	Código Resultado Código de estado: 0: Sin error. 1: Error.
GloEstado	Char(250)	Output	Glosa Resultado

#### 5.1.3 WEB SERVICES PARA NOTIFICACIÓN ISAPRE

Nombre Método: RCILICMODNOTIFICACION

<b>Propósito</b>	Web Service para Notificar a la Isapre sobre los reclamos presentados
<b>Descripción</b>	El objetivo de este Web Service publicado las ISAPREs es recibir la notificación de que existe un reclamo presentado por el cotizante en COMPIN por Decreto Supremo N°3.

**Web Services para Notificación de reclamo presentado**

Nombre Método: RCILICMODNOTIFICACION

Contenido Datos de Entrada

<b>Campo</b>	<b>Tipo</b>	<b>Ent/Sal</b>	<b>Observaciones</b>
Token	Char(32)	Input	Identificador único de validación de origen
Codigolsapre	Num(03)	Input	Código de Isapre de acuerdo a Superintendencia de Salud
NumLicencia	Num(10)	Input	Folio Licencia Medica
TipoFormu	Num(01)	Input	Tipo Formulario 1: Publico 2: Privado 3: Electrónica I-Med 4: Electrónica MediPass
TipoTramite	Num(01)	Input	Tipo de RCI: 1: RCI 2: RR RCI
TipoReclamo	Num(01)	Input	Identificación de tipo de reclamo: 1. Rechazo / reducción 2. Error cálculo de subsidio 3. Rechazo / reducción. Y Error cálculo de subsidio
FechaIngreso	Date	Input	Fecha de creación del trámite
NumCedTra	Num(10)	Input	Número cedula trabajador
DigCedTra	Char(01)	Input	Dígito verificador cedula trabajador
TipoTrabajador	Num(01)	Input	Tipo de trabajador 1: Trabajador dependiente 2: Trabajador independiente NULL
ApellidoPaterno	Char(120)	Input	Apellido Paterno Trabajador
ApellidoMaterno	Char(120)	Input	Apellido Materno
NombreTrabajador	Char(150)	Input	Nombre del Trabajador
EdadTrabajador	Num(03)	Input	Edad del Trabajador
SexoTrabajador	Char(2)	Input	Los valores posibles son: 01: Hombre 02: Mujer 03: Intersex (Indeterminado) 99: Desconocido
Mail	Char(100)	Input	Mail del Trabajador
Celular	Num(10)	Input	Numero Celular Trabajador
FechaInicioReposo	Date	Input	Fecha Inicio de Reposo Otorgado

DiasOtorgados	Num(03)	Input	Días Otorgados
FecResoluc	Date	Input	Fecha Resolución LCC por Isapre
TipoLmResuelta	Num(02)	Input	1: Enfermedad o accidente común 3: Licencia maternal pre y post natal 4: Enfermedad grave niño menor de 1 año 7: Patología del Embarazo
TipResolución	Num(02)	Input	Resolución de la Licencia de acuerdo a tabla legal 2: Rechácese 4: Redúcese
CodComuna	Char(05)	Input	Código Comuna Contrato del Trabajador (Codificación INE)
<b>DctoFundante</b>	<b>Lista</b>	<b>Input</b>	

La variable **DctoFundante** contiene el detalle de los documentos que fundamentan el reclamo.

Campo	Tipo	Ent/Sal	Observaciones
TipDcto	Num(03)	Input	Tipo Documento Fundante 19: Licencias médicas 20: Antecedentes Médicos 21: Peritaje Médico 22: Otros antecedentes administrativos 23: Historial licencias médicas 24: Resolución de Rechazo 25: Informe visita domiciliaria 26: Documentación que acredite fuera de plazo 27: Contrato de Trabajo Actualizado 28: FUN (Contrato Isapre) 29: Certificado histórico de subsidios pagados (con diagnóstico) 30: Liquidaciones de sueldo 3 meses anteriores licencia en cuestion 31: Certificado de Cotizaciones AFP con RUN de la entidad pagadora (12 meses) 32: Certificado de Afiliación AFP 33: Certificado de pago de subsidio por incapacidad laboral
TipUsuario	Char(100)	Input	Tipo de usuario que agrego el documento: FAP COTIZANTE ISAPRE
DctoFund	base64Binary	Input	Documento codificado en base64 de acuerdo a contenido con imagen del documento.

Contenido Datos de Respuesta



Campo	Tipo	Ent/Sal	Observaciones
Estado	Num(01)	Output	Código Resultado Código de estado: 0: Sin error. 1: Error.
GloEstado	Char(250)	Output	Glosa Resultado

#### 5.1.4 WEB SERVICES SOLICITUD DE INFORMACIÓN RECLAMO.

Nombre Método: RCILICMODNOTIFICACIONESOLICINFO

<b>Propósito</b>	Web Services Solicitud de Información Reclamo
<b>Descripción</b>	El objetivo de este Web Service publicado por las ISAPREs es recibir la notificación de la solicitud de envío de antecedentes con lo que la Isapre dio sustento a la modificación de la Licencia Médica del Cotizante.

#### Web Services Solicitud de Información Reclamo

Nombre Método: RCILICMODNOTIFICACIONESOLICINFO

Contenido Datos de Entrada

Campo	Tipo	Ent/Sal	Observaciones
Token	Char(32)	Input	Identificador único de validación de origen
Codigolsapre	Num(03)	Input	Código de Isapre de acuerdo a Superintendencia de Salud
TipoFormu	Num(01)	Input	Tipo Formulario 1: Publico 2: Privado 3: Electrónica I-Med 4: Electrónica MediPass
NumLicencia	Num(10)	Input	Folio LME parte Numérica
TipoTramite	Num(01)	Input	Tipo de trámite 1: RCI 2: RR RCI
TipoReclamo	Num(01)	Input	Identificación de tipo de reclamo: 1. Rechazo / reducción 2. Error cálculo de subsidio 3. Rechazo / reducción. Y Error cálculo de subsidio
FecHasta	Date	Input	Plazo máximo de ingreso de nuevos antecedentes
FecIngreso	Date	Input	Fecha de ingreso de reclamo contra ISAPRE

Contenido Datos de Respuesta

Campo	Tipo	Ent/Sal	Observaciones
Estado	Num(01)	Output	Código Resultado Código de estado: 0: Sin error. 1: Error.
GloEstado	Char(250)	Output	Glosa Resultado

**5.1.5 WEB SERVICES NOTIFICACIÓN DE DICTAMEN RECLAMO CONTRA ISAPRE**

Propósito	Web Services Notificación de Dictamen LM Reclamada
Descripción	El objetivo de este Web Service publicado por las ISAPREs es recibir el detalle del dictamen de un reclamo contra isapre(RCI) o un recurso de reposición de RCI (RR RCI) emitido por la COMPIN/SC inmediatamente luego de ser firmado digitalmente.

**Web Services Notificación de Dictamen LM Reclamada**

Nombre Método: RCILICMODNOTIFICACIONDICTA

Contenido Datos de Entrada

Campo	Tipo	Ent/Sal	Observaciones
Token	Char(32)	Input	Identificador único de validación de origen
Codigolsapre	Num(03)	Input	Código de Isapre de acuerdo a Superintendencia de Salud
TipoFormu	Num(01)	Input	Tipo Formulario 1: Publico 2: Privado 3: Electrónica I-Med 4: Electrónica MediPass
NumLicencia	Num(10)	Input	Folio LME parte Numérica
NumCedTra	Num(10)	Input	Número cedula trabajador
DigCedTra	Char(01)	Input	Digito Verificador Cedula Trabajador
TipoTramite	Num(01)	Input	Tipo de trámite 1: RCI 2: RR RCI
NumResol	Num(12)	Input	Número de la Resolución
FecResol	Date	Input	Fecha de Resolución
CodCompin	Num(05)	Input	Código Compin o Subcomisión

Dictamen	Num(01)	Input	4: Acoge 5: Acoge parcial 6: Rechaza
FecPago	Date	Input	Plazo Máximo de Pago en caso de Deniega
DctoDictamen	base64Binary	Input	Certificado PDF del Dictamen codificado en base64
FecEnvio	Date	Input	Fecha de envío o notificación de la resolución desde el Sistema ISA20585 a la ISAPRE

#### Contenido de la Respuesta

Campo	Tipo	Entrada/Salida	Observaciones
Estado	Num(01)	Output	Código Resultado Código de estado: 0: Sin error. 1: Error.
GloEstado	Char(250)	Output	Glosa Resultado

#### 5.1.6 WEB SERVICES CONSULTA ESTADO DE TRAMITE RECLAMO CONTRA ISAPRE

Propósito	Web Services de consulta de estado de trámite
Descripción	Este esquema debe estar disponible para que la ISAPRE consulte el estado de los trámites de reclamo (RCI) y recurso de reposición (RR RCI) que tiene vinculados. Los estados visibles para las ISAPRE son "En trámite", cualquier estado diferente a "Finalizado".

#### **Web Services Notificación de Dictamen LM Reclamada**

Nombre Método: RCILICMODEVENMOD

Contenido Datos de Entrada

Campo	Tipo	Ent/Sal	Observaciones
Codigolsapre	Num(03)	Input	Código de Isapre de acuerdo a Superintendencia de Salud
Usuario	Num(10)	Input	Nombre de usuario de isapre asignado por Compín
Clave	Char(30)	Input	Contraseña de usuario de isapre asignada por Compín
FecDesde	Date	Input	Fecha desde consulta
FecHasta	Date	Input	Fecha hasta consulta

Contenido de la Respuesta

<b>Campo</b>	<b>Tipo</b>	<b>Ent/Sal</b>	<b>Observaciones</b>
Estado	Num(01)	Output	Código Resultado Código de estado: 0: Sin error. 1: Error.
GloEstado	Char(250)	Output	Glosa Resultado
<b>ListaEvenLCC</b>	<b>Lista</b>	<b>Output</b>	

La variable **ListaEvenLCC** contiene los siguientes datos

<b>Campo</b>	<b>Tipo</b>	<b>Ent/Sal</b>	<b>Observaciones</b>
NumLicencia	Num(10)	Output	Folio LME parte Numérica
TipoFormu	Num(01)	Output	Tipo Formulario 1: Publico 2: Privado 3: Electrónica I-Med 4: Electrónica MediPass
TipoTramite	Num(01)	Output	Tipo de RCI 1: RCI 2: RR RCI
NumCedTra	Num(10)	Output	Número cedula trabajador
DigCedTra	Char(01)	Output	Dígito verificador cedula trabajador
FecEve	Datetime	Output	Fecha del Evento
CodEvento	Num(02)	Output	Códigos de evento: 1: Devuelta por Datos Inválidos 2: En proceso Compin 3: Dictamen Ratifica 4: Dictamen Rechaza 5: No se Pronuncia

### 5.1.7 WEB SERVICES DE REGISTRO DE ANTECEDENTES ADICIONALES DE RECLAMO CONTRA ISAPRE

Propósito	Registro de antecedentes adicionales para reclamo.
Descripción	El objetivo de este Web Service publicado por el sistema ISA-20585 y consumido por las ISAPREs es entregar antecedentes adicionales a un reclamo ingresado por un cotizante.

#### **Web Services de Registro de Antecedentes Adicionales de RCI**

Nombre Método : RCILICMODRECEPINFO

Contenido Datos de Entrada

Campo	Tipo	Entrada/Salida	Observaciones
Codigolsapre	Num(03)	Input	Código de Isapre de acuerdo a Superintendencia de Salud
Usuario	Num(10)	Input	Asignado por COMPIN/SC
Clave	Char(30)	Input	Asignada por COMPIN/SC
NumLicencia	Num(10)	Input	Folio LME parte Numérica
NumCedTra	Num(10)	Input	Número cédula trabajador
DigCedTra	Char(01)	Input	Dígito Verificador Cédula Trabajador
TipoFormu	Num(01)	Input	Tipo Formulario 1:Público 2:Privado 3:Electrónica I-Med 4:Electrónica MediPass
ListaAntAdicionales	Lista	Input	Lista de antecedentes adicionales

Cada elemento **AntAdicional** del campo **ListaAntAdicionales** incluye los campos:

Campo	Tipo	Descripción
TipDcto	Num(03)	Tipo Documento Fundante 19: Licencias médicas 20: Antecedentes Médicos 21: Peritaje Médico 22: Otros antecedentes administrativos 23: Historial licencias médicas 24: Resolución de Rechazo 25: Informe visita domiciliaria 26: Documentación que acredite fuera de plazo 27: Contrato de Trabajo Actualizado 28: FUN (Contrato Isapre) 29: Certificado histórico de subsidios pagados (con diagnóstico) 30: Liquidaciones de sueldo 3 meses anteriores licencia en cuestion 31: Certificado de Cotizaciones AFP con RUN de la entidad pagadora (12 meses) 32: Certificado de Afiliación AFP 33: Certificado de pago de subsidio por incapacidad laboral

		34: Base de cálculo que utilizó la isapre para el cálculo del SIL 35: Otro
DctoFund	base64Binary	Documento codificado en base64 de acuerdo a contenido con imagen del documento

Contenido de la Respuesta

Campo	Tipo	Entrada/Salida	Observaciones
Estado	Num(01)	Output	Código de estado: 0:Sin error. 1:Error.
GloEstado	Char(250)	Output	Glosa Resultado

XML de ejemplo de solicitud:

```
<Envelope xmlns='http://schemas.xmlsoap.org/soap/envelope/'>
  <Body>
    <ns1:RCILicModSolicInfoRequest xmlns:ns1='http://www.example.org/Wsminalslicrci /'>
      <Codigolsapre?>999?</Codigolsapre>
      <Usuario?>999?</Usuario>
      <Clave?>XXX?</Clave>
      <NumLicencia?>999?</NumLicencia>
      <NumCedTra?>999?</NumCedTra>
      <DigCedTra?>XXX?</DigCedTra>
      <TipoFormu?>999?</TipoFormu>
      <ListaAntAdicionales>
        <AntAdicional>
          <TipDcto?>999?</TipDcto>
          <DctoFund?>XXX?</DctoFund>
        </AntAdicional>
      </ListaAntAdicionales>
    </ns1:RCILicModSolicInfoRequest>
  </Body>
</Envelope>
```

### 5.1.8 WEB SERVICES CONSULTA ESTADO DE DICTAMEN DE RECLAMO CONTRA ISAPRE

Propósito	Web Services Consulta de Dictamen de reclamo contra ISAPRE.
Descripción	El objetivo de este Web Service publicado por el sistema ISA-201585 y consumido por las ISAPREs es entregar el detalle del dictamen de reclamos (RCI o RR RCI) emitido por la COMPIN/SC y el documento firmado digitalmente.

#### **Web Services Consulta de Dictamen de reclamo contra ISAPRE**

Nombre Método : RCILICMODVERDICTA

Contenido Datos de Entrada

Campo	Tipo	Entrada/Salida	Observaciones
Codigolsapre	Num(03)	Input	Código de Isapre de acuerdo a Superintendencia de Salud
Usuario	Num(10)	Input	Asignado por COMPIN/SC
Clave	Char(30)	Input	Asignada por COMPIN/SC
NumLicencia	Num(10)	Input	Folio LME parte Numérica
NumCedTra	Num(10)	Input	Número cédula trabajador
DigCedTra	Char(01)	Input	Dígito Verificador Cédula Trabajador
TipoFormu	Num(01)	Input	Tipo Formulario 1:Público 2:Privado 3:Electrónica I-Med 4:Electrónica MediPass
TipoRCI	Num(01)	Input	Tipo de RCI 1: RCI 2: RR RCI

Contenido de la Respuesta

Campo	Tipo	Entrada/Salida	Observaciones
Estado	Num(01)	Output	Código de estado: 0:Sin error. 1:Error.
GloEstado	Char(250)	Output	Glosa Resultado
NumCedTra	Num(10)	Output	Número Cédula Trabajador
DigCedTra	Char(01)	Output	Dígito Verificador Cédula Trabajador
NumResol	Num(12)	Output	Número de Resolución
FecResol	Date	Output	Fecha de Resolución
CodCompin	Num(05)	Output	Código COMPIN/SC
Dictamen	Num(01)	Output	4: Acoge 5: Acoge parcial 6: Rechaza
FecPago	Date	Output	Plazo Máximo de Pago en caso de Deniega



DctoDictamen	base64 Binary	Output	Certificado PDF del Dictamen codificado en base64
--------------	------------------	--------	--

XML de ejemplo de solicitud:

```

<Envelope xmlns='http://schemas.xmlsoap.org/soap/envelope/'>
  <Body>
    <ns1:RCILicModVerDictaRequest xmlns:ns1='http://www.example.org/Wsminalslicrci /'>
      <Codigolsapre>?999?</Codigolsapre>
      <Usuario>?999?</Usuario>
      <Clave>?XXX?</Clave>
      <NumLicencia>?999?</NumLicencia>
      <NumCedTra>?999?</NumCedTra>
      <DigCedTra>?XXX?</DigCedTra>
      <TipoFormu>?999?</TipoFormu>
      <TipoRCI>?999?</TipoRCI>
    </ns1:RCILicModVerDictaRequest>
  </Body>
</Envelope>

```

## 5.2 WEB SERVICES DE SISTEMA DE RECLAMO

### 5.2.1 WEB SERVICE DE ISAPRE

A continuación, se muestra la definición del WSDL disponible en la URL:  
<https://isa.milenciamedica.cl/wsminsal/Wsisaprelicrci?wsdl>

```
<?xml version="1.0" encoding="utf-8"?><wsdl:definitions
xmlns:soap="http://schemas.xmlsoap.org/wsdl/soap/"
  xmlns:tns="http://www.example.org/Wsisaprelicrci/"
xmlns:wSDL="http://schemas.xmlsoap.org/wsdl/"
  xmlns:xsd="http://www.w3.org/2001/XMLSchema" name="Wsisaprelicrci"
  targetNamespace="http://www.example.org/Wsisaprelicrci/">
<wsdl:types>
  <xsd:schema targetNamespace="http://www.example.org/Wsisaprelicrci/">
    <!-- RCILicModNotificacion -->
    <xsd:element name="RCILicModNotificacionRequest">
      <xsd:complexType>
        <xsd:sequence>
          <xsd:element name="Token" type="xsd:string"/>
          <xsd:element name="Codigolsapre" type="xsd:int"/>
          <xsd:element name="NumLicencia" type="xsd:int"/>
          <xsd:element name="TipFormu" type="xsd:int"/>
          <xsd:element name="TipoTramite" type="xsd:int"/>
          <xsd:element name="TipoReclamo" type="xsd:int"/>
          <xsd:element name="FechaIngreso" type="xsd:date"/>
          <xsd:element name="NumCedTra" type="xsd:int"/>
          <xsd:element name="DigCedTra" type="xsd:string"/>
          <xsd:element name="TipoTrabajador" type="xsd:int"/>
          <xsd:element name="ApellidoPaterno" type="xsd:string"/>
          <xsd:element name="ApellidoMaterno" type="xsd:string"/>
          <xsd:element name="NombreTrabajador" type="xsd:string"/>
          <xsd:element name="EdadTrabajador" type="xsd:int"/>
          <xsd:element name="SexoTrabajador" type="xsd:int"/>
          <xsd:element name="Mail" type="xsd:string"/>
          <xsd:element name="Celular" type="xsd:int"/>
          <xsd:element name="FechaInicioReposo" type="xsd:date"/>
          <xsd:element name="DiasOtorgados" type="xsd:int"/>
          <xsd:element name="FecResoluc" type="xsd:date"/>
          <xsd:element name="TipoLmResuelta" type="xsd:int"/>
          <xsd:element name="TipResolucion" type="xsd:int"/>
          <xsd:element name="CodComuna" type="xsd:string"/>
          <xsd:element name="Dctofundante" type="tns:ArrayOfListaDctofundante"/>
        </xsd:sequence>
      </xsd:complexType>
    </xsd:element>
    <xsd:complexType name="ArrayOfListaDctofundante">
      <xsd:sequence>
        <xsd:element minOccurs="1" maxOccurs="unbounded" name="Dctofundante"
type="tns:ListaDctofundanteEntity"/>
      </xsd:sequence>
    </xsd:complexType>
    <xsd:complexType name="ListaDctofundanteEntity">
      <xsd:sequence>
        <xsd:element name="TipDcto" type="xsd:int"/>
      </xsd:sequence>
    </xsd:complexType>
  </xsd:schema>
</wsdl:types>
```

```

        <xsd:element name="TipUsuario" type="xsd:string"/>
        <xsd:element name="DctoFund" type="xsd:string"/>
    </xsd:sequence>
</xsd:complexType>

<xsd:element name="RCILicModNotificacionResponse">
    <xsd:complexType>
        <xsd:sequence>
            <xsd:element name="Estado" type="xsd:int"/>
            <xsd:element name="GloEstado" type="xsd:string"/>
        </xsd:sequence>
    </xsd:complexType>
</xsd:element>

<!-- RCILicModNotificacionDicta -->
<xsd:element name="RCILicModNotificacionDictaRequest">
    <xsd:complexType>
        <xsd:sequence>
            <xsd:element name="Token" type="xsd:string"/>
            <xsd:element name="Codigolsapre" type="xsd:int"/>
            <xsd:element name="NumLicencia" type="xsd:int"/>
            <xsd:element name="TipoFormu" type="xsd:int"/>
            <xsd:element name="NumCedTra" type="xsd:int"/>
            <xsd:element name="DigCedTra" type="xsd:string"/>
            <xsd:element name="TipoTramite" type="xsd:int"/>
            <xsd:element name="NumResol" type="xsd:long"/>
            <xsd:element name="FecResol" type="xsd:date"/>
            <xsd:element name="CodCompin" type="xsd:int"/>
            <xsd:element name="Dictamen" type="xsd:int"/>
            <xsd:element name="FecPago" type="xsd:date"/>
            <xsd:element name="DctoDictamen" type="xsd:string"/>
            <xsd:element name="FecEnvio" type="xsd:date"/>
        </xsd:sequence>
    </xsd:complexType>
</xsd:element>
<xsd:element name="RCILicModNotificacionDictaResponse">
    <xsd:complexType>
        <xsd:sequence>
            <xsd:element name="Estado" type="xsd:int"/>
            <xsd:element name="GloEstado" type="xsd:string"/>
        </xsd:sequence>
    </xsd:complexType>
</xsd:element>

<!-- RCILicModNotificacionSolicInfo -->
<xsd:element name="RCILicModNotificacionSolicInfoRequest">
    <xsd:complexType>
        <xsd:sequence>
            <xsd:element name="Token" type="xsd:string"/>
            <xsd:element name="Codigolsapre" type="xsd:int"/>
            <xsd:element name="NumLicencia" type="xsd:int"/>
            <xsd:element name="TipoFormu" type="xsd:int"/>
            <xsd:element name="TipoTramite" type="xsd:int"/>
            <xsd:element name="TipoReclamo" type="xsd:int"/>
            <xsd:element name="FecIngreso" type="xsd:date"/>
            <xsd:element name="FecHasta" type="xsd:date"/>
        </xsd:sequence>
    </xsd:complexType>
</xsd:element>

```

```

    </xsd:complexType>
  </xsd:element>
  <xsd:element name="RCILicModNotificacionSolicInfoResponse">
    <xsd:complexType>
      <xsd:sequence>
        <xsd:element name="Estado" type="xsd:int"/>
        <xsd:element name="GloEstado" type="xsd:string"/>
      </xsd:sequence>
    </xsd:complexType>
  </xsd:element>
</xsd:schema>
</wsdl:types>

<wsdl:message name="RCILicModNotificacionRequest">
  <wsdl:part element="tns:RCILicModNotificacionRequest" name="RCILicModNotificacionRequest"/>
</wsdl:message>
<wsdl:message name="RCILicModNotificacionResponse">
  <wsdl:part element="tns:RCILicModNotificacionResponse" name="RCILicModNotificacionResponse"/>
</wsdl:message>

<wsdl:message name="RCILicModNotificacionDictaRequest">
  <wsdl:part element="tns:RCILicModNotificacionDictaRequest"
name="RCILicModNotificacionDictaRequest"/>
</wsdl:message>
<wsdl:message name="RCILicModNotificacionDictaResponse">
  <wsdl:part element="tns:RCILicModNotificacionDictaResponse"
name="RCILicModNotificacionDictaResponse"/>
</wsdl:message>

<wsdl:message name="RCILicModNotificacionSolicInfoRequest">
  <wsdl:part element="tns:RCILicModNotificacionSolicInfoRequest"
name="RCILicModNotificacionSolicInfoRequest"/>
</wsdl:message>
<wsdl:message name="RCILicModNotificacionSolicInfoResponse">
  <wsdl:part element="tns:RCILicModNotificacionSolicInfoResponse"
name="RCILicModNotificacionSolicInfoResponse"/>
</wsdl:message>

<wsdl:portType name="Wsisaprelicrci">
  <wsdl:operation name="RCILicModNotificacion">
    <wsdl:documentation>Notificación a la Isapre sobre los reclamos presentados</wsdl:documentation>
    <wsdl:input message="tns:RCILicModNotificacionRequest" />
    <wsdl:output message="tns:RCILicModNotificacionResponse" />
  </wsdl:operation>

  <wsdl:operation name="RCILicModNotificacionDicta">
    <wsdl:documentation>Notificación de dictamen de licencia médica reclamada.</wsdl:documentation>
    <wsdl:input message="tns:RCILicModNotificacionDictaRequest" />
    <wsdl:output message="tns:RCILicModNotificacionDictaResponse" />
  </wsdl:operation>

  <wsdl:operation name="RCILicModNotificacionSolicInfo">
    <wsdl:documentation>Notificación de solicitud de Información para reclamo</wsdl:documentation>
    <wsdl:input message="tns:RCILicModNotificacionSolicInfoRequest" />
    <wsdl:output message="tns:RCILicModNotificacionSolicInfoResponse" />
  </wsdl:operation>
</wsdl:portType>

```

```

<wsdl:binding name="WsisaprelicrciSOAP" type="tns:Wsisaprelicrci">
  <soap:binding transport="http://schemas.xmlsoap.org/soap/http"/>
  <wsdl:operation name="RCILicModNotificacion">
    <soap:operation soapAction="urn:RCILicModNotificacion" style="document"/>
    <wsdl:input>
      <soap:body use="literal" />
    </wsdl:input>
    <wsdl:output>
      <soap:body use="literal" />
    </wsdl:output>
  </wsdl:operation>

  <wsdl:operation name="RCILicModNotificacionDicta">
    <soap:operation soapAction="urn:RCILicModNotificacionDicta" style="document"/>
    <wsdl:input>
      <soap:body use="literal" />
    </wsdl:input>
    <wsdl:output>
      <soap:body use="literal" />
    </wsdl:output>
  </wsdl:operation>

  <wsdl:operation name="RCILicModNotificacionSolicInfo">
    <soap:operation soapAction="urn:RCILicModNotificacionSolicInfo" style="document"/>
    <wsdl:input>
      <soap:body use="literal" />
    </wsdl:input>
    <wsdl:output>
      <soap:body use="literal" />
    </wsdl:output>
  </wsdl:operation>
</wsdl:binding>

<wsdl:service name="Wsisaprelicrci">
  <wsdl:port binding="tns:WsisaprelicrciSOAP" name="WsisaprelicrciSOAP">
    <soap:address location="http://localhost/wsminal/Wsisaprelicrci" />
  </wsdl:port>
</wsdl:service>
</wsdl:definitions>

```

### 5.2.2 WEB SERVICE DE COMPIN

A continuación, se muestra la definición del WSDL disponible en la URL:  
<https://isa.milenciamedica.cl/wsminal/Wsminallic?wsdl>

```

<?xml version="1.0" encoding="utf-8"?><wsdl:definitions
xmlns:soap="http://schemas.xmlsoap.org/wsdl/soap/"
  xmlns:tns="http://www.example.org/Wsminallic/" xmlns:wsdl="http://schemas.xmlsoap.org/wsdl/"
  xmlns:xsd="http://www.w3.org/2001/XMLSchema" name="Wsminallic"
  targetNamespace="http://www.example.org/Wsminallic/">
  <wsdl:types>
    <xsd:schema targetNamespace="http://www.example.org/Wsminallic/">
      <!-- LccNotificacionSuscripcion -->
      <xsd:element name="LccNotificacionSuscripcionRequest">

```

```

<xsd:complexType>
  <xsd:sequence>
    <xsd:element name="Codigolsapre" type="xsd:int"/>
    <xsd:element name="Usuario" type="xsd:int"/>
    <xsd:element name="Clave" type="xsd:string"/>
    <xsd:element name="WslsapreLicModWSDL" type="xsd:string"/>
    <xsd:element name="WslsapreLicRciWSDL" type="xsd:string"/>
  </xsd:sequence>
</xsd:complexType>
</xsd:element>
<xsd:element name="LccNotificacionSuscripcionResponse">
  <xsd:complexType>
    <xsd:sequence>
      <xsd:element name="Estado" type="xsd:int"/>
      <xsd:element name="GloEstado" type="xsd:string"/>
      <xsd:element name="Token" type="xsd:string"/>
    </xsd:sequence>
  </xsd:complexType>
</xsd:element>
<!-- LccInfLic -->
<xsd:element name="LccInfLicRequest">
  <xsd:complexType>
    <xsd:sequence>
      <xsd:element name="Codigolsapre" type="xsd:int"/>
      <xsd:element name="Usuario" type="xsd:int"/>
      <xsd:element name="Clave" type="xsd:string"/>
      <xsd:element name="NumCedTra" type="xsd:int"/>
      <xsd:element name="DigCedTra" type="xsd:string"/>
      <xsd:element name="NumLicencia" type="xsd:int"/>
      <xsd:element name="TipFormu" type="xsd:int"/>
      <xsd:element name="TipoLmeResuelta" type="xsd:int"/>
      <xsd:element name="DiasOtorgados" type="xsd:int"/>
      <xsd:element name="FechaEmision" type="xsd:date"/>
      <xsd:element name="FechaInicioReposo" type="xsd:date"/>
      <xsd:element name="CodComuna" type="xsd:string"/>
      <xsd:element name="NumCedMed" type="xsd:int"/>
      <xsd:element name="DigCedMed" type="xsd:string"/>
      <xsd:element name="FecResoluc" type="xsd:date"/>
      <xsd:element name="DiasAutorizados" type="xsd:int"/>
      <xsd:element name="TipResolucion" type="xsd:int"/>
      <xsd:element name="CodCie10" type="xsd:string"/>
      <xsd:element name="PrimeContinua" type="xsd:int"/>
      <xsd:element name="CodCausaRechazo" type="xsd:int"/>
    </xsd:sequence>
  </xsd:complexType>
</xsd:element>
<xsd:element name="LccInfLicResponse">
  <xsd:complexType>
    <xsd:sequence>
      <xsd:element name="Estado" type="xsd:int"/>
      <xsd:element name="GloEstado" type="xsd:string"/>
    </xsd:sequence>
  </xsd:complexType>
</xsd:element>
</xsd:schema>
</wsdl:types>
<wsdl:message name="LccNotificacionSuscripcionRequest">

```

```

    <wsdl:part element="tns:LccNotificacionSuscripcionRequest"
name="LccNotificacionSuscripcionRequest"/>
  </wsdl:message>
  <wsdl:message name="LccNotificacionSuscripcionResponse">
    <wsdl:part element="tns:LccNotificacionSuscripcionResponse"
name="LccNotificacionSuscripcionResponse"/>
  </wsdl:message>
  <wsdl:message name="LccInfLicRequest">
    <wsdl:part element="tns:LccInfLicRequest" name="LccInfLicRequest"/>
  </wsdl:message>
  <wsdl:message name="LccInfLicResponse">
    <wsdl:part element="tns:LccInfLicResponse" name="LccInfLicResponse"/>
  </wsdl:message>
  <wsdl:portType name="Wsminalsalic">
    <wsdl:operation name="LccNotificacionSuscripcion">
      <wsdl:documentation>Suscripción a notificaciones relacionadas con licencias
médicas.</wsdl:documentation>
      <wsdl:input message="tns:LccNotificacionSuscripcionRequest" />
      <wsdl:output message="tns:LccNotificacionSuscripcionResponse" />
    </wsdl:operation>
    <wsdl:operation name="LccInfLic">
      <wsdl:documentation>Envío de antecedentes de licencias modificadas.</wsdl:documentation>
      <wsdl:input message="tns:LccInfLicRequest" />
      <wsdl:output message="tns:LccInfLicResponse" />
    </wsdl:operation>
  </wsdl:portType>
  <wsdl:binding name="WsminalsalicSOAP" type="tns:Wsminalsalic">
    <soap:binding transport="http://schemas.xmlsoap.org/soap/http"/>
    <wsdl:operation name="LccNotificacionSuscripcion">
      <soap:operation soapAction="urn:LccNotificacionSuscripcion" style="document"/>
      <wsdl:input>
        <soap:body use="literal" />
      </wsdl:input>
      <wsdl:output>
        <soap:body use="literal" />
      </wsdl:output>
    </wsdl:operation>
    <wsdl:operation name="LccInfLic">
      <soap:operation soapAction="urn:LccInfLic" style="document"/>
      <wsdl:input>
        <soap:body use="literal" />
      </wsdl:input>
      <wsdl:output>
        <soap:body use="literal" />
      </wsdl:output>
    </wsdl:operation>
  </wsdl:binding>
  <wsdl:service name="Wsminalsalic">
    <wsdl:port binding="tns:WsminalsalicSOAP" name="WsminalsalicSOAP">
      <soap:address location="http://localhost/wsminal/Wsminalsalic" />
    </wsdl:port>
  </wsdl:service>
</wsdl:definitions>

```

A continuación, se muestra la definición del WSDL disponible en la URL:  
<https://isa.milicenciamedica.cl/wsminal/Wsminalsalicrci?wsdl>

```

<?xml version="1.0" encoding="utf-8"?><wsdl:definitions
xmlns:soap="http://schemas.xmlsoap.org/wsdl/soap/"
  xmlns:tns="http://www.example.org/Wsminalslicrci/"
xmlns:wsdl="http://schemas.xmlsoap.org/wsdl/"
  xmlns:xsd="http://www.w3.org/2001/XMLSchema" name="Wsminalslicrci"
  targetNamespace="http://www.example.org/Wsminalslicrci/">
<wsdl:types>
  <xsd:schema targetNamespace="http://www.example.org/Wsminalslicrci/">
    <!-- RCILicModEvenMod -->
    <xsd:element name="RCILicModEvenModRequest">
      <xsd:complexType>
        <xsd:sequence>
          <xsd:element name="Codigolsapre" type="xsd:int"/>
          <xsd:element name="Usuario" type="xsd:int"/>
          <xsd:element name="Clave" type="xsd:string"/>
          <xsd:element name="FecDesde" type="xsd:date"/>
          <xsd:element name="FecHasta" type="xsd:date"/>
        </xsd:sequence>
      </xsd:complexType>
    </xsd:element>
    <xsd:element name="RCILicModEvenModResponse">
      <xsd:complexType>
        <xsd:sequence>
          <xsd:element name="Estado" type="xsd:int"/>
          <xsd:element name="GloEstado" type="xsd:string"/>
          <xsd:element name="ListaEvenLcc" type="tns:ArrayOfListaEvenLcc"/>
        </xsd:sequence>
      </xsd:complexType>
    </xsd:element>
    <xsd:complexType name="ArrayOfListaEvenLcc">
      <xsd:sequence>
        <xsd:element minOccurs="0" maxOccurs="unbounded" name="EvenLcc"
type="tns:ListaEvenLccEntity"/>
      </xsd:sequence>
    </xsd:complexType>
    <xsd:complexType name="ListaEvenLccEntity">
      <xsd:sequence>
        <xsd:element name="NumLicencia" type="xsd:int"/>
        <xsd:element name="TipoFormu" type="xsd:int"/>
        <xsd:element name="TipoRCI" type="xsd:int"/>
        <xsd:element name="FecEve" type="xsd:dateTime"/>
        <xsd:element name="CodEvento" type="xsd:int"/>
      </xsd:sequence>
    </xsd:complexType>
    <!-- RCILicModVerDicta -->
    <xsd:element name="RCILicModVerDictaRequest">
      <xsd:complexType>
        <xsd:sequence>
          <xsd:element name="Codigolsapre" type="xsd:int"/>
          <xsd:element name="Usuario" type="xsd:int"/>
          <xsd:element name="Clave" type="xsd:string"/>
          <xsd:element name="NumLicencia" type="xsd:int"/>
          <xsd:element name="TipoFormu" type="xsd:int"/>
          <xsd:element name="NumCedTra" type="xsd:int"/>
          <xsd:element name="DigCedTra" type="xsd:string"/>
          <xsd:element name="TipoRCI" type="xsd:int"/>
        </xsd:sequence>
      </xsd:complexType>
    </xsd:element>
  </xsd:schema>

```



```

    </xsd:sequence>
  </xsd:complexType>
</xsd:element>
<xsd:element name="RCILicModVerDictaResponse">
  <xsd:complexType>
    <xsd:sequence>
      <xsd:element name="Estado" type="xsd:int"/>
      <xsd:element name="GloEstado" type="xsd:string"/>
      <xsd:element name="FecEnvio" type="xsd:date"/>
      <xsd:element name="NumCedTra" type="xsd:int"/>
      <xsd:element name="DigCedTra" type="xsd:string"/>
      <xsd:element name="NumResol" type="xsd:long"/>
      <xsd:element name="FecResol" type="xsd:date"/>
      <xsd:element name="CodCompin" type="xsd:int"/>
      <xsd:element name="Dictamen" type="xsd:int"/>
      <xsd:element name="FecPago" type="xsd:date"/>
      <xsd:element name="DctoDictamen" type="xsd:string"/>
    </xsd:sequence>
  </xsd:complexType>
</xsd:element>
<!-- RCILicModSolicInfo -->
<xsd:element name="RCILicModSolicInfoRequest">
  <xsd:complexType>
    <xsd:sequence>
      <xsd:element name="Codigolsapre" type="xsd:int"/>
      <xsd:element name="Usuario" type="xsd:int"/>
      <xsd:element name="Clave" type="xsd:string"/>
      <xsd:element name="NumLicencia" type="xsd:int"/>
      <xsd:element name="NumCedTra" type="xsd:int"/>
      <xsd:element name="DigCedTra" type="xsd:string"/>
      <xsd:element name="TipoFormu" type="xsd:int"/>
      <xsd:element name="ListaAntAdicionales" type="tns:ArrayOfListaAntAdicionales"/>
    </xsd:sequence>
  </xsd:complexType>
</xsd:element>
<xsd:complexType name="ArrayOfListaAntAdicionales">
  <xsd:sequence>
    <xsd:element minOccurs="1" maxOccurs="unbounded" name="AntAdicional"
type="tns:AntAdicionalEntity"/>
  </xsd:sequence>
</xsd:complexType>
<xsd:complexType name="AntAdicionalEntity">
  <xsd:sequence>
    <xsd:element name="TipDcto" type="xsd:int"/>
    <xsd:element name="DctoFund" type="xsd:string"/>
  </xsd:sequence>
</xsd:complexType>
<xsd:element name="RCILicModSolicInfoResponse">
  <xsd:complexType>
    <xsd:sequence>
      <xsd:element name="Estado" type="xsd:int"/>
      <xsd:element name="GloEstado" type="xsd:string"/>
    </xsd:sequence>
  </xsd:complexType>
</xsd:element>
</xsd:schema>
</wsdl:types>

```

```

<wsdl:message name="RCILicModEvenModRequest">
  <wsdl:part element="tns:RCILicModEvenModRequest" name="RCILicModEvenModRequest"/>
</wsdl:message>
<wsdl:message name="RCILicModEvenModResponse">
  <wsdl:part element="tns:RCILicModEvenModResponse" name="RCILicModEvenModResponse"/>
</wsdl:message>
<wsdl:message name="RCILicModVerDictaRequest">
  <wsdl:part element="tns:RCILicModVerDictaRequest" name="RCILicModVerDictaRequest"/>
</wsdl:message>
<wsdl:message name="RCILicModVerDictaResponse">
  <wsdl:part element="tns:RCILicModVerDictaResponse" name="RCILicModVerDictaResponse"/>
</wsdl:message>
<wsdl:message name="RCILicModSolicInfoRequest">
  <wsdl:part element="tns:RCILicModSolicInfoRequest" name="RCILicModSolicInfoRequest"/>
</wsdl:message>
<wsdl:message name="RCILicModSolicInfoResponse">
  <wsdl:part element="tns:RCILicModSolicInfoResponse" name="RCILicModSolicInfoResponse"/>
</wsdl:message>
<wsdl:portType name="Wsminallicrci">
  <wsdl:operation name="RCILicModEvenMod">
    <wsdl:documentation>Consulta de estado de tramitación RCI.</wsdl:documentation>
    <wsdl:input message="tns:RCILicModEvenModRequest" />
    <wsdl:output message="tns:RCILicModEvenModResponse" />
  </wsdl:operation>

  <wsdl:operation name="RCILicModVerDicta">
    <wsdl:documentation>Entrega de detalle de dictamen reclamo.</wsdl:documentation>
    <wsdl:input message="tns:RCILicModVerDictaRequest" />
    <wsdl:output message="tns:RCILicModVerDictaResponse" />
  </wsdl:operation>
  <wsdl:operation name="RCILicModSolicInfo">
    <wsdl:documentation>Registro de antecedentes adicionales de RCI.</wsdl:documentation>
    <wsdl:input message="tns:RCILicModSolicInfoRequest" />
    <wsdl:output message="tns:RCILicModSolicInfoResponse" />
  </wsdl:operation>
</wsdl:portType>
<wsdl:binding name="WsminallicrciSOAP" type="tns:Wsminallicrci">
  <soap:binding transport="http://schemas.xmlsoap.org/soap/http"/>
  <wsdl:operation name="RCILicModEvenMod">
    <soap:operation soapAction="urn:RCILicModEvenMod" style="document"/>
    <wsdl:input>
      <soap:body use="literal" />
    </wsdl:input>
    <wsdl:output>
      <soap:body use="literal" />
    </wsdl:output>
  </wsdl:operation>
  <wsdl:operation name="RCILicModVerDicta">
    <soap:operation soapAction="urn:RCILicModVerDicta" style="document"/>
    <wsdl:input>
      <soap:body use="literal" />
    </wsdl:input>
    <wsdl:output>
      <soap:body use="literal" />
    </wsdl:output>
  </wsdl:operation>
  <wsdl:operation name="RCILicModSolicInfo">

```

```
<soap:operation soapAction="urn:RCILicModSolicInfo" style="document"/>
<wsdl:input>
  <soap:body use="literal" />
</wsdl:input>
<wsdl:output>
  <soap:body use="literal" />
</wsdl:output>
</wsdl:operation>
</wsdl:binding>
<wsdl:service name="Wsminallicrci">
  <wsdl:port binding="tns:WsminallicrciSOAP" name="WsminallicrciSOAP">
    <soap:address location="http://localhost/wsminal/Wsminallicrci" />
  </wsdl:port>
</wsdl:service>
</wsdl:definitions>
```

## 6 FUNCIONALIDADES DE SISTEMA ISAPRE/COMPIN DS3

### 6.1 OPCIÓN DE ENVÍO DE ANTECEDENTES CONTRA RECLAMOS LICENCIAS MÉDICAS ISAPRE.

La opción permite al usuario el ingreso de antecedentes con los cuales se determinó la modificación de la Licencia.

Dependerá de los filtros utilizados por el usuario, las LM que se desplieguen.

**Envío manual de antecedentes RCI**

DATOS BÚSQUEDA

RUN PACIENTE:  N° LICENCIA MÉDICA:  RANGO DE FECHAS DE INGRESO: 14/03/2016 a 14/04/2020 ETAPA PROCESO: Todas

LISTA DE LICENCIAS RECLAMADAS (Total de trámites: 2)

MOSTRANDO 10 LICENCIAS BUSCAR:

<input type="checkbox"/>	N° LICENCIA	RUN COTIZANTE	NOMBRE	TL	FECHA INICIO	DÍA OTO.	DÍA AUT.	FECHA INGRESO	ETAPA	ACCIONES
<input type="checkbox"/>	1-10101004	17280266-4	GENARO SANTIS SANTIS	1	01/08/2017	20	10	26/03/2020	NOTIFICADA SOLICITUD ANTECEDENTES	
<input type="checkbox"/>	2-53355593	12465772-5	GREYSI ALEJANDRA ARAMBARRI VENEGAS	1	13/04/2017	21	7		VALIDADA	

Mostrando página 1 de 1 de un total de 2 licencias

Botones	Descripción
	Permite la búsqueda de los registros, conforme a los criterios indicados en la ventana.
	Permite Limpiar los criterios de la ventana.
	Permite enviar a tramitación de contraloría de las LM Tramitadas contestadas por la isapre.
	Esta acción permite editar el reclamo en los estados notificado y validada.
	Esta acción permite eliminar (física) el reclamo en el estados validados y lo deja nuevamente en el estado notificado.





## Consideraciones:


Al ingresar a la ventana presentará las LM reclamadas por el cotizante Isapre en COMPIN en estado “Notificado” ordenados desde el más antiguo hasta el más reciente. Las columnas que presentan son las siguientes:

- N° LICENCIA: Corresponde al Número de Licencia
- RUN: Corresponde al Run del Cotizante
- NOMBRE COTIZANTE: Corresponde al Nombre Completo del Cotizante
- TIPO DE LICENCIA: Corresponde al tipo de Licencia informada por el cotizante al ingresar reclamo.
- FECHA INICIO: Fecha desde la licencia informada por LM.
- DIAS OTORGADOS: corresponde a los días otorgados informada por LM.
- DIAS AUTORIZADOS: corresponde a los días autorizados informada por LM.
- FECHA INGRESO: Corresponde a la fecha de notificación por de COMPIN a la Isapre
- ETAPA: Corresponde a la etapa de validación.
- Acciones: Esta columna presenta las acciones que tiene el usuario.

### 6.1.1 FILTROS GENERALES

Los filtros definidos de la ventana son los siguientes:

-  : Permite ingresar el Rut del cotizante
-  : Permite ingresar el tipo de formulario y el número de licencia.
-  : Permite ingresar el rango de fechas a revisar las notificadas no enviadas a COMPIN.
-  : Permite seleccionar las etapas del proceso. Los estados son los siguientes:
  - Etapa Proceso Notificada: La LM reclamada se encuentra notificada.
  - Etapa Proceso Validada: La LM reclamada se encuentra notificada con antecedentes adjuntos (los que determinó la modificación de la Isapre), validada por la Isapre y lista para ser despachadas a la COMPIN/SC.

Los filtros se aplican cuando se presiona el botón  .

### 6.1.2 FILTRO LISTA

El filtro permite realizar búsqueda directa en los datos por aproximación como se muestran:

- Por Caracteres (Ejemplo Juan)
- Por Números (Ejemplo 111)

MOSTRANDO 10 LICENCIAS

BUSCAR: GENARO

<input type="checkbox"/>	N° LICENCIA	RUN COTIZANTE	NOMBRE	TL	FECHA INICIO	DÍA OTO.	DÍA AUT.	FECHA INGRESO	ETAPA	ACCIONES
<input type="checkbox"/>	1-10101004	17280266-4	GENARO SANTIS SANTIS	1	01/08/2017	20	10	26/03/2020	NOTIFICADA SOLICITUD ANTECEDENTES	 

### 6.1.3 FILTRO POR COLUMNAS

El filtro permite realizar búsqueda directa en los datos por aproximación en las columnas de datos que lo permitan:

MOSTRANDO 10 LICENCIAS

BUSCAR:

<input type="checkbox"/>	N° LICENCIA	RUN COTIZANTE	NOMBRE	TL	FECHA INICIO	DÍA OTO.	DÍA AUT.	FECHA INGRESO	ETAPA	ACCIONES
<input type="checkbox"/>	1-10101004	17280266-4	GENARO SANTIS SANTIS	1	01/08/2017	20	10	26/03/2020	NOTIFICADA SOLICITUD ANTECEDENTES	 
<input type="checkbox"/>	2-53355593	12465725	GREYSI ALEJANDRA ARAMBARRI VENEGAS	1	13/04/2017	21	7		VALIDADA	 

### Respuesta con ingreso manual RCI

**DATOS DE LA LICENCIA MÉDICA**

N° LICENCIA	FECHA EMISIÓN	INICIO REPOSO	DÍAS OTORGADOS	TIPO LM	TIPO TRÁMITE
2-53355593	13/04/2017	13/04/2017	21		RCI

**IDENTIFICACIÓN DEL COTIZANTE**

N° RUN	PRIMER APELLIDO	SEGUNDO APELLIDO	NOMBRES	SEXO	EDAD
12465772-5	Arambarri	Venegas	Greysi Alejandra	Mujer	44
COMUNA	COMPIN/SC				
ARICA	Compin Arica Parinacota				

**DOCUMENTOS FUNDANTES**

MOSTRANDO 10 DOCUMENTOS BUSCAR:

DOCUMENTO ADJUNTO	NOMBRE ARCHIVO DOCUMENTO	FECHA CREACIÓN
HISTORIAL LICENCIAS MEDICAS	HLM-2-53355593-2-59dfd4f729a96.pdf	12/10/2017 09:46:53
LICENCIAS MEDICAS	PDF-2-53355593-1-59dfd4f72a4f3.pdf	12/10/2017 09:46:53

Anterior **1** Siguiente

**INGRESO DE DOCUMENTOS ADJUNTOS**

Seleccione un tipo de documento  Seleccionar archivo No se eligió archivo Adjuntar

Documentos sólo en formato PDF máximo 1MB

DOCUMENTO ADJUNTO	NOMBRE ARCHIVO DOCUMENTO	FECHA CREACIÓN	ACCIONES
Certificado de Afiliación AFP	LM_2-53355593_29_1.pdf	14/04/2020 01:27:54	

Validar
Cancelar

Botones	Descripción
<b>Adjuntar</b>	Permite Subir los adjuntos de LM Isapre reclamada.
<b>Cancelar</b>	Permite volver a la pantalla anterior.
<b>Validar</b>	Valida por el usuario Isapre, que los documentos adjuntos están correctos

#### Descripción de las secciones de la ventana:

##### Sección Datos de la Licencia.

**DATOS DE LA LICENCIA MÉDICA**

N° LICENCIA	FECHA EMISIÓN	INICIO REPOSO	DÍAS OTORGADOS	TIPO LM	TIPO TRÁMITE
2-53355593	13/04/2017	13/04/2017	21		RCI

**N° LICENCIA:** Indica el Número de Licencia.

**FECHA DE RESOLUCION ISAPRE:** Indica Fecha de resolución de la licencia médica en la Isapre.

**INICIO REPOSO:** Indica la Fecha de inicio de reposo de la LM.

**DIAS OTORGADOS:** Indica los días otorgados de licencia.

**TIPO DE LM:** Indica el tipo de LM informado por el cotizante Isapre

**Sección Identificación del Cotizante**

IDENTIFICACIÓN DEL COTIZANTE

N° RUN	PRIMER APELLIDO	SEGUNDO APELLIDO	NOMBRES	SEXO	EDAD
12465772-5	Arambarri	Venegas	Greysi Alejandra	Mujer	44
COMUNA	COMPIN/SC				
ARICA	Compin Arica Parinacota				

N° RUN: Ingresar RUN del cotizante con LM reclamada.

PRIMER APELLIDO: Primer apellido del cotizante.

SEGUNDO APELLIDO: Segundo apellido del cotizante.

NOMBRES: Nombres del cotizante. Dato obligatorio.

SEXO: Indica sexo del cotizante.

EDAD: Edad del cotizante.

COMUNA: Comuna del trabajador.

COMPIN/SC: Se obtiene de acuerdo a la COMPIN/SC asociada en la tabla de comuna ingresada del reclamo.

sección Documentos fundantes

En esta sección se listan los antecedentes de la Licencia Médica Modificada y los correspondientes al reclamo realizado por el cotizante.

DOCUMENTOS FUNDANTES

MOSTRANDO 10 DOCUMENTOS BUSCAR:

DOCUMENTO ADJUNTO	NOMBRE ARCHIVO DOCUMENTO	FECHA CREACIÓN
HISTORIAL LICENCIAS MEDICAS	HLM-2-53355593-2-59dfd4f729a96.pdf	12/10/2017 09:46:53
LICENCIAS MEDICAS	PDF-2-53355593-1-59dfd4f72a4f3.pdf	12/10/2017 09:46:53

Anterior **1** Siguiente

Sección Documentos adjuntos

Esta sección permite adjuntar la documentación fundante de las LM Isapre reclamada.

Estos archivos deben ser del tipo PDF y el peso máximo por documento es de 1 MB.

INGRESO DE DOCUMENTOS ADJUNTOS

Seleccione un tipo de documento  Seleccionar archivo No se eligió archivo [Adjuntar](#)

Documentos sólo en formato PDF máximo 1MB

DOCUMENTO ADJUNTO	NOMBRE ARCHIVO DOCUMENTO	FECHA CREACIÓN	ACCIONES
Certificado de Afiliación AFP	LM_2-53355593_29_1.pdf	14/04/2020 01:27:54	

DOCUMENTOS FUNDANTES: Se debe seleccionar los documentos fundantes.

Los tipos de documentos parametrizados son:

LICENCIAS MEDICAS

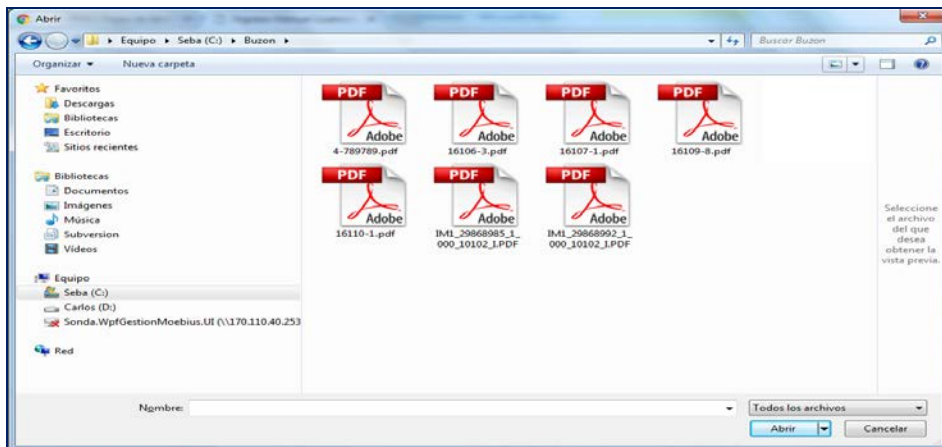
- LICENCIAS MEDICAS
- HISTORIAL LICENCIAS MEDICAS
- INFORME MÉDICO COMPLEMENTARIO
- EXÁMENES
- RESULTADO DE PERITAJES
- INFORME VISITA DOMICILIARIA
- OTROS ANTECEDENTES ADMINISTRATIVOS
- OTROS ANTECEDENTES MÉDICOS
- HOJA DE CÁLCULO
- LIQUIDACIONES DE SUELDO DEL CÁLCULO
- CERTIFICADO DE COTIZACIONES AFP
- CERTIFICADO DE SII (DEPENDIENTES)
- BOLETAS DE HONORARIOS (INDEPENDIENTES)



El botón Elegir Archivos ( **Elegir archivos** ) permite buscar y seleccionar en el PC el archivo adjunto de acuerdo al TIPO DOCUMENTOS FUNDANTES.

Seleccionar archivo No se eligió archivo

Documentos sólo en formato PDF máximo 1MB



(\*)Esta ventana no pertenece al sistema es del sistema operativo utilizado.

Se elige el archivo y se presiona el botón abrir ( **Abrir** ) dejando el archivo temporalmente asociado a la página. El resultado es el siguiente:

Certificado de Afiliación AFP  **Adjuntar**

Documentos sólo en formato PDF máximo 1MB

El botón adjuntar **Adjuntar** permite asociar a la LM digitada el documento adjunto previamente seleccionado por el usuario de la Isapre.

Lista de Documento Fundante: Esta lista va mostrando los documentos adjuntos subidos por el usuario.

DOCUMENTO ADJUNTO	NOMBRE ARCHIVO DOCUMENTO	FECHA CREACIÓN	ACCIONES
Certificado de Afiliación AFP	LM_2-53355593_29_1.pdf	14/04/2020 01:27:54	

Dónde:

El botón acción permite eliminar adjunto asociado.

El botón acción visualizar el adjunto asociado.

Editar la LM Validada/Notificada

El botón edición habilitará la ventana que permitirá al usuario agregar documentos a la LM seleccionada.

Eliminar la LM Validada

El botón permite al usuario eliminar la LM validada, independiente de si se encuentra en estado 'validada' debe volver a Notificada.

Nota: No se guardará registro de la LM eliminada.




#### 6.1.4 ENVIAR A TRAMITACIÓN CONTRALORÍA.

Una vez adjuntos los documentos fundantes por la isapres y cuando se encuentran en estado **validado** estas pueden ser enviadas a la correspondiente contraloría de la COMPIN/SC para efecto de su revisión y dictaminación.

Para esto se debe seleccionar una, varias o todas las LM reclamadas en el checkbox () como se muestra en la imagen.

LISTA DE LICENCIAS RECLAMADAS (Total de trámites: 2)

MOSTRANDO 10 LICENCIAS BUSCAR:

<input checked="" type="checkbox"/>	N° LICENCIA	RUN COTIZANTE	NOMBRE	TL	FECHA INICIO	DÍA OTO.	DÍA AUT.	FECHA INGRESO	ETAPA	ACCIONES
<input type="checkbox"/>	1-10101004	17280266-4	GENARO SANTIS SANTIS	1	01/08/2017	20	10	26/03/2020	NOTIFICADA SOLICITUD ANTECEDENTES	 
<input checked="" type="checkbox"/>	2-53355593	12465772-5	GREYSI ALEJANDRA ARAMBARRI VENEGAS	1	13/04/2017	21	7		VALIDADA	 

Mostrando página 1 de 1 de un total de 2 licencias

Primero Anterior 1 Siguiente Último [Enviar selección](#)

Para el envío se presiona el botón [Enviar selección](#) y el sistema pregunta para su confirmación.



- Si se presiona [Enviar](#) se procede con el envío a tramitación de la LM reclamada.
- Si se presiona [Volver](#) se vuelve a la pantalla anterior.

**Nota:** Si la Isapre no envía la documentación en el plazo normativo, COMPIN se pronunciará en base a los antecedentes entregados por el cotizante, por lo tanto, la LM reclamada desaparecerá de la bandeja de “Respuesta con ingreso manual reclamo contra Isapre” y solo podrá ser consultada en la bandeja de consulta reclamos DS3.

## 6.2 CONSULTA RECLAMO DS3

Al ingresar a la opción de **consulta reclamo DS3**, se presenta la ventana Lista de las LM Reclamadas en la cual el usuario podrá ver y consultar el estado de tramitación.

La pantalla de Ingreso Manual Licencias Reclamadas:

SISTEMA DE TRAMITACIONES ISAPRE / COMPIN  
Departamento de COMPIN Nacional

ISAPRE ▾

CONSALUD
NEW-QA-ISAPRE SONDA
Cambiar contraseña
Salir

### Consulta de reclamos notificados

DATOS BÚSQUEDA

RUN PACIENTE	N° LICENCIA MÉDICA	RANGO DE FECHAS DE INGRESO	ETAPA PROCESO
<input type="text"/>	<input type="text"/>	13/03/2020 a 13/04/2020	Todas ▾

TIPO TRÁMITE

Buscar
Limpiar

LISTA DE RECLAMOS (Total de reclamos: 7)

MOSTRANDO  RECLAMOS BUSCAR:

N° LICENCIA	RUN	NOMBRE COTIZANTE	FECHA NOTIF. COMPIN	FECHA RESP. ISAPRE	LM CON SOL. DOCS.	ETAPA	DIC. COMPIN	N° RESOLUCIÓN	DICTAMEN	ACCIONES
<input type="text"/>	<input type="text"/>	<input type="text"/>	<input type="text"/>	<input type="text"/>	Todas ▾	Todas ▾	<input type="text"/>	<input type="text"/>	<input type="text"/>	<input type="text"/>
3-8387292839	88888888-8	PRESIDENTE DOS COMPIN(MEDICO) AYSEN Y MAGALLANES	06/04/2020	06/04/2020	SI	FINALIZADA	06/04/2020	12120001171	RECHAZA	
1-8373663631	78787878-4	NEW-QA-ISAPRE SONDA TIDE	06/04/2020	08/04/2020	SI	ENVIADA (Trámite)				
1-837366363	88888888-8	PRESIDENTE DOS COMPIN(MEDICO) AYSEN Y MAGALLANES	06/04/2020	06/04/2020	NO	ENVIADA (Trámite)				
3-5555980999	88888888-8	PRESIDENTE DOS COMPIN(MEDICO) AYSEN Y MAGALLANES	06/04/2020	08/04/2020	SI	ENVIADA (Trámite)				
3-7685849303	88888888-8	PRESIDENTE DOS COMPIN(MEDICO) AYSEN Y MAGALLANES	06/04/2020	06/04/2020	SI	ENVIADA (Trámite)				
1-1999999910	88888888-8	PRESIDENTE DOS COMPIN(MEDICO) AYSEN Y MAGALLANES	06/04/2020	06/04/2020	NO	FINALIZADA	06/04/2020	5120001672	RECHAZA	
1-1999999912	88888888-8	PRESIDENTE DOS COMPIN(MEDICO) AYSEN Y MAGALLANES	08/04/2020	08/04/2020	NO	FINALIZADA	08/04/2020	5120001674	RECHAZA	

Mostrando página 1 de 1 de un total de 7 reclamos

Primero
Anterior
1
Siguiente
Último

Botones	Descripción
<span style="border: 1px solid #004a87; padding: 2px 10px; color: white;">Buscar</span>	Permite la búsqueda de los registros, conforme a los criterios indicados en la ventana.
	Esta acción permite añadir antecedentes adicionales al reclamo cuando está disponible.
	Esta acción permite visualizar el reclamo asociado.
	Esta acción permite visualizar el dictamen del reclamo cuando está disponible.

## Consideraciones:


Al ingresar a la ventana presentará las LM Reclamadas de la Isapre tramitadas en un rango de un mes. Las columnas que presenta son:

- N° LICENCIA: Corresponde al Número de Licencia
- N° RUN: Corresponde al Run del Cotizante
- NOMBRE COTIZANTE: Corresponde al Nombre Completo del Cotizante
- FECHA NOTIF: Fecha que está disponible la notificación por parte de COMPIN o por web services de la COMPIN/SC.
- FECHA ENVIO ANT.: Fecha en que la Isapre envió los antecedentes a COMPIN/SC.
- FECHA DICT. COMPIN: Fecha del dictamen del presidente de la COMPIN/SC para el Reclamo.
- N° RESOLUCION: Corresponde al número de la resolución generada.
- DICTAMEN COMPIN: corresponde al dictamen de la LM reclamada.
- Acciones: Esta columna presenta las acciones que tiene el usuario.

### 6.2.1 FILTROS GENERALES

Los filtros definidos de la ventana son los siguientes:

- **RUN PACIENTE**  
 : Permite ingresar el Rut del cotizante
- **N° LICENCIA**  
 : Permite ingresar el tipo de formulario y el número de licencia.
- **RANGO DE FECHAS DE NOTIFICACIÓN**  
 a  : Permite ingresar el rango de fechas a revisar las LM notificadas enviadas a la Isapre.

Los filtros se aplican cuando se presiona el botón .

### 6.2.2 FILTRO LISTA

El filtro permite realizar búsqueda directa en los datos por aproximación como se muestran:







LISTA DE RECLAMOS (Total de reclamos: 7)											
MOSTRANDO 10 RECLAMOS										BUSCAR: ISAPRE	
N° LICENCIA	RUN	NOMBRE COTIZANTE	FECHA NOTIF. COMPIN	FECHA RESP. ISAPRE	LM CON SOL. DOCS.	ETAPA	DIC. COMPIN	N° RESOLUCIÓN	DICTAMEN	ACCIONES	
					Todas	Todas					
1-8373663631	78787878-4	NEW-QA ISAPRE SONDA TIDE	06/04/2020	08/04/2020	SI	ENVIADA (Trámite)				  	

### 6.2.3 FILTRO POR COLUMNAS

El filtro permite realizar búsqueda directa en los datos por aproximación en las columnas de datos que lo permitan:

LISTA DE RECLAMOS (Total de reclamos: 7)

MOSTRANDO 10 RECLAMOS BUSCAR:

N° LICENCIA	RUN	NOMBRE COTIZANTE	FECHA NOTIF. COMPIN	FECHA RESP. ISAPRE	LM CON SOL. DOCS.	ETAPA	DIC. COMPIN	N° RESOLUCIÓN	DICTAMEN	ACCIONES
					Todas	Finalizada				
3-8387292839	88888888-8	PRESIDENTE DOS COMPIN(MEDICO) AYSEN Y MAGALLANES	06/04/2020	06/04/2020	SI	FINALIZADA	06/04/2020	12120001171	RECHAZA	  
1-1999999910	88888888-8	PRESIDENTE DOS COMPIN(MEDICO) AYSEN Y MAGALLANES	06/04/2020	06/04/2020	NO	FINALIZADA	06/04/2020	5120001672	RECHAZA	  

### 6.2.4 AÑADIR ANTECEDENTES ADICIONALES

Esta acción permite añadir antecedentes adicionales cuando esté disponible.

### 6.2.5 CONSULTAR LM RECLAMADA

Esta acción permite visualizar los datos provistos por la ISAPRE.

ISAPRE ▾

CONSALUD

NEW-QA-ISAPRE SONDA

 Cambiar contraseña

 Salir

## Consulta de reclamo DS3

### DATOS DE LA LICENCIA MÉDICA

N° LICENCIA	FECHA EMISIÓN	INICIO REPOSO	DÍAS OTORGADOS	TIPO LM	TIPO TRÁMITE
1-1999999910	01/03/2020	29/02/2020	10		RCI

### IDENTIFICACIÓN DEL COTIZANTE

N° RUN	PRIMER APELLIDO	SEGUNDO APELLIDO	NOMBRES	SEXO	EDAD
88888888-8	AYSEN y MAGALLAN		Presidente dos COMPIN(medico)	Hombre	40

COMUNA: ALGARROBO      COMPIN/SC: Subcomisión Valparaíso

### DATOS DE CONTRALORÍA

DICTAMEN	FUNDAMENTO
RECHAZA	REC1-XX1

### DOCUMENTOS FUNDANTES

MOSTRANDO 10 DOCUMENTOS

BUSCAR:

DOCUMENTO ADJUNTO	NOMBRE ARCHIVO DOCUMENTO	FECHA CREACIÓN	USUARIO	ACCIÓN
Antecedentes Médicos	AME-1-1999999910-20200406202306.pdf	06/04/2020 04:23:06	Cotizante	
Documentación que acredite fuera de plazo	DFP-1-1999999910-20200406202447.png	06/04/2020 04:24:47	Cotizante	
LICENCIAS MEDICAS	LM_1-1999999910_1_1.pdf	06/04/2020 03:57:54	-	
RESULTADO DE PERITAJES	LM_1-1999999910_4_1.pdf	06/04/2020 03:58:11	-	
Resolución de Rechazo	RDR-1-1999999910-20200406202245.pdf	06/04/2020 04:22:45	Cotizante	

Anterior 1 Siguiente

 Volver

## 6.2.6 VISUALIZAR DICTAMEN

La funcionalidad permite visualizar los dictámenes vía PDF si está disponible.

Al presionar el botón  se presenta la ventana con el dictamen del reclamo contra ISAPRE.



SEREMI DE SALUD  
REGIÓN METROPOLITANA DE SANTIAGO  
Comisión de Medicina Preventiva e Invalidez

Resolución Exenta N° 134-17-000006  
Fecha: 28/07/2017

**VISTOS:**

Lo dispuesto en el Art. 3° Inciso 3° Ley 20.585; en el DFL N° 1 de 2005, del Ministerio de Salud, en el Reglamento Orgánico del Ministerio de Salud y sus SEREMI aprobado por el DS N° 136/04.

**CONSIDERANDO:**

1°. Que la ISAPRE FUNDACION ha resuelto Reducir la Licencia Médica N° 1-40101010 otorgada a Don(a) , RUN remitiendo a esta COMPIN los antecedentes que fundamentan su decisión.

2°. Que, de la revisión de los antecedentes que se han remitido a esta Comisión, se ha estimado que el pronunciamiento de la Isapre es justificado.

**SE RESUELVE:**

Ratificar la decisión de la ISAPRE FUNDACION respecto de la Licencia Médica precitada, en virtud de los fundamentos señalados por esa Institución.

Lo anterior no restringe el derecho que tiene el trabajador o sus cargas familiares para recurrir ante esta COMPIN, conforme a lo establecido en el artículo 39 del D.S. N° 3, de 1984, del Ministerio de Salud.

**ANÓTESE, COMUNÍQUESE Y ARCHÍVESE**

**PRESIDENTE QA-SONDA**  
Presidente Compin

## 7 GLOSARIO DE TERMINOS Y ABREVIATURAS

### 7.1 TÉRMINOS

Concepto	Descripción
Usuario	Corresponde al RUN del usuario que se conectará al sistema
Clave	Contraseña del usuario
Token	Identificador único

### 7.2 ABREVIATURAS

Concepto	Descripción
LM	Licencia Médica
RCI	Reclamo contra ISAPRE
RR RCI	Recurso de reposición de RCI
DS3	Decreto Supremo N° 3
MB	Mega Byte
FEA	Firma Electrónica Avanzada
FAM	Firma Manual
SOAP	Simple Object Access Protocol