



CONTRALORÍA GENERAL DE LA REPÚBLICA
DIVISIÓN JURÍDICA

KPD

CURSA CON ALCANCE EL DECRETO
N° 22, DE 2017, DEL MINISTERIO DE
SALUD.

SANTIAGO, 05. SET 17 *032388

Esta Entidad de Control ha dado curso al documento del rubro, mediante el cual se modifica el decreto N° 3, de 2016, del Ministerio de Salud, que aprueba las "Garantías Explícitas en Salud del Régimen General de Garantías en Salud", pero cumple con hacer presente que los numerales 14.4 y 14.5, del listado de prestaciones específicas a que se refiere el artículo 2° del acto administrativo en estudio, que se incorporan en la prestación N° 14, denominada "Cáncer en menores de 15 años", no corresponden a dicha prestación sino que a la N° 15, "Esquizofrenia", y su contenido se reitera en los numerales 15.1 y 15.2.

Con el alcance que antecede se ha tomado razón del acto administrativo del epígrafe.

Saluda atentamente a Ud.,

JORGE BERMUDEZ SOTO
Contralor General de la República

A LA SEÑORA
MINISTRA DE SALUD
PRESENTE



DIVISION JURIDICA
COMITE 4
30 JUL 2017

MODIFICA EL DECRETO N°3, DE 2016, QUE APRUEBA GARANTÍAS EXPLÍCITAS EN SALUD DEL RÉGIMEN GENERAL DE GARANTÍAS EN SALUD.

N° 22

SANTIAGO, 03 JUL. 2017

IBO/GAR/CCC/ARG/IVL/RGA/PRM/ELT/CMR/KAR/MDS
SUBSECRETARIA DE REDES
SUBSECRETARIA V B
30 JUL 2017

- 4 JUL. 2017

VISTO: lo dispuesto en los Párrafos 3, 4 y 5 del Título I, de la ley N° 19.966, que establece un Régimen General de Garantías en Salud; en el Decreto Supremo N° 69 de 2005, del Ministerio Salud, que aprueba el reglamento que establece normas para el funcionamiento del Consejo Consultivo a que se refiere la ley N° 19.966; y en el Decreto Supremo N° 121 de 2005, del Ministerio Salud, que aprueba el reglamento que establece normas para la elaboración y determinación de las Garantías Explícitas en Salud de la ley N° 19.966; Decreto Supremo N°3, de 27 de enero de 2016, del Ministerio de Salud, que aprueba Problemas de Salud y Garantías Explícitas en Salud a que se refiere la ley N° 19.966; Decreto Supremo N°21, de 2 de junio de 2016, del Ministerio de Salud, que rectifica el Decreto Supremo N°3 de 2016; Oficio N°80, de 8 de enero de 2016, del Ministerio de Hacienda que comunica recursos disponibles para el GES; Resolución Exenta N°1177, de 11 de octubre de 2016, de la Ministra de Salud, que crea el grupo de trabajo para elaboración de garantías explícitas en salud; el Oficio N°3039, de 16 de septiembre del Ministerio de Salud, a través del cual solicita al Ministerio de Hacienda confirmación del presupuesto; el Oficio N°2499, de fecha 13 de octubre de 2016, del Ministerio de Hacienda, que confirma el presupuesto disponible para las garantías explícitas en salud; el informe del Consejo Consultivo de fecha 3 de mayo de 2017; y,

CONSIDERANDO:

1. Que, el Régimen General de Garantías en Salud es un instrumento de regulación sanitaria que forma parte integrante del Régimen de Prestaciones de Salud a que se refiere el artículo 4° de la ley N°18.469, elaborado de acuerdo al Plan Nacional de Salud y a los recursos de que disponga el país. Debe establecer las prestaciones de carácter promocional, preventivo, curativo, de rehabilitación y paliativo, y los programas que el Fondo Nacional de Salud debe cubrir a sus respectivos beneficiarios, en su modalidad de atención institucional, conforme a lo establecido en la ley N°18.469.

2. Que, el referido Régimen debe contener las Garantías Explícitas en Salud relativas a acceso, calidad, protección financiera y oportunidad con que deben ser otorgadas las prestaciones asociadas a un conjunto priorizado de programas, enfermedades o condiciones de salud, debiendo el Fondo Nacional de Salud y las Instituciones de Salud Previsional asegurar obligatoriamente dichas garantías a sus respectivos beneficiarios.

3. Que, las Garantías Explícitas en Salud son constitutivas de derechos para los beneficiarios y su cumplimiento puede ser exigido por éstos ante el Fondo Nacional de Salud o las Instituciones de Salud Previsional, la Superintendencia de Salud y las demás instancias que correspondan.

26 JUL 2017
FOMADO RAZON CON ALCANCE
- 5 SEP 2017
General Publica 032388
CONTRALORIA GENERAL OFICINA GENERAL DE PARTES
- 9 AGO 2017
CONTRALORIA GENERAL OFICINA GENERAL DE PARTES
29 AGO 2017
DIVISION JURIDICA
COMITE 42
JEFE
05 AGO 2017

RECEBIDO SIN TRAMITAR
29 JUL 2017
CON OFICIO N° 2016
01253/2016
DIVISION JURIDICA
COMITE 4
JEFE
17 AGO 2017

OF DE PARTES DIPRES
04.07.2017 10:21

OF DE PARTES DIPRES
26.07.2017 16:42

4. Que, las garantías señaladas deben ser las mismas para los beneficiarios de los Libros II y III del Decreto con Fuerza de Ley N°1, de 2005, del Ministerio de Salud, pero pueden ser diferentes para una misma prestación, conforme a criterios generales, tales como enfermedad, sexo, grupo de edad u otras variables objetivas que sean pertinentes.
5. Que, las Instituciones de Salud Previsional están también obligadas a asegurar el otorgamiento de las prestaciones y la cobertura financiera que el Fondo Nacional de Salud confiere como mínimo en su modalidad de libre elección, en los términos del artículo 31 de la ley N°19.966.
6. Que, las Garantías Explícitas en Salud deben ser elaboradas de conformidad con el procedimiento establecido en la ley N°19.966 y en el Decreto Supremo N°121, de 2005, del Ministerio de Salud, y deben ser aprobadas por decreto supremo de dicha Secretaría de Estado suscrito, además, por el Ministro de Hacienda.
7. Que, el procedimiento de elaboración de las Garantías Explícitas en Salud 2016 – 2019 tuvo como finalidad revisar las prestaciones de los 80 problemas de salud vigentes, mejorando la integralidad de aquellas.
8. Que, con ocasión de dicho procedimiento y conforme a lo dispuesto en el artículo 23 de la Ley N°19.966, mediante Decreto Supremo N°3, de 27 de enero de 2016, del Ministerio de Salud, se aprobaron las Garantías Explícitas en Salud para el período 2016 – 2019, las que entraron en vigencia el día 1º de julio de 2016. Este decreto se publicó en el Diario Oficial del día 3 de marzo de 2016, y luego rectificado a través del Decreto Supremo N°21, de 2 de junio de 2016.
9. Que, el surgimiento permanente de nuevas tecnologías sanitarias plantea la necesidad continua de actualización de las garantías de salud vigentes, y que el Ministerio de Hacienda dispuso el financiamiento para estos fines.
10. Que, con ese margen presupuestario, el grupo de trabajo a que se refiere el artículo 6º, del Decreto Supremo N°121 citado en los visto, con el conocimiento y visto bueno del Consejo Consultivo a que se refiere el párrafo 4º de la ley N°19.966, ha propuesto al Ministerio de Salud y al Ministerio de Hacienda hacer mejoras al régimen de garantías explícitas en salud incluyendo, en resumen, las siguientes intervenciones o prestaciones en los problemas de salud que se indican:
 - a) Tratamiento de la hiperfosfemia e hiperparatiroidismo para el problema de salud N°1, *Enfermedad renal crónica etapa 4 y 5*;
 - b) Ayudas técnicas para los problemas de salud N°s 9 (*Disrafias espinales*), 37 (*Accidente cerebrovascular isquémico en personas de 15 años y más*); 42 (*Hemorragia subaracnoidea secundaria a ruptura de aneurismas cerebrales*), y 62 (*Enfermedad de Parkinson*); para menores de 65 años dado que los mayores de 65 años quedarán cubiertos por las garantías del problema de salud N°36 (*Órtesis (o ayudas técnicas) para personas de 65 años y más*);
 - c) Nuevos esquemas de tratamiento para el problema de salud N°18, *Síndrome de inmunodeficiencia adquirida VIH/SIDA*;
 - d) Nuevos medicamentos para los tratamientos del problema de salud N°34, *Depresión en personas de 15 años y más*;
 - e) El cambio de accesorios del procesador coclear, para los problemas de salud N°s 59 (*Hipoacusia neurosensorial bilateral del prematuro*) y 77 (*Tratamiento de hipoacusia moderada en personas menores de 4 años*); y,
 - f) Nuevos tratamientos farmacológicos para el problema de salud N°69, *Hepatitis C*.
11. Que, las referidas mejoras al régimen de garantías explícitas en salud redundan administrativamente en modificaciones al Decreto N°3 de 2016 ya citado. En concreto, se modificarán los apartados donde se determina la protección financiera de los correspondientes problemas de salud para el sólo efecto de incluir las intervenciones o prestaciones a las que se refiere el considerando anterior. Asimismo, se modificarán los apartados de las garantías de oportunidad y de acceso en los mismos problemas en lo que corresponde a las prestaciones que se garantizarán. También, corresponderá actualizar el listado de prestaciones específico a que se refiere el artículo 3º, del Decreto Supremo N°3 de 2016.
12. Que, habida cuenta de la conveniencia de efectuar aquellas mejoras al régimen de garantías explícitas en salud, se aprovechará esta instancia para también hacer algunas precisiones de índole administrativo al artículo 11º del Decreto N°3º ya citado.
13. Que, por lo expuesto, vengo en dictar el siguiente:



INUTILIZADO
DIVISIÓN JURÍDICA
MINISTERIO DE SALUD

DECRETO

ARTÍCULO 1º.- Introdúcense las siguientes modificaciones en el Decreto Supremo N°3, de 27 de enero de 2016, del Ministerio de Salud, que aprueba Problemas de Salud y Garantías Explícitas en Salud a que se refiere la ley N°19.966, de la siguiente manera:

1. Modifíquese el artículo 1º del siguiente modo:

A. Sustitúyase su número 1 por el siguiente:

"1. ENFERMEDAD RENAL CRÓNICA ETAPA 4 y 5

Definición: la enfermedad renal crónica, corresponde a la situación clínica derivada de la pérdida progresiva, irreversible y permanente de la función renal a la que se puede llegar por múltiples etiologías, tanto de carácter congénito, hereditario o adquirido que podría requerir tratamiento de sustitución renal por diálisis o trasplante.

Patologías incorporadas: Quedan incluidas las siguientes enfermedades y los sinónimos que las designen en la terminología médica habitual:

- Toda enfermedad renal crónica en etapa 4 y 5.

a. Acceso:

Todo beneficiario:

- Con confirmación diagnóstica, tendrá acceso a tratamiento, conforme a lo dispuesto en la Norma de Carácter Técnico Médico y Administrativo.
- En tratamiento tendrá acceso a continuarlo.
- Con enfermedad renal crónica en etapa 4 o 5 y conforme a los criterios definidos en la Norma de Carácter Técnico Médico y Administrativo:
 - Tendrá acceso a fístula arteriovenosa según indicación del especialista.
 - Tendrá acceso a catéter peritoneal según indicación del especialista.
 - Tendrá acceso a tratamiento de peritoneodiálisis o hemodiálisis, conforme a lo dispuesto en la Norma de Carácter Técnico Médico y Administrativo.
 - Tendrá acceso a estudio pretrasplante e ingreso a lista de espera de trasplante y trasplante, si cumple con criterios de inclusión definidos en la Norma de Carácter Técnico Médico y Administrativo, aunque no haya requerido diálisis.
 - Que se encuentre en lista de espera tendrá acceso a actualización de estudio pretrasplante.
- Con trasplante renal:
 - Tendrá acceso a nuevo trasplante, según indicación médica.
 - Tendrá acceso a profilaxis y tratamiento de citomegalovirus, según indicación médica.
 - Tendrá acceso a terapia de rechazo, según indicación médica.

b. Oportunidad:

Tratamiento

Desde confirmación diagnóstica:

- Acceso a fístula arteriovenosa para hemodiálisis: dentro de 90 días desde indicación médica.
- Inicio de peritoneodiálisis: dentro de 21 días desde indicación médica.
- Inicio de hemodiálisis: dentro de 7 días desde indicación médica.

Los beneficiarios que cumplan con los criterios de inclusión, según la Norma de Carácter Técnico Médico y Administrativo, tendrán acceso a:

- **Estudio pretrasplante completo para acceder a lista de espera:** dentro de 10 meses desde indicación del especialista.
- **Trasplante renal:** finalizado el estudio pretrasplante ingresan a lista de espera de trasplante, el que se efectúa de acuerdo a disponibilidad de órgano.
- **Drogas inmunosupresoras:** En donante cadáver, desde el trasplante y en donante vivo desde 48 horas antes del trasplante.



INUTILIZADO
DIVISIÓN JURÍDICA
MINISTERIO DE SALUD



c. Protección Financiera:

Nº	Problema de Salud	Tipo de Intervención Sanitaria	Prestación o Grupo de Prestaciones	Periodicidad	Arancel	Copago %	Copago \$
1	ENFERMEDAD RENAL CRÓNICA ETAPA 4 y 5	Diagnóstico	Confirmación retardo crecimiento óseo	Cada vez	176.210	20%	35.240
		Tratamiento	Tratamiento con hormona de crecimiento en menores de 15 años	Mensual	244.040	20%	48.810
			Tratamiento citomegalovirus alto riesgo	Cada vez	1.622.650	20%	324.530
			Tratamiento citomegalovirus bajo riesgo	Cada vez	546.570	20%	109.310
			Estudio pretrasplante receptor	Cada vez	952.600	20%	190.520
			Estudio donante vivo	Cada vez	1.995.360	20%	399.070
			Nefrectomía donante vivo	Cada vez	1.774.020	20%	354.800
			Estudio y evaluación donante cadáver	Cada vez	1.573.010	20%	314.600
			Nefrectomía donante cadáver	Cada vez	2.935.080	20%	587.020
			Trasplante renal	Cada vez	6.855.190	20%	1.371.040
			Rechazo trasplante renal	Cada vez	8.472.830	20%	1.694.570
			Droga inmunosupresora protocolo 0	Mensual	7.540	20%	1.510
			Droga inmunosupresora protocolo 1A	Mensual	357.870	20%	71.570
			Droga Inmunosupresora protocolo 1B	Mensual	253.020	20%	50.600
			Droga inmunosupresora protocolo 1C	Mensual	494.910	20%	98.980
			Droga inmunosupresora protocolo 1D	Mensual	562.220	20%	112.440
			Droga inmunosupresora protocolo 1E	Mensual	437.410	20%	87.480
			Droga inmunosupresora protocolo 2A	Mensual	301.340	20%	60.270
			Acceso vascular autólogo en brazo o antebrazo	Cada vez	1.058.010	20%	211.600
			Acceso vascular con prótesis en extremidad superior	Cada vez	1.278.410	20%	255.680
			Acceso vascular autólogo de alta complejidad	Cada vez	1.413.480	20%	282.700
			Reparación de fistula disfuncionante u ocluida	Cada vez	1.505.730	20%	301.150
			Instalación catéter tunelizado	Cada vez	575.480	20%	115.100
			Hemodiálisis mensual	Mensual	703.310	20%	140.660
			Instalación catéter peritoneodiálisis	Cada vez	569.450	20%	113.890
			Peritoneodiálisis	Mensual	863.910	20%	172.780
			Hierro endovenoso pacientes en diálisis	Mensual	25.830	20%	5.170
			Eritropoyetina pacientes en diálisis	Mensual	29.380	20%	5.880
			Tratamiento enfermedades óseo metabólicas: hiperfosfemia	Mensual	3.190	20%	640
			Tratamiento enfermedades óseo metabólicas: hiperparatiroidismo	Mensual	66.650	20%	13.330
		Seguimiento	Seguimiento trasplante renal primer año	Mensual	170.380	20%	34.080
			Seguimiento trasplante renal a partir del segundo año	Mensual	70.760	20%	14.150



INUTILIZADO
DIVISIÓN JURÍDICA
MINISTERIO DE SALUD

- B. Sustitúyase las letras a), sobre Acceso; b), sobre Oportunidad; y la tabla incluida en la letra c), sobre Protección Financiera, del problema de salud N°9, "Disrafias espinales", por las siguientes:

"a. Acceso:

Todo Beneficiario nacido a contar del 1º de julio de 2005:

- Con sospecha, tendrá acceso a confirmación diagnóstica.
- Con confirmación diagnóstica, tendrá acceso a tratamiento. Incluye reintervenciones.
- Con tratamiento, tendrá acceso a seguimiento.

Todo Beneficiario independiente de fecha de nacimiento:

- Con confirmación diagnóstica de disrafia espinal oculta, y médula anclada o meningitis a repetición, tendrá acceso a tratamiento. Incluye reintervenciones.
- Menor de 65 años con disrafia espinal abierta, tendrá acceso a ayudas técnicas, órtesis y atención de rehabilitación para uso de ayudas técnicas, según indicación médica.

b. Oportunidad:

Diagnóstico

Disrafia espinal abierta:

- Dentro de las primeras 12 horas desde el nacimiento.

Disrafia espinal cerrada:

- Consulta con neurocirujano: Dentro de 90 días desde la sospecha.

Tratamiento

Disrafia espinal abierta:

- Cirugía: dentro de 72 horas desde el nacimiento.
- Válvula derivativa: dentro de 90 días desde la indicación médica.
- Control con neurocirujano: dentro de 15 días desde el alta hospitalaria.

Disrafia espinal cerrada:

- Cirugía: dentro de 60 días desde la indicación médica.
- Control con neurocirujano: dentro de 15 días desde el alta hospitalaria.

Seguimiento

- Con tratamiento de disrafia espinal abierta, tendrá acceso a la prestación de seguimiento dentro de 6 meses desde la indicación médica.
- Con tratamiento de disrafia espinal abierta, tendrá acceso a ayudas técnicas y órtesis:
 - Bastones, cojines, colchón: dentro de 20 días desde indicación médica.
 - Andadores y sillas de ruedas: dentro de 30 días desde indicación médica.

c. Protección Financiera:

Nº	Problema de Salud	Tipo de Intervención Sanitaria	Prestación o Grupo de Prestaciones	Periodicidad	Arancel	Copego %	Copego \$
9	DISRAFIAS ESPINALES	Diagnóstico	Confirmación disrafia espinal abierta	Cada vez	119.560	20%	23.910
			Confirmación disrafia espinal cerrada	Cada vez	306.060	20%	61.210
		Tratamiento	Intervención quirúrgica integral disrafia espinal abierta	Cada vez	4.214.670	20%	842.930
			Intervención quirúrgica integral disrafia espinal cerrada	Cada vez	1.874.480	20%	374.900
			Evaluación post quirúrgica disrafia espinal abierta	Por evaluación completa	135.680	20%	27.140
			Evaluación post quirúrgica disrafia espinal cerrada	Por evaluación completa	181.580	20%	36.320
		Seguimiento	Recambio valvular disrafia espinal abierta	Cada vez	1.399.150	20%	279.830
			Seguimiento primer y segundo año a pacientes con disrafia espinal abierta	Mensual	64.230	20%	12.850
			Atención de rehabilitación para uso de ayudas técnicas a pacientes con disrafia espinal abierta	Cada vez	16.120	20%	3.220



INUTILIZADO
DIVISIÓN JURÍDICA
MINISTERIO DE SALUD

Nº	Problema de Salud	Tipo de Intervención Sanitaria	Prestación o Grupo de Prestaciones	Periodicidad	Arancel	Copago %	Copago \$
9	DISRAFÍAS ESPINALES	Seguimiento	Bastones codera fija a pacientes con disrafia espinal abierta	Cada vez	20.850	20%	4.170
			Bastones codera móvil a pacientes con disrafia espinal abierta	Cada vez	21.440	20%	4.290
			Silla de ruedas estándar a pacientes con disrafia espinal abierta	Cada vez	338.990	20%	67.800
			Silla de ruedas neurológica a pacientes con disrafia espinal abierta	Cada vez	1.435.620	20%	287.120
			Andador con dos ruedas y apoyo antebraquial a pacientes con disrafia espinal abierta	Cada vez	85.390	20%	17.080
			Andador con dos ruedas a pacientes con disrafia espinal abierta	Cada vez	28.460	20%	5.690
			Cojín antiescara viscoelástico a pacientes con disrafia espinal abierta	Cada vez	43.560	20%	8.710
			Cojín antiescara celdas de aire a pacientes con disrafia espinal abierta	Cada vez	140.400	20%	28.080
			Colchón antiescara celdas de aire a pacientes con disrafia espinal abierta	Cada vez	337.730	20%	67.550

C. Sustitúyase su número 18 por el siguiente:

"18. SÍNDROME DE INMUNODEFICIENCIA ADQUIRIDA VIH/SIDA

Definición: La infección por Virus de Inmunodeficiencia Humana, se caracteriza clínicamente por una infección asintomática durante un período variable de tiempo debido al equilibrio que se produce entre replicación viral y respuesta inmunológica del paciente. En etapas avanzadas de la infección se rompe este equilibrio aumentando la Carga Viral (CV) y deteriorándose la función inmune, lo que permite la aparición de diversas infecciones, clásicas y oportunistas y tumores con lo que se llega a la etapa de SIDA (Síndrome de la Inmunodeficiencia Adquirida).

Patologías Incorporadas: quedan incluidas las siguientes enfermedades y los sinónimos que las designen en la terminología médica habitual:

- Infección por Virus de la Inmunodeficiencia Humana (VIH).
- Síndrome de Inmunodeficiencia Adquirida (SIDA).

a. Acceso:

Todo beneficiario:

- Con sospecha clínica tendrá acceso a examen para el diagnóstico de la infección por VIH.
- Con confirmación diagnóstica o indicación médica, tendrá acceso a exámenes, a los esquemas de tratamiento antiretroviral según Listado de Prestaciones Específico y Norma de Carácter Técnico Médico y Administrativo, y a seguimiento.
- Embarazada VIH (+) y Recién Nacido hijo de madre VIH (+), tendrán acceso a protocolo para Prevención de Transmisión Vertical.
- En tratamiento, tendrá acceso a continuarlo con los esquemas de tratamiento antiretroviral.

b. Oportunidad:

Diagnóstico:

- Dentro de 60 días desde la sospecha.

Tratamiento:

- Inicio o cambio precoz, dentro de 7 días desde indicación médica, según criterios establecidos en la Norma de Carácter Técnico Médico y Administrativo.
- Cambio no precoz, dentro de 35 días desde indicación médica, según criterios establecidos en la Norma de Carácter Técnico Médico y Administrativo.



INUTILIZADO
DIVISIÓN JURÍDICA
MINISTERIO DE SALUD

Tratamiento en embarazadas VIH (+) y recién nacido hijo de madre VIH (+):

- Embarazadas: Tratamiento Antiretroviral (TAR) dentro de 7 días desde indicación médica.
- Recién nacido: Inicio de tratamiento antiretroviral dentro de 6 horas de nacido.
- Recién nacido: Inicio inmediato de fórmula láctea de inicio.
- Parto: Inicio de tratamiento antiretroviral 4 horas antes de cesárea programada o desde el inicio del trabajo de parto, si fuera vaginal.
- Puérpera: Inicio de medicamentos para la interrupción de la producción de leche materna dentro de 6 horas del nacimiento.

c. Protección Financiera:

№	Problema de Salud	Tipo de Intervención Sanitaria	Prestación o Grupo de Prestaciones	Periodicidad	Arancai	Copago %	Copago \$
18	SÍNDROME DE INMUNODEFICIENCIA ADQUIRIDA VIH/SIDA	Diagnóstico	Sospecha infección por VIH	Cada vez	5.580	20%	1.120
		Tratamiento	Exámenes de determinación carga viral	Cada vez	29.520	20%	5.900
			Exámenes Linfocitos T y CD4	Cada vez	40.320	20%	8.060
			Exámenes resistencia genética en VIH/SIDA	Cada vez	295.560	20%	59.110
			Evaluación pretratamiento con antiretrovirales	Cada vez	81.050	20%	16.210
			Esquemas terapéuticos con antiretrovirales de inicio o sin fracasos previos en personas de 18 años y más	Mensual	196.510	20%	39.300
			Esquemas terapéuticos con antiretrovirales de rescate en personas de 18 años y más	Mensual	403.730	20%	80.750
			Esquemas terapéuticos con antiretrovirales para prevención transmisión vertical: embarazo	Por tratamiento completo	1.375.280	20%	275.060
			Terapia antiretroviral para prevención transmisión vertical: parto	Por tratamiento completo	63.480	20%	12.700
			Terapia para prevención transmisión vertical: recién nacido	Por tratamiento completo	335.970	20%	67.190
			Terapia para prevención transmisión vertical: puerperio	Por tratamiento completo	5.360	20%	1.070
		Terapia antiretroviral en personas menores de 18 años	Mensual	268.220	20%	53.640	
		Seguimiento	Seguimiento recién nacidos y niños expuestos al VIH (hijos de madres VIH (+))	Por tratamiento completo	76.590	20%	15.320
			Seguimiento personas VIH (+) de 18 años y más con tratamiento antiretroviral	Mensual	6.020	20%	1.200
			Seguimiento personas VIH (+) menores de 18 años con tratamiento antiretroviral	Mensual	11.420	20%	2.280



INUTILIZADO
DIVISIÓN JURÍDICA
MINISTERIO DE SALUD

- D. Sustitúyase la tabla incluida en la letra c), sobre Protección Financiera, del problema de salud N°34, “Depresión en personas de 15 años y más” por la siguiente:

Nº	Problema de Salud	Tipo de Intervención Sanitaria	Prestación o Grupo de Prestaciones	Periodicidad	Arancel	Copago %	Copago \$
34	DEPRESIÓN EN PERSONAS DE 15 AÑOS Y MÁS	Tratamiento	Tratamiento depresión leve	Mensual	5.960	20%	1.190
			Tratamiento depresión moderada	Mensual	8.920	20%	1.780
			Tratamiento depresión grave	Mensual	11.090	20%	2.220
			Tratamiento depresión con psicosis, alto riesgo suicida o refractariedad, fase aguda	Mensual	34.230	20%	6.850
			Tratamiento depresión con psicosis, alto riesgo suicida o refractariedad, fase mantenimiento	Mensual	10.160	20%	2.030

- E. Sustitúyase las letras a), sobre Acceso; b), sobre Oportunidad; y la tabla incluida en la letra c), sobre Protección Financiera, del problema de salud N°37, “Accidente cerebrovascular isquémico en personas de 15 años y más”, por las siguientes:

“a. Acceso:

Todo beneficiario de 15 años o más:

- Con sospecha, tendrá acceso a confirmación diagnóstica.
- Con confirmación diagnóstica, tendrá acceso a tratamiento, incluye hospitalización, según indicación médica, en prestador con capacidad resolutive.
- Con tratamiento, tendrá acceso a rehabilitación y seguimiento.
- Menor de 65 años, tendrá acceso a ayudas técnicas, órtesis y atención de rehabilitación para uso de ayudas técnicas, según indicación médica.

b. Oportunidad

Diagnóstico:

- Confirmación diagnóstica: dentro de 72 horas desde la sospecha.

Tratamiento:


- Inicio dentro de 24 horas desde la confirmación diagnóstica.
- Hospitalización, según indicación médica, en prestador con capacidad resolutive: dentro de 24 horas desde confirmación diagnóstica.

Seguimiento

- Atención con especialista: dentro de 10 días desde alta hospitalaria.
- Rehabilitación: dentro de 10 días desde la indicación médica.
- Entrega de ayudas técnicas y órtesis para menores de 65 años:
 - Bastones, cojines, colchón: dentro de 20 días desde indicación médica.
 - Sillas de ruedas: dentro de 30 días desde indicación médica.

c. Protección Financiera:

Nº	Problema de Salud	Tipo de Intervención Sanitaria	Prestación o Grupo de Prestaciones	Periodicidad	Arancel	Copago %	Copago \$
37	ACCIDENTE CEREBROVASCULAR ISQUÉMICO EN PERSONAS DE 15 AÑOS Y MÁS	Diagnóstico	Confirmación accidente cerebro vascular isquémico	Cada vez	101.220	20%	20.240
		Tratamiento	Tratamiento accidente cerebro vascular isquémico	Cada vez	1.163.530	20%	232.710
		Seguimiento	Seguimiento accidente cerebro vascular isquémico	Mensual	20.580	20%	4.120
			Atención de rehabilitación para uso de ayudas técnicas	Cada vez	16.120	20%	3.220
			Bastón codera móvil	Cada vez	10.720	20%	2.140
			Silla de ruedas estándar	Cada vez	338.990	20%	67.800
			Silla de ruedas neurológica	Cada vez	1.435.620	20%	287.120
			Cojín antiescara viscoelástico	Cada vez	43.560	20%	8.710
Colchón antiescara celdas de aire	Cada vez	337.730	20%	67.550			



INUTILIZADO
DIVISION JURIDICA
MINISTERIO DE SALUD

- F. Sustitúyase las letras a), sobre acceso; b), sobre Oportunidad; y la tabla incluida en la letra c), sobre Protección Financiera, del problema de salud N°42, "Hemorragia subaracnoidea secundaria a ruptura de aneurismas cerebrales" por las siguientes:

"a. Acceso:

Todo Beneficiario:

- Con sospecha de hemorragia subaracnoidea por aneurisma cerebral roto, tendrá acceso a confirmación diagnóstica y tratamiento.
- Con tratamiento, tendrá acceso a rehabilitación y seguimiento.
- Menor de 65 años, tendrá acceso a ayudas técnicas, órtesis y atención de rehabilitación para uso de ayudas técnicas, según indicación médica.

b. Oportunidad:

Diagnóstico:

- Confirmación diagnóstica de hemorragia subaracnoidea con Tomografía Computarizada (TAC) dentro de 24 horas desde la sospecha.
- Confirmación diagnóstica de aneurisma roto por angiografía TAC multicorte o angiografía digital dentro de 48 horas desde la confirmación diagnóstica de hemorragia subaracnoidea.

Tratamiento:

- Dentro de 24 horas desde la confirmación diagnóstica de aneurisma roto, según indicación médica en establecimiento con capacidad resolutive.

Seguimiento:

- Primer control con especialista dentro de 30 días desde el alta, según indicación médica.
- Entrega de ayudas técnicas y órtesis para menores de 65 años:
 - Bastones, cojines, colchón: dentro de 20 días desde indicación médica.
 - Sillas de ruedas: dentro de 30 días desde indicación médica.

c. Protección Financiera:

Nº	Problema de Salud	Tipo de Intervención Sanitaria	Prestación o Grupo de Prestaciones	Periodicidad	Aranca	Copago %	Copago \$
42	HEMORRAGIA SUBARACNOIDEA SECUNDARIA A RUPTURA DE ANEURISMAS CEREBRALES	Diagnóstico	Confirmación ruptura aneurisma cerebral	Cada vez	966.210	20%	193.240
		Tratamiento	Tratamiento quirúrgico ruptura aneurisma cerebral	Cada vez	6.262.660	20%	1.252.530
			Tratamiento vía vascular Coil de ruptura aneurisma cerebral	Cada vez	18.288.080	20%	3.657.620
			Tratamiento de complicaciones: drenaje ventricular	Cada vez	782.690	20%	156.540
		Seguimiento	Seguimiento ruptura aneurisma cerebral	Por tratamiento completo	555.050	20%	111.010
			Atención de rehabilitación para uso de ayudas técnicas	Cada vez	16.120	20%	3.220
			Bastón codera móvil	Cada vez	10.720	20%	2.140
			Silla de ruedas estándar	Cada vez	338.990	20%	67.800
			Silla de ruedas neurológica	Cada vez	1.435.620	20%	287.120
			Cojín antiescara viscoelástico	Cada vez	43.560	20%	8.710
Colchón antiescara celdas de aire	Cada vez	337.730	20%	67.550			



UTILIZADO
DIVISIÓN JURÍDICA
MINISTERIO DE SALUD

- G. Sustitúyase las letras a), sobre Acceso; b), sobre Oportunidad; y la tabla incluida en la letra c), sobre Protección Financiera, del problema de salud N°59, "Hipoacusia neurosensorial bilateral del prematuro", por las siguientes:

"a. Acceso:

Todo beneficiario prematuro nacido a contar del 1° de julio de 2005 con menos de 1.500 gramos al nacer o menor de 32 semanas de gestación:

- Tendrá acceso a screening auditivo.
- Con screening alterado, tendrá acceso a confirmación diagnóstica.
- Con confirmación diagnóstica, tendrá acceso a tratamiento y seguimiento.
- Con implante coclear, tendrá acceso a cambio de procesador o a cambio de accesorios según indicación médica.

b. Oportunidad:

Sospecha:

- Screening auditivo automatizado, previo al alta de la unidad de neonatología.

Diagnóstico

- Confirmación diagnóstica dentro de 3 meses con screening alterado.

Tratamiento

- Audífonos: dentro de 3 meses desde la confirmación diagnóstica.
- Implante coclear: dentro de 180 días desde indicación médica.
- Cambio de procesador del implante coclear: dentro de 90 días desde indicación médica.
- Cambio de accesorios del procesador coclear: dentro de 30 días desde indicación médica.

Seguimiento

- Primer control dentro de 14 días desde implementación de audífonos o implante coclear.

c. Protección Financiera

Nº	Problema de Salud	Tipo de Intervención Sanitaria	Prestación o Grupo de Prestaciones	Periodicidad	Arancel	Copago %	Copago \$
59	HIPOACUSIA NEUROSENSORIAL BILATERAL DEL PREMATURO	Diagnóstico	Screening auditivo automatizado del prematuro	Cada vez	23.310	20%	4.660
			Confirmación hipoacusia del prematuro	Cada vez	86.950	20%	17.390
		Tratamiento	Implementación bilateral audífono	Cada vez	2.879.990	20%	576.000
			Implante coclear	Cada vez	28.777.040	20%	5.755.410
			Cambio de procesador del implante coclear	Cada vez	10.078.290	20%	2.015.660
		Seguimiento	Cambio de accesorios del procesador coclear	Anual	982.010	20%	196.400
			Rehabilitación hipoacusia del prematuro (audífono e implante coclear) primer año	Mensual	16.110	20%	3.220
			Rehabilitación hipoacusia del prematuro (audífono e implante coclear) segundo año	Mensual	11.300	20%	2.260
			Seguimiento en hipoacusia confirmada del prematuro tercer año	Por seguimiento completo	80.600	20%	16.120



INUTILIZADO
DIVISIÓN JURÍDICA
MINISTERIO DE SALUD

- H. Sustitúyase las letras a), sobre Acceso; b), sobre Oportunidad; y la tabla incluida en la letra c), sobre Protección Financiera, del problema de salud N°62, "Enfermedad de Parkinson", por las siguientes:

"a. Acceso:

Todo Beneficiario:

- Con confirmación diagnóstica, tendrá acceso a tratamiento.
- En tratamiento, tendrá acceso a continuarlo.
- Menor de 65 años, tendrá acceso a ayudas técnicas, órtesis y atención de rehabilitación para uso de ayudas técnicas, según indicación médica.

b. Oportunidad:

Tratamiento

- Dentro de 20 días desde la confirmación diagnóstica.
- Atención con especialista dentro de 60 días desde la derivación.

Seguimiento

- Entrega de ayudas técnicas y órtesis para menores de 65 años:
 - Bastones, cojines, colchón: dentro de 20 días desde indicación médica.
 - Sillas de ruedas: dentro de 30 días desde indicación médica.

c. Protección Financiera

Nº	Problema de Salud	Tipo de Intervención Sanitaria	Prestación o Grupo de Prestaciones	Periodicidad	Arancel	Copago %	Copago \$
62	ENFERMEDAD DE PARKINSON	Tratamiento	Evaluación especialista	Cada vez	14.720	20%	2.940
			Consultoría neurólogo	Cada vez	6.200	20%	1.240
			Tratamiento farmacológico enfermedad de Parkinson en menores de 60 años	Mensual	50.440	20%	10.090
			Tratamiento farmacológico enfermedad de Parkinson en personas de 60 años y más	Mensual	28.650	20%	5.730
		Seguimiento	Atención de rehabilitación para uso de ayudas técnicas	Cada vez	16.120	20%	3.220
			Bastón de apoyo o de mano	Cada vez	8.420	20%	1.680
			Silla de ruedas estándar	Cada vez	338.990	20%	67.800
			Andador con dos ruedas y asiento	Cada vez	56.860	20%	11.370
			Andador con cuatro ruedas y canasta	Cada vez	65.590	20%	13.120
			Andador sin ruedas articulado	Cada vez	31.310	20%	6.260
			Cojín antiescara celdas de aire	Cada vez	140.400	20%	28.080
			Cojín antiescara viscoelástico	Cada vez	43.560	20%	8.710
			Colchón antiescara celdas de aire	Cada vez	337.730	20%	67.550
			Órtesis antiequino	Cada vez	235.140	20%	47.030

- I. Sustitúyase su número 69 por el siguiente:

"69. HEPATITIS C

Definición: Enfermedad crónica viral, cuya vía de transmisión es por contacto con fluidos, vía parenteral (transfusión de sangre, procedimientos médicos, inyecciones de drogas, tatuajes, entre otros) y en menor porcentaje de madre a hijo o vía sexual. También se ha descrito la vía intranasal (uso de cocaína).

Patologías incorporadas: Quedan incluidas las siguientes enfermedades y los sinónimos que las designen en la terminología médica habitual:

- Hepatitis crónica por virus de hepatitis C.

a. Acceso:

Todo beneficiario:

- Con sospecha, tendrá acceso a la confirmación diagnóstica.
- Con confirmación diagnóstica, tendrá acceso a evaluación pre tratamiento.
- Con evaluación pre tratamiento, tendrá acceso a tratamiento antiviral de acción directa según genotipo y criterios establecidos en la Norma de Carácter Técnico, Médico y



INUTILIZADO
DIVISIÓN JURÍDICA
MINISTERIO DE SALUD

Administrativo.

- Con tratamiento, tendrá derecho a continuarlo.

b. Oportunidad

Diagnóstico:

- Confirmación diagnóstica: dentro de 45 días desde sospecha.

Tratamiento:

- Evaluación pre tratamiento, dentro de 30 días desde confirmación diagnóstica.
- Tratamiento farmacológico, dentro de 30 días desde la indicación médica.

c. Protección Financiera:

Nº	Problema de Salud	Tipo de Intervención Sanitaria	Prestación o Grupo de Prestaciones	Periodicidad	Arancel	Copago %	Copago \$
69	HEPATITIS C	Diagnóstico	Confirmación del virus de hepatitis C	Cada vez	69.170	20%	13.830
		Tratamiento	Evaluación paciente VHC pretratamiento	Cada vez	605.250	20%	121.050
			Tratamiento farmacológico con Interferón pegilado+ribavirina	Mensual	389.880	20%	77.980
			Tratamiento farmacológico con antivirales genotipo 1 (a y b), 4, 5 y 6	Por tratamiento completo	7.719.980	20%	1.544.000
			Tratamiento farmacológico con antivirales genotipo 1b	Por tratamiento completo	6.193.280	20%	1.238.660
			Tratamiento farmacológico con antivirales genotipo 2	Por tratamiento completo	5.278.090	20%	1.055.620
			Tratamiento farmacológico con antivirales genotipo 3	Por tratamiento completo	15.851.040	20%	3.170.210
			Control a pacientes con tratamiento farmacológico del virus hepatitis C	Por tratamiento completo	644.220	20%	128.840
			Control a pacientes VHC sin tratamiento farmacológico o en control post tratamiento	Anual	106.460	20%	21.290

- J. Sustitúyase las letras a), sobre Acceso; b), sobre Oportunidad; y la tabla incluida en la letra c), sobre Protección Financiera, del problema de salud N°77, "Tratamiento de hipoacusia moderada en personas menores de 4 años", por las siguientes:

"a. Acceso:

Todo beneficiario nacido a contar del 1º de enero de 2013:

- Con confirmación diagnóstica por especialista según criterios establecidos en la Norma de Carácter Técnico Médico y Administrativo, tendrá acceso a tratamiento.
- Con implante coclear tendrá acceso a cambio de procesador o accesorios según indicación médica, aún después de los 4 años de edad.

b. Oportunidad:

Tratamiento:

- Audífonos: dentro de 3 meses desde la confirmación diagnóstica.
- Implante coclear, dentro de 180 días desde indicación médica.
- Cambio de procesador del implante coclear, dentro de 90 días desde indicación médica.
- Cambio de accesorios del procesador coclear: dentro de 30 días desde indicación médica.

Seguimiento:

- Primer control dentro de 14 días desde implementación de audífonos o implante coclear.



INUTILIZADO
DIVISIÓN JURÍDICA
MINISTERIO DE SALUD

c. Protección Financiera:

Nº	Problema de Salud	Tipo de Intervención Sanitaria	Prestación o Grupo de Prestaciones	Periodicidad	Aranzel	Copago %	Copago \$
77	TRATAMIENTO DE HIPOACUSIA MODERADA EN PERSONAS MENORES DE 4 AÑOS	Tratamiento	Implementación bilateral audifono	Cada vez	2.879.990	20%	576.000
			Implante coclear	Cada vez	28.777.040	20%	5.755.410
			Cambio de procesador del implante coclear	Cada vez	10.078.290	20%	2.015.660
			Cambio de accesorios del procesador coclear	Anual	1.276.610	20%	255.320
		Seguimiento	Rehabilitación (audifono e implante coclear) primer año	Anual	113.260	20%	22.650
			Rehabilitación (audifono e implante coclear) segundo año	Anual	61.240	20%	12.250
			Rehabilitación (audifono e implante coclear) tercer año	Anual	48.840	20%	9.770

2. Intercálese en los números 2 y 5, del artículo 11, entre la palabra “día” y la coma (,) que la sigue la palabra “hábil”.

ARTÍCULO 2º.- Incorpórese un artículo 19, final, al Decreto Supremo N°3, de 27 de enero de 2016, del Ministerio de Salud que aprueba Problemas de Salud y Garantías Explícitas en Salud a que se refiere la ley N° 19.966, del siguiente tenor:

“Artículo 19.- El Listado de Prestaciones Específico a que alude el inciso tercero, del artículo 3º, de este decreto, es el que a continuación se indica, debiendo mantenerse disponible permanentemente una copia del mismo en la página web del Ministerio de Salud:



INUTILIZADO
DIVISION JURÍDICA
MINISTERIO DE SALUD





INUTILIZADO
DIVISIÓN JURÍDICA
MINISTERIO DE SALUD



LISTADO DE PRESTACIONES ESPECÍFICO

RÉGIMEN DE GARANTÍAS EXPLÍCITAS EN SALUD
Anexo Decreto Supremo Nº3, de 2016, del Ministerio de Salud



Contenido

1.	Enfermedad renal crónica etapa 4 y 5	4
2.	Cardiopatías congénitas operables en menores de 15 años	28
3.	Cáncer cervicouterino	47
4.	Alivio del dolor y cuidados paliativos por cáncer	55
5.	Infarto agudo del miocardio.....	57
6.	Diabetes mellitus tipo 1.....	60
7.	Diabetes mellitus tipo 2.....	65
8.	Cáncer de mama en personas de 15 años y más	70
9.	Disrafias espinales	88
10.	Tratamiento quirúrgico de escoliosis en menores de 25 años	96
11.	Tratamiento quirúrgico de cataratas.....	102
12.	Endoprótesis total de cadera en personas de 65 años y más con artrosis de cadera con limitación funcional severa	104
13.	Fisura labiopalatina.....	108
14.	Cáncer en menores de 15 años	139
15.	Esquizofrenia	206
16.	Cáncer de testículo en personas de 15 años y más.....	211
17.	Linfoma en personas de 15 años y más	220
18.	Síndrome de inmunodeficiencia adquirida VIH/SIDA.....	231
19.	Infección respiratoria aguda (IRA) de manejo ambulatorio en personas menores de 5 años.....	237
20.	Neumonía adquirida en la comunidad de manejo ambulatorio en personas de 65 años y más.....	238
21.	Hipertensión arterial primaria o esencial en personas de 15 años y más	239
22.	Epilepsia no refractaria en personas desde 1 año y menores de 15 años	241
23.	Salud oral integral para niños y niñas de 6 años.....	244
24.	Prevención de parto prematuro	245
25.	Trastorno de generación del impulso y conducción en personas de 15 años y más que requieren marcapaso	247
26.	Colecistectomía preventiva del cáncer de vesícula en personas de 35 a 49 años.....	251
27.	Cáncer gástrico.....	254
28.	Cáncer de próstata en personas de 15 años y más.....	265
29.	Vicios de refracción en personas de 65 años y más	270
30.	Estrabismo en personas menores de 9 años	271
31.	Retinopatía diabética.....	272
32.	Desprendimiento de retina regmatógeno no traumático	273
33.	Hemofilia.....	274
34.	Depresión en personas de 15 años y más.....	277
35.	Tratamiento de la hiperplasia benigna de la próstata en personas sintomáticas	281
36.	Órtesis (o ayudas técnicas) para personas de 65 años y más.....	283
37.	Accidente cerebrovascular isquémico en personas de 15 años y más	284
38.	Enfermedad pulmonar obstructiva crónica de tratamiento ambulatorio	287
39.	Asma bronquial moderada y grave en menores de 15 años	289
40.	Síndrome de dificultad respiratoria en el recién nacido	291
41.	Tratamiento médico en personas de 55 años y más con artrosis de cadera y/o rodilla, leve o moderada	298
42.	Hemorragia subaracnoidea secundaria a ruptura de aneurismas cerebrales.....	299

43.	Tumores primarios del sistema nervioso central en personas de 15 años y más.....	304
44.	Tratamiento quirúrgico de hernia del núcleo pulposo lumbar.....	312
45.	Leucemia en personas de 15 años y más	313
46.	Urgencias odontológicas ambulatorias.....	336
47.	Salud oral integral para adultos de 60 años.....	339
48.	Politraumatizado grave.....	340
49.	Traumatismo craneo encefálico moderado o grave.....	355
50.	Trauma ocular grave	359
51.	Fibrosis quística	362
52.	Artritis reumatoidea	370
53.	Consumo perjudicial o dependencia de riesgo bajo a moderado de alcohol y drogas en personas menores de 20 años	372
54.	Analgesia del parto	375
55.	Gran quemado.....	376
56.	Hipoacusia bilateral en personas de 65 años y más que requieren uso de audífono.....	420
57.	Retinopatía del prematuro	421
58.	Displasia broncopulmonar del prematuro	423
59.	Hipoacusia neurosensorial bilateral del prematuro	425
60.	Epilepsia no refractaria 15 años y más	428
61.	Asma bronquial en personas de 15 años y más	429
62.	Enfermedad de Parkinson.....	432
63.	Artritis idiopática juvenil.....	435
64.	Prevención secundaria enfermedad renal crónica terminal	438
65.	Displasia luxante de caderas	439
66.	Salud oral integral de la embarazada	440
67.	Esclerosis múltiple remitente recurrente	442
68.	Hepatitis crónica por virus hepatitis B	446
69.	Hepatitis C.....	450
70.	Cáncer colorectal en personas de 15 años y más	454
71.	Cáncer de ovario epitelial.....	466
72.	Cáncer vesical en personas de 15 años y más	473
73.	Osteosarcoma en personas de 15 años y más.....	482
74.	Tratamiento quirúrgico de lesiones crónicas de la válvula aórtica en personas de 15 años y más.....	488
75.	Trastorno bipolar en personas de 15 años y más	494
76.	Hipotiroidismo en personas de 15 años y más	498
77.	Tratamiento de hipoacusia moderada en personas menores de 4 años.....	499
78.	Lupus eritematoso sistémico.....	502
79.	Tratamiento quirúrgico de lesiones crónicas de las válvulas mitral y tricúspide en personas de 15 años y más	506
80.	Tratamiento de erradicación del helicobacter pylori.....	512



1. Enfermedad renal crónica etapa 4 y 5

1.1. Diagnóstico

1.1.1. Confirmación retardo crecimiento óseo

Glosa	Observaciones
Consulta integral de especialidades en medicina interna y subespecialidades, oftalmología, neurología, oncología (Hosp. Alta Complejidad)	
Perfil bioquímico (determinación automatizada de 12 parámetros)	
Tiroestimulante (TSH), hormona (adulto, niño o R.N.)	
Tiroxina o tetrayodotironina (T4)	
Triyodotironina (T3)	
IGF1 o Somatomedina - C (<i>Insuline Like Growth Factor</i>)	
IGFBP3, IGFBP1 (<i>Insulin Like Growth Factor Binding Proteins</i>) c/u	
Resonancia magnética cráneo encefálica	

1.2. Tratamiento

1.2.1. Tratamiento con hormona de crecimiento en menores de 15 años

Glosa	Observaciones
Consulta integral de especialidades en medicina interna y subespecialidades, oftalmología, neurología, oncología (Hosp. Alta Complejidad)	
Perfil bioquímico (determinación automatizada de 12 parámetros)	
Tiroestimulante (TSH), hormona (adulto, niño o R.N.)	
IGF1 o Somatomedina - C (<i>Insuline Like Growth Factor</i>)	
Radiografía edad ósea: carpo y mano	1 exp.
Perfil Lipídico (incluye: colesterol total, HDL, LDL, VLDL y triglicéridos)	
Somatotropina	Lápiz prellenado

1.2.2. Tratamiento citomegalovirus alto riesgo

Glosa	Observaciones
Ganciclovir	
PCR en tiempo real	
Valganciclovir	

1.2.3. Tratamiento citomegalovirus bajo riesgo

Glosa	Observaciones
Día cama hospitalización integral medicina, cirugía, pediatría, obstetricia-ginecología y especialidades (sala 3 camas o más) (Hosp. Alta Complejidad)	
Ganciclovir	

Glosa	Observaciones
PCR en tiempo real	
Valganciclovir	

1.2.4. Estudio pretrasplante receptor

Glosa	Observaciones
Consulta integral de especialidades en urología, otorrinolaringología, medicina física y rehabilitación, dermatología, pediatría y subespecialidades (en CDT)	
Consulta integral de especialidades en cirugía, ginecología y obstetricia, ortopedia y traumatología (Hosp. Alta Complejidad)	
Consulta integral de especialidades en urología, otorrinolaringología, medicina física y rehabilitación, dermatología, pediatría y subespecialidades (Hosp. Alta Complejidad)	
Consulta integral de especialidades en medicina interna y subespecialidades, oftalmología, neurología, oncología (Hosp. Alta Complejidad)	
Anticoagulantes circulantes o anticoagulante lúpico	
Antitrombina III	
Factor V	
Hemograma (incluye recuentos de leucocitos y eritrocitos, hemoglobina, hematocrito, fórmula leucocitaria, características de los elementos figurados y velocidad de eritrosedimentación)	
Tromboplastina, tiempo parcial de (TTPA, TTPK o similares)	
Proteína C	
Proteína S	
Gases y equilibrio ácido base en sangre (incluye: pH, O ₂ , CO ₂ , exceso de base y bicarbonato), todos o cada uno de los parámetros	
Glucosa, prueba de tolerancia a la glucosa oral (PTGO), (dos determinaciones) (no incluye la glucosa que se administra) (incluye el valor de las dos tomas de muestras)	
Perfil bioquímico (determinación automatizada de 12 parámetros)	
Perfil hepático (incluye tiempo de protrombina, bilirrubina total y conjugada, fosfatasas alcalinas totales, GGT, transaminasas GOT/AST y GPT/ALT)	
Parathormona, hormona paratiroidea o PTH	
Tamizaje de anticuerpos anti antígenos nucleares extractables (a- ENA: Sm, RNP, Ro, La, Scl- 70 y Jo- 1)	
Anticuerpos antinucleares (ANA), antimitocondriales, anti DNA (ADNA), anti músculo liso, anticentrómero, u otros, c/u.	
Complemento C1Q, C2, C3, C4, etc., c/u	
Inmunofijación de inmunoglobulina, c/u	
Antígeno prostático específico	
Baciloscopia Ziehl-Neelsen, c/u	



Glosa	Observaciones
V.D.R.L.	
Coproparasitológico seriado simple (incluye diagnóstico de gusanos macroscópicos y examen microscópico por concentración de 3 muestras separadas método Telemann) (proc. aut.)	
Inmunofluorescencia indirecta (toxoplasmosis, Chagas, amebiasis y otras), c/u	
Anticuerpos virales, determ. de (adenovirus, citomegalovirus, herpes simple, rubéola, Influenza A y B; virus varicela-zoster; virus sincicial respiratorio; parainfluenza 1, 2 y 3, Epstein Barr y otros), c/u	Citomegalovirus, Epstein Barr, herpes simple, varicela
Virus hepatitis B, anticuerpos contra antígeno superficie	
Virus hepatitis C, anticuerpos de (anti HCV)	
Anticuerpos virales, determ. de H.I.V.	
Creatinina cuantitativa	
Orina completa, (incluye cód. 03-09-023 y 03-09-024)	
Proteína (cuantitativa)	
Radiografía de tórax simple frontal o lateral	Incluye fluoroscopia, 1 proy. 1 exp. panorámica
Mamografía bilateral	4 exp.
Radiografía de cavidades perinasales, órbitas, articulaciones temporomandibulares, huesos propios de la nariz, malar, maxilar, arco cigomático y cara,	Cada uno, 2 exp.
Tomografía computarizada de orbitas máxilofacial	Incluye coronales, 40 cortes 2-4 mm
Tomografía computarizada de abdomen (hígado, vías y vesícula biliar, páncreas, bazo, suprarrenales y riñones)	40 cortes 8-10 mm
Tomografía computarizada angiotac de encefalo	Cerebro
Ecografía abdominal (incluye hígado, vía biliar, vesícula, páncreas, riñones, bazo, retroperitoneo y grandes vasos)	
Ecografía ginecológica, pelviana femenina u obstétrica con estudio fetal	
Ecografía mamaria bilateral (incluye Doppler)	
Ecografía tiroidea (incluye Doppler)	
Ecografía vascular (arterial y venosa) periférica (bilateral)	
Ecografía Doppler de vasos del cuello	
Spect cardíaco stress y reposo (no incluye honorarios médico cardiólogo)	Cintigrafía miocárdica
Set de exámenes por unidad de glóbulos rojos transfundida (incluye clasificación ABO y Rho, VDRL, HIV, virus hepatitis B antígeno de superficie, anticuerpos de hepatitis C, HTLV - I y II, Chagas, prueba de compatibilidad eritrocitaria)	
Citodiagnóstico corriente, exfoliativa (Papanicolaou y similares) (por cada órgano)	
Consulta de psiquiatría	
E.C.G. de reposo (incluye mínimo 12 derivaciones y 4 complejos por derivación)	

Glosa	Observaciones
Electrocardiograma de esfuerzo	Ergometría (incluye E.C.G. antes, durante y después del ejercicio con monitoreo continuo y medición de la intensidad del esfuerzo)
Cinecoronariografía derecha y/o izquierda (incluye sondeo cardíaco izquierdo y ventriculografía izquierda)	
Ecocardiograma bidimensional Doppler color	
Gastroduodenoscopia (incluye esofagoscopia)	
Colonoscopia larga (incluye sigmoidoscopia y colonoscopia izquierda)	
Cistoscopia y/o uretrocistoscopia y/o uretroscopia (proc.aut.)	
Estudio urodinámico (incluye cistometría, EMG perineal y del esfínter uretral, perfil uretral y uroflujometría)	
Examen de salud oral	
Anticuerpos anticitoplasma de neutrófilos (anca), c-anca y p-anca, por ELISA	
Creatinina, depuración de (Clearance) (proc. aut.)	
Electrolitos (sodio, potasio, cloro), c/u	
Embarazo, detección de (cualquier técnica)	
Grupos sanguíneos AB0 y Rho (incluye estudio de factor Du en Rh negativos)	
PCR cualitativa	
Perfil Lipídico (incluye: colesterol total, HDL, LDL, VLDL y triglicéridos)	
Protrombina, tiempo de o consumo de (incluye INR, Relación Internacional Normalizada)	
Resistencia Proteína C	
Urocultivo, recuento de colonias y antibiograma (cualquier técnica) (incluye toma de orina aséptica) (no incluye recolector pediátrico)	
Volumen residual, estudio de medición de volúmenes y capacidades pulmonares (incluye volumen residual y capacidad vital)	

1.2.5. Estudio donante vivo

Glosa	Observaciones
Consulta integral de especialidades en cirugía, ginecología y obstetricia, ortopedia y traumatología (Hosp. Alta Complejidad)	
Consulta integral de especialidades en urología, otorrinolaringología, medicina física y rehabilitación, dermatología, pediatría y subespecialidades (Hospital alta complejidad)	
Consulta integral de especialidades en medicina interna y subespecialidades, oftalmología, neurología, oncología (Hosp. Alta Complejidad)	
Día cama hospitalización integral medicina, cirugía, pediatría, obstetricia-ginecología y especialidades (sala 3 camas o más) (Hosp. Alta Complejidad)	
Día cama hospitalización integral adulto en unidad de tratamiento intermedio (U.T.I.)	
Anticoagulantes circulantes o anticoagulante lúpico	



Glosa	Observaciones
Antitrombina III	
Factor V	
Hematocrito (proc. aut.)	
Hemograma (incluye recuentos de leucocitos y eritrocitos, hemoglobina, hematocrito, fórmula leucocitaria, características de los elementos figurados y velocidad de eritrosedimentación)	
Tromboplastina, tiempo parcial de (TTPA, TTPK o similares)	
Proteína C	
Proteína S	
Ácido úrico	
Creatinina	
Electrolitos plasmáticos (sodio, potasio, cloro) c/u	
Gases y equilibrio ácido base en sangre (incluye: pH, O ₂ , CO ₂ , exceso de base y bicarbonato), todos o cada uno de los parámetros	
Glucosa, prueba de tolerancia a la glucosa oral (PTGO), (dos determinaciones) (no incluye la glucosa que se administra) (incluye el valor de las dos tomas de muestras)	
Perfil bioquímico (determinación automatizada de 12 parámetros)	
Perfil Hepático (incluye: toma de muestra, tiempo de protrombina, bilirrubina total y conjugada, fosfatasas alcalinas totales, GGT, transaminasas GOT y GPT).	
Antígeno prostático específico	
Corriente (excepto coprocultivo, hemocultivo y urocultivo) c/u	
Hemocultivo aeróbico automatizado con antibiograma	
Corriente (mínimo 10 fármacos) (en caso de urocultivo no corresponde su cobro; incluido en el valor 03-06-011)	Antibiograma
V.D.R.L.	
Inmunofluorescencia indirecta (toxoplasmosis, Chagas, amebiasis y otras), c/u	
Anticuerpos virales, determ. de (adenovirus, citomegalovirus, herpes simple, rubéola, Influenza A y B; virus varicela-zoster; virus sincial respiratorio; parainfluenza 1, 2 y 3, Epstein Barr y otros), c/u	
Virus hepatitis B, anticore total del (anti HBc total)	
Virus hepatitis B, anticuerpos contra antígeno superficie	
Virus hepatitis C, anticuerpos de (anti HCV)	
Anticuerpos virales, determ. de H.I.V.	
Orina completa, (incluye cód. 03-09-023 y 03-09-024)	
Proteína (cuantitativa)	
Radiografía de tórax frontal y lateral.	Incluye fluoroscopia, 2 proy. Panorámicas, 2 exp.

Glosa	Observaciones
Tomografía computarizada angio de abdomen	
Ecografía abdominal (incluye hígado, vía biliar, vesícula, páncreas, riñones, bazo, retroperitoneo y grandes vasos)	
Set de exámenes por unidad de glóbulos rojos transfundida (incluye clasificación ABO y Rho, VDRL, HIV, virus hepatitis B antígeno de superficie, anticuerpos de hepatitis C, HTLV - I y II, Chagas, prueba de compatibilidad eritrocitaria)	HTLV I
Consulta de psiquiatría	
E.C.G. de reposo (incluye mínimo 12 derivaciones y 4 complejos por derivación)	
Monitoreo de presión arterial continuo	
Ecocardiograma bidimensional Doppler color	
Auto o heterotrasplante	Renal
Examen de salud oral	
Creatinina, depuración de (Clearance) (proc. aut.)	
Embarazo, detección de (cualquier técnica)	
Grupos sanguíneos ABO y Rho (incluye estudio de factor Du en Rh negativos)	
Perfil Lipídico (incluye: colesterol total, HDL, LDL, VLDL y triglicéridos)	
Proteína C reactiva por técnicas nefelométricas y/o turbidimétricas	
Protrombina, tiempo de o consumo de (incluye INR, Relación Internacional Normalizada)	
Resistencia Proteína C	
Urocultivo, recuento de colonias y antibiograma (cualquier técnica) (incluye toma de orina aséptica) (no incluye recolector pediátrico)	

1.2.6. Nefrectomía donante vivo

Glosa	Observaciones
Consulta integral de especialidades en cirugía, ginecología y obstetricia, ortopedia y traumatología (Hosp. Alta Complejidad)	
Consulta integral de especialidades en medicina interna y subespecialidades, oftalmología, neurología, oncología (Hosp. Alta Complejidad)	
Día cama hospitalización integral medicina, cirugía, pediatría, obstetricia-ginecología y especialidades (sala 3 camas o más) (Hosp. Alta Complejidad)	
Día cama hospitalización integral adulto en unidad de tratamiento intermedio (U.T.I)	
Coagulación, tiempo de	
Tomografía computarizada angio de abdomen	
Laparotomía exploradora, c/s liberación de adherencias, c/s drenaje, c/s biopsias como proc. aut. o como resultado de una herida penetrante abdominal no complicada o de un hemoperitoneo postoperatorio o como tratamiento de una peritonitis (laparostomía contenida -máximo cuatro-, resuturas, etc.)	




Glosa	Observaciones
Nefrectomía radical por cancer renal, traumatismo renal, via abierta, laparoscópica o robótica, incluye disección ganglionar etapificadora o reductiva	
Nefrectomía por patología benigna o malformación o trasplante	
Aguja neumoperitoneo	
Cefazolina	
Clip vasculares	
Grupos sanguíneos ABO y Rho (incluye estudio de factor Du en Rh negativos)	
Trócares desechables 11 mm	
Trócares desechables 5 mm	

1.2.7. Estudio y evaluación donante cadáver

Glosa	Observaciones
Consulta integral de especialidades en medicina interna y subespecialidades, oftalmología, neurología, oncología (Hosp. Alta Complejidad)	
Día cama hospitalización integral adulto en unidad de cuidado intensivo (U.C.I.)	
Día cama hospitalización integral pediátrica en unidad de cuidado intensivo (U.C.I.)	
Hematocrito (proc. aut.)	
Hemograma (incluye recuentos de leucocitos y eritrocitos, hemoglobina, hematocrito, fórmula leucocitaria, características de los elementos figurados y velocidad de eritrosedimentación)	
Tromboplastina, tiempo parcial de (TTPA, TTPK o similares)	
Creatinina	
Electrolitos plasmáticos (sodio, potasio, cloro) c/u	
Fármacos y/o drogas; niveles plasmáticos de (alcohol, anorexígenos, antiarrítmicos, antibióticos, antidepresivos, antiepilépticos, antihistamínicos, antiinflamatorios y analgésicos, estimulantes respiratorios, tranquilizantes mayores y menores, etc.) c/u	
Gases y equilibrio ácido base en sangre (incluye: pH, O2, CO2, exceso de base y bicarbonato), todos o cada uno de los parámetros	
Glucosa	
Perfil bioquímico (determinación automatizada de 12 parámetros)	
Perfil hepático (incluye: toma de muestra, tiempo de protrombina, bilirrubina total y conjugada, fosfatasas alcalinas totales, GGT, transaminasas GOT y GPT/ALT).	
Antígeno prostático específico	
Corriente (excepto coprocultivo, hemocultivo y urocultivo) c/u	
Hemocultivo aeróbico automatizado con antibiograma	

Glosa	Observaciones
Corriente (mínimo 10 fármacos) (en caso de urocultivo no corresponde su cobro; incluido en el valor 03-06-011)	Antibiograma
Virus hepatitis B, anticore total del (anti HBc total)	
Virus hepatitis B, anticuerpos contra antígeno superficie	
Virus hepatitis C, anticuerpos de (anti HCV)	
Anticuerpos virales, determ. de H.I.V.	
Orina completa, (incluye cód. 03-09-023 y 03-09-024)	
Proteína (cuantitativa)	
Radiografía de tórax frontal y lateral.	Incluye fluoroscopia, 2 proy. Panorámicas, 2 exp.
Tomografía computarizada de cráneo encefálica	30 cortes 8-10 mm
Ecografía abdominal (incluye hígado, vía biliar, vesícula, páncreas, riñones, bazo, retroperitoneo y grandes vasos)	
Preparación de glóbulos rojos, plasma, plaquetas o crioprecipitados (incluye entrevista, selección del donante y la preparación del respectivo hemocomponente)	
Set de Exámenes por unidad de Glóbulos Rojos transfundida (incluye clasificación ABO y Rho, VDRL, HIV, virus hepatitis B antígeno de superficie, anticuerpos de hepatitis C, HTLV - I y II, Chagas, prueba de compatibilidad eritrocitaria)	
Set de Exámenes por unidad transfundida de Plasma o de Plaquetas o de Crioprecipitados, c/u (incluye clasificación ABO y Rho, VDRL, HIV, virus hepatitis B antígeno de superficie, anticuerpos de hepatitis C, HTLV - I y II, Chagas)	
Transfusión en adulto o niño en pabellón (con asistencia permanente del médico o tecnólogo médico responsable) (no corresponde su cobro cuando sea controlada por médico anestesista, por estar incluida en el valor de sus honorarios)	
Electroencefalograma (E.E.G.) standard y/o activado "sin privación de sueño" (incluye mono y bipolares, hiperventilación, c/s reactividad auditiva, visual, lumínica, por drogas u otras). Equipo de 8 canales	
E.C.G. de reposo (incluye mínimo 12 derivaciones y 4 complejos por derivación)	
Ecocardiograma bidimensional Doppler color	
Ceftriaxona	
Desmopresina	
E.E.G. de 16 ó mas canales (inclu. cod. 11-01-006)	
Embarazo, detección de (cualquier técnica)	
Fijación del complemento (distomatosis, toxoplasmosis, cisticercosis y otras) c/u	
Grupos sanguíneos ABO y Rho (incluye estudio de factor Du en Rh negativos)	
Imipenem	
Metronidazol	
Perfil Lipídico (incluye: colesterol total, HDL, LDL, VLDL y triglicéridos)	



Glosa	Observaciones
Proteína C reactiva por técnicas nefelométricas y/o turbidimétricas	
Protrombina, tiempo de consumo de (incluye INR, Relación Internacional Normalizada)	
Urocultivo, recuento de colonias y antibiograma (cualquier técnica) (incluye toma de orina aséptica) (no incluye recolector pediátrico)	
Vancomicina	


1.2.8. Nefrectomía donante cadáver

Glosa	Observaciones
Nefrectomía radical por cancer renal, traumatismo renal, vía abierta, laparoscópica o robótica, incluye disección ganglionar etapificadora o reductiva	Incluye: suturas, medicamentos e insumos
Biopsia renal	
Embalajes	
Equipo quirúrgico	
Solución de preservación	

1.2.9. Trasplante renal

Glosa	Observaciones
Día cama hospitalización integral medicina, cirugía, pediatría, obstetricia-ginecología y especialidades (sala 3 camas o más) (Hosp. Alta Complejidad)	
Día cama hospitalización integral adulto en unidad de cuidado intensivo (U.C.I.)	
Día cama hospitalización integral pediátrica en unidad de cuidado intensivo (U.C.I.)	
Día cama hospitalización integral adulto en unidad de tratamiento Intermedio (U.T.I)	
Día cama hospitalización integral pediátrica en Unidad de Tratamiento Intermedio (U.T.I)	
Coombs indirecto, prueba de	
Hematocrito (proc. aut.)	
Hemograma (incluye recuentos de leucocitos y eritrocitos, hemoglobina, hematocrito, fórmula leucocitaria, características de los elementos figurados y velocidad de eritrosedimentación)	
Isoinmunización, detección de anticuerpos irregulares (proc. aut.)	
Tromboplastina, tiempo parcial de (TTPA, TTPK o similares)	
Ácido úrico	
Creatinina	
Deshidrogenasa láctica total (LDH)	
Electrolitos plasmáticos (sodio, potasio, cloro) c/u	
Fármacos y/o drogas; niveles plasmáticos de (alcohol, anorexígenos, antiarrítmicos, antibióticos, antidepresivos, antiepilépticos, antihistamínicos, antiinflamatorios y analgésicos, estimulantes respiratorios, tranquilizantes mayores y menores, etc.) c/u	


Glosa	Observaciones
Fósforo (fosfato en sangre)	
Gases y equilibrio ácido base en sangre (incluye: pH, O ₂ , CO ₂ , exceso de base y bicarbonato), todos o cada uno de los parámetros	
Glucosa	
Nitrógeno ureico y/o úrea, en sangre	
Proteínas totales o albúminas, c/u	
Perfil bioquímico (determinación automatizada de 12 parámetros)	
Perfil hepático (incluye tiempo de protrombina, bilirrubina total y conjugada, fosfatasas alcalinas totales, GGT, transaminasas GOT/AST y GPT/ALT)	
Proteína C reactiva por técnica de látex u otras similares	
Examen directo al fresco, c/s tinción (incluye trichomonas)	
Tinción de Gram	
Coprocultivo, c/u	
Corriente (excepto coprocultivo, hemocultivo y urocultivo) c/u	
Hemocultivo aeróbico automatizado con antibiograma	
Levaduras	
Corriente (mínimo 10 fármacos) (en caso de urocultivo no corresponde su cobro; incluido en el valor 03-06-011)	Antibiograma
Virus hepatitis B, anticuerpos contra antígeno superficie	
Virus hepatitis C, anticuerpos de (anti HCV)	
Anticuerpos virales, determ. de H.I.V.	
Físico-químico (incluye aspecto, color, pH, glucosa, proteína, Pandy y filancia)	
Creatinina cuantitativa	
Electrolitos (sodio, potasio, cloro) c/u	
Microalbuminuria cuantitativa	
Orina completa, (incluye cód. 03-09-023 y 03-09-024)	
Proteína (cuantitativa)	
Radiografía de abdomen simple, proyección complementaria (lateral y/o oblicua)	1 exp.
Radiografía de tórax frontal y lateral.	Incluye fluoroscopia, 2 proy. Panorámicas, 2 exp.
Ecografía abdominal (incluye hígado, vía biliar, vesícula, páncreas, riñones, bazo, retroperitoneo y grandes vasos)	
Ecografía abdominal o de vasos testiculares	
Estudio dinámico renal con Tc 99 - DTPA	
Preparación de glóbulos rojos, plasma, plaquetas o crioprecipitados (incluye entrevista, selección del	



Glosa	Observaciones
donante y la preparación del respectivo hemocomponente)	
Set de Exámenes por unidad de Glóbulos Rojos transfundida (incluye clasificación ABO y Rho, VDRL, HIV, virus hepatitis B antígeno de superficie, anticuerpos de hepatitis C, HTLV - I y II, Chagas, prueba de compatibilidad eritrocitaria)	
Transfusión en adulto (atención ambulatoria, atención cerrada siempre que la administración sea controlada por profesional especialista, tecnólogo médico o médico responsable)	
E.C.G. de reposo (incluye mínimo 12 derivaciones y 4 complejos por derivación)	
Cistoscopia y/o uretrocistoscopia y/o uretroscopia (proc. Aut.)	
Peritoneodiálisis por sesión (incluye insumos)	
Auto o heterotrasplante	Renal
Antireceptor interleukina II	
Biopsia renal	
Cefazolína	
Estudio histopatológico c/microscopio inmunofluorescencia y microscopia electrónica	Estudio de tejido renal
Filtro de leucocitos	
Grupos sanguíneos ABO y Rho (incluye estudio de factor Du en Rh negativos)	
Hemodiálisis aguda horario hábil	
Hemodiálisis aguda horario no hábil	
Heparina bajo peso molecular	
Isoinmunización, detección e identificación de anticuerpos	
Metilprednisolona	
Niveles drogas inmunosupresoras	
Perfil Lipídico (incluye: colesterol total, HDL, LDL, VLDL y triglicéridos)	
Plasmaféresis	
Protrombina, tiempo de o consumo de (incluye INR, Relación Internacional Normalizada)	
Rituximab	
Sangría, tiempo de (Ivy) (no incluye dispositivo asociado)	
Timoglobulina	
Urocultivo, recuento de colonias y antibiograma (cualquier técnica) (incluye toma de orina aséptica) (no incluye recolector pediátrico)	
Vancomicina	

1.2.10. Rechazo trasplante renal

Glosa	Observaciones
Día cama hospitalización integral medicina, cirugía, pediatría, obstetricia-ginecología y especialidades (sala 3 camas o más) (Hosp. Alta Complejidad)	
Día cama hospitalización integral adulto en unidad de tratamiento intermedio (U.T.I)	
Día cama hospitalización integral pediátrica en unidad de tratamiento intermedio (U.T.I)	
Día cama integral de observación o día cama integral ambulatorio diurno	
Hematocrito (proc. aut.)	
Hemograma (incluye recuentos de leucocitos y eritrocitos, hemoglobina, hematocrito, fórmula leucocitaria, características de los elementos figurados y velocidad de eritrosedimentación)	
Tromboplastina, tiempo parcial de (TTPA, TTPK o similares)	
Creatinina cuantitativa	
Orina completa, (incluye cód. 03-09-023 y 03-09-024)	
Proteína (cuantitativa)	
Ecografía abdominal (incluye hígado, vía biliar, vesícula, páncreas, riñones, bazo, retroperitoneo y grandes vasos)	
Preparación de glóbulos rojos, plasma, plaquetas o crioprecipitados (incluye entrevista, selección del donante y la preparación del respectivo hemocomponente)	
Set de Exámenes por unidad de Glóbulos Rojos transfundida (incluye clasificación ABO y Rho, VDRL, HIV, virus hepatitis B antígeno de superficie, anticuerpos de hepatitis C, HTLV - I y II, Chagas, prueba de compatibilidad eritrocitaria)	
Transfusión en adulto (atención ambulatoria, atención cerrada siempre que la administración sea controlada por profesional especialista, tecnólogo médico o médico responsable)	
Biopsia renal	
Cefazolina	
Estudio histopatológico c/microscopio inmunofluorescencia y microscopia electrónica	Estudio de tejido renal
Filtro de leucocitos	
Grupos sanguíneos ABO y Rho (incluye estudio de factor Du en Rh negativos)	
Isoinmunización, detección e identificación de anticuerpos	
IVIG inmunoglobulina hiper inmune	
Metilprednisolona	
Plasmaféresis	Incluye: exámenes, sesiones de plasmaféresis e insumos
Protrombina, tiempo de o consumo de (incluye INR, Relación Internacional Normalizada)	
Rituximab	
Sangría, tiempo de (Ivy) (no incluye dispositivo asociado)	



Glosa	Observaciones
Timoglobulina	

1.2.11. Droga inmunosupresora protocolo 0

Glosa	Observaciones
Azatioprina	
Prednisona	

1.2.12. Droga inmunosupresora protocolo 1A

Glosa	Observaciones
Azatioprina	
Ciclosporina	
Micofenolato	
Prednisona	

1.2.13. Droga inmunosupresora protocolo 1B

Glosa	Observaciones
Azatioprina	
Prednisona	
Tacrolimus	

1.2.14. Droga inmunosupresora protocolo 1C

Glosa	Observaciones
Inhibidor de la mTOR	
Micofenolato	
Prednisona	

1.2.15. Droga inmunosupresora protocolo 1D

Glosa	Observaciones
Ciclosporina	
Inhibidor de la mTOR	
Prednisona	
Tacrolimus	

1.2.16. Droga inmunosupresora protocolo 1E

Glosa	Observaciones
Inhibidor de la mTOR	
Prednisona	

1.2.17. Droga inmunosupresora protocolo 2A

Glosa	Observaciones
Micofenolato	
Prednisona	
Tacrolimus	

1.2.18. Acceso vascular autólogo en brazo o antebrazo

Glosa	Observaciones
Consulta integral de especialidades en cirugía, ginecología y obstetricia, ortopedia y traumatología (Hosp. Alta Complejidad)	
Día cama integral de observación o día cama integral ambulatorio diurno	
Hemograma (incluye recuentos de leucocitos y eritrocitos, hemoglobina, hematocrito, fórmula leucocitaria, características de los elementos figurados y velocidad de eritrosedimentación)	
Tromboplastina, tiempo parcial de (TTPA, TTPK o similares)	
Creatinina	En sangre
Electrolitos plasmáticos (sodio, potasio, cloro) c/u	
Nitrógeno ureico y/o úrea, en sangre	
E.C.G. de reposo (incluye mínimo 12 derivaciones y 4 complejos por derivación)	
Cefazolina	
Fístula arteriovenosa radio cefálica y codo proximal	
Grupos sanguíneos AB0 y Rho (incluye estudio de factor Du en Rh negativos)	
Midazolam	
Protrombina, tiempo de o consumo de (incluye INR, Relación Internacional Normalizada)	

1.2.19. Acceso vascular con prótesis en extremidad superior

Glosa	Observaciones
Consulta integral de especialidades en cirugía, ginecología y obstetricia, ortopedia y traumatología (Hosp. Alta Complejidad)	
Día cama hospitalización integral medicina, cirugía, pediatría, obstetricia-ginecología y especialidades (sala 3 camas o más) (Hosp. Alta Complejidad)	
Día cama hospitalización integral adulto en unidad de tratamiento intermedio (U.T.I)	



Glosa	Observaciones
Hemograma (incluye recuentos de leucocitos y eritrocitos, hemoglobina, hematocrito, fórmula leucocitaria, características de los elementos figurados y velocidad de eritrosedimentación)	
Tromboplastina, tiempo parcial de (ttpa, ttpk o similares)	
Creatinina	En sangre
Electrolitos plasmáticos (sodio, potasio, cloro) c/u	
Nitrógeno ureico y/o úrea, en sangre	
Flebografía extremidad inferior o superior, un lado cada extremidad.	
Ecografía vascular (arterial y venosa) periférica (bilateral)	
& E.C.G. de reposo (incluye mínimo 12 derivaciones y 4 complejos por derivación)	
Cefazolina	
Grupos sanguíneos ABO y Rho (incluye estudio de factor Du en Rh negativos)	
Implante de prótesis para hemodiálisis	
Midazolam	
Prótesis (PTFE para hemodiálisis)	
Protrombina, tiempo de o consumo de (incluye INR, Relación Internacional Normalizada)	

1.2.20. Acceso vascular autólogo de alta complejidad

Glosa	Observaciones
Consulta integral de especialidades en cirugía, ginecología y obstetricia, ortopedia y traumatología (Hosp. Alta Complejidad)	
Día cama integral de observación o día cama integral ambulatorio diurno	
Hemograma (incluye recuentos de leucocitos y eritrocitos, hemoglobina, hematocrito, fórmula leucocitaria, características de los elementos figurados y velocidad de eritrosedimentación)	
Tromboplastina, tiempo parcial de (TTPA, TTPK o similares)	
Creatinina	En sangre
Electrolitos plasmáticos (sodio, potasio, cloro) c/u	
Nitrógeno ureico y/o úrea, en sangre	
Flebografía extremidad inferior o superior, un lado cada extremidad.	
Ecografía vascular (arterial y venosa) periférica (bilateral)	
E.C.G. de reposo (incluye mínimo 12 derivaciones y 4 complejos por derivación)	
Cefazolina	
Grupos sanguíneos ABO y Rho (incluye estudio de factor Du en Rh negativos)	
Midazolam	


Glosa	Observaciones
Protrombina, tiempo de consumo de (incluye INR, Relación Internacional Normalizada)	
Transposición basílica o similar	

1.2.21. Reparación de fístula disfuncionante u ocluida

Glosa	Observaciones
Consulta integral de especialidades en cirugía, ginecología y obstetricia, ortopedia y traumatología (Hosp. Alta Complejidad)	
Día cama hospitalización integral medicina, cirugía, pediatría, obstetricia-ginecología y especialidades (sala 3 camas o más) (Hosp. Alta Complejidad)	
Día cama hospitalización integral adulto en unidad de tratamiento intermedio (U.T.I)	
Hemograma (incluye recuentos de leucocitos y eritrocitos, hemoglobina, hematocrito, fórmula leucocitaria, características de los elementos figurados y velocidad de eritrosedimentación)	
Tromboplastina, tiempo parcial de (TTPA, TTPK o similares)	
Creatinina	En sangre
Electrolitos plasmáticos (sodio, potasio, cloro) c/u	
Nitrógeno ureico y/o úrea, en sangre	
Flebografía extremidad inferior o superior, un lado cada extremidad.	
Ecografía vascular (arterial y venosa) periférica (bilateral)	
& E.C.G. de reposo (incluye mínimo 12 derivaciones y 4 complejos por derivación)	
Cefazolina	
Grupos sanguíneos AB0 y Rho (incluye estudio de factor Du en Rh negativos)	
Midazolam	
Prótesis (PTFE para hemodiálisis)	
Protrombina, tiempo de consumo de (incluye INR, Relación Internacional Normalizada)	
Reparación fistula disfuncionante u ocluida	Cualquier técnica de las indicadas

1.2.22. Instalación catéter tunelizado

Glosa	Observaciones
Consulta integral de especialidades en cirugía, ginecología y obstetricia, ortopedia y traumatología (Hosp. Alta Complejidad)	
Día cama integral de observación o día cama integral ambulatorio diurno	
Tromboplastina, tiempo parcial de (TTPA, TTPK o similares)	
Apósito transparente	
Catéter tunelizado	
Grupos sanguíneos AB0 y Rho (incluye estudio de factor Du en Rh negativos)	



Glosa	Observaciones
Heparina bajo peso molecular	
Instalación de catéter	
Protrombina, tiempo de o consumo de (incluye INR, Relación Internacional Normalizada)	

1.2.23. Hemodiálisis mensual

Glosa	Observaciones
Ferritina	
Hemoglobina A2 cuantitativa	
Transferrina	
Bicarbonato (proc. aut.)	
Calcio	
Creatinina	
Electrolitos plasmáticos (sodio, potasio, cloro) c/u	
Fosfatasas alcalinas totales	
Fósforo (fosfato en sangre)	
Nitrógeno ureico y/o úrea, en sangre	
Proteínas totales o albúminas, c/u	En sangre
Transaminasas, oxalacética (GOT/AST), Pirúvica (GPT/ALT), c/u	
Parathormona, hormona paratiroidea o PTH	
Virus hepatitis B, anticuerpos contra antígeno superficie	
Virus hepatitis C, anticuerpos de (anti HCV)	
Anticuerpos virales, determ. de H.I.V.	
Hemodiálisis con bicarbonato con insumos (por sesión)	
Niveles plasmáticos de 25 Hidroxi - vitamina D	


1.2.24. Instalación catéter peritoneodiálisis

Glosa	Observaciones
Consulta integral de especialidades en Urología, Otorrinolaringología, Medicina Física y Rehabilitación, Dermatología, Pediatría y Subespecialidades (en CDT)	Incluye especialidad de cirugía
Consulta integral de especialidades en urología, Otorrinolaringología, Medicina física y rehabilitación, Dermatología, Pediatría y Subespecialidades (Hosp. Alta Complejidad)	
Consulta o control por enfermera, matrona o nutricionista	
Día cama hospitalización integral medicina, cirugía, pediatría, obstetricia-ginecología y especialidades (sala 3 camas o más) (Hosp. Alta Complejidad)	

Glosa	Observaciones
Día cama integral de observación o día cama integral ambulatorio diurno	
Hematocrito (proc. Aut)	
Electrolitos plasmáticos (sodio, potasio, cloro) c/u	
Ecografía abdominal (incluye hígado, vía biliar, vesícula, páncreas, riñones, bazo, retroperitoneo y grandes vasos)	
Ecotomografía como apoyo a cirugía, o a procedimiento (de tórax, muscular, partes blandas, etc.)	
E.C.G. de reposo (incluye mínimo 12 derivaciones y 4 complejos por derivación)	
Laparotomía exploradora, c/s liberación de adherencias, c/s drenaje, c/s biopsias como proc. aut. o como resultado de una herida penetrante abdominal no complicada o de un hemoperitoneo postoperatorio o como tratamiento de una peritonitis (laparostomía contenida -máximo cuatro-, resuturas, etc.)	Instalación de catéter
Ceftazidima	
Catéter Tenckhoff o Missouri (Kit instalación)	
Enema evacuante polietilenglicol sin fósforo	
Protrombina, tiempo de o consumo de (incluye INR, Relación Internacional Normalizada)	

1.2.25. Peritoneodiálisis

Glosa	Observaciones
Consulta integral de especialidades en medicina interna y subespecialidades, oftalmología, neurología, oncología (Hosp. Alta Complejidad)	
Consulta o control por enfermera, matrona o nutricionista	
Ferritina	
Hemoglobina en sangre total (proc. aut.)	
Bicarbonato (Proc. Aut.)	
Calcio	
Creatinina	
Electrolitos plasmáticos (Sodio, Potasio, Cloro) c/u	
Fosfatasa alcalinas totales	
Fósforo (fosfato en sangre)	
Glucosa	
Glucosa	En líquido peritoneal
Nitrógeno ureico y/o úrea, en sangre	
Proteínas totales o albúminas, c/u	
Transaminasas, oxalacética (GOT/AST), pirúvica (GPT/ALT), c/u.	
Parathormona, hormona paratiroidea o PTH	



Glosa	Observaciones
Corriente (excepto coprocultivo, hemocultivo y urocultivo) c/u	
Virus hepatitis B, anticuerpos contra antígeno superficie	
Virus hepatitis C, anticuerpos de (anti HCV)	
Anticuerpos virales, determ. de H.I.V.	
Creatinina cuantitativa	
Nitrógeno ureico o urea cuantitativo	
Proteína (cuantitativa)	
Hierro	
Cambio de línea de transferencia	
Creatinina (proc. aut.)	
Niveles plasmáticos de 25 Hidroxi - vitamina D	
Perfil Lipídico (incluye: colesterol total, HDL, LDL, VLDL y triglicéridos)	
Peritoneodiálisis (Incluye insumos)	
Proteína C reactiva por técnicas nefelométricas y/o turbidimétricas	
Proteínas, electroforesis de (incluye proteínas totales)	

1.2.26. Hierro endovenoso pacientes en diálisis

Glosa	Observaciones
Consulta integral de especialidades en cirugía, ginecología y obstetricia, ortopedia y traumatología (Hosp. Alta Complejidad)	
Ferritina	
Transferrina	
Hierro endovenoso	
Insumos para instalar hierro endovenoso	

1.2.27. Eritropoyetina pacientes en diálisis

Glosa	Observaciones
Ferritina	
Eritropoyetina	Etapa Corrección x 3 meses
Eritropoyetina	Etapa Mantenición x resto año
Eritropoyetina	Etapa Mantenición x resto año. Pacientes que no responden a etapa de corrección
Insumos para eritropoyetina endovenosa	

1.2.28. Tratamiento enfermedades óseo metabólicas: hiperfosfemia

Glosa	Observaciones
Acetato de calcio	
Carbonato de calcio	


1.2.29. Tratamiento enfermedades óseo metabólicas: hiperparatiroidismo

Glosa	Observaciones
Calcitriol comprimido	
Calcitriol ampolla	
Cinacalcet	

1.3. Seguimiento

1.3.1. Seguimiento trasplante renal primer año

Glosa	Observaciones
Consulta integral de especialidades en medicina interna y subespecialidades, oftalmología, neurología, oncología (en CDT)	
Consulta integral de especialidades en cirugía, ginecología y obstetricia, ortopedia y traumatología (Hosp. Alta Complejidad)	
Consulta integral de especialidades en Urología, Otorrinolaringología, Medicina Física y Rehabilitación, Dermatología, Pediatría y Subespecialidades (Hosp. Alta Complejidad)	
Consulta integral de especialidades en medicina interna y subespecialidades, oftalmología, neurología, oncología (Hosp. Alta Complejidad)	
Atención kinesiológica integral ambulatoria	
Ferritina	
Fierro sérico	
Hemograma (incluye recuentos de leucocitos y eritrocitos, hemoglobina, hematocrito, fórmula leucocitaria, características de los elementos figurados y velocidad de eritrosedimentación)	
Transferrina	
Creatinina	
Creatinquinasa CK - total	
Fármacos y/o drogas; niveles plasmáticos de (alcohol, anorexígenos, antiarrítmicos, antibióticos, antidepresivos, antiepilépticos, antihistamínicos, antiinflamatorios y analgésicos, estimulantes respiratorios, tranquilizantes mayores y menores, etc.) c/u	
Gases y equilibrio ácido base en sangre (incluye: pH, O ₂ , CO ₂ , exceso de base y bicarbonato), todos o cada uno de los parámetros	
Glucosa, prueba de tolerancia a la glucosa oral (PTGO), (dos determinaciones) (no incluye la glucosa que se administra) (incluye el valor de las dos tomas de muestras)	



Glosa	Observaciones
Perfil bioquímico (determinación automatizada de 12 parámetros)	
Perfil Hepático (incluye tiempo de protrombina, bilirrubina total y conjugada, fosfatasas alcalinas totales, GGT, transaminasas GOT/AST y GPT/ALT)	
Parathormona, hormona paratiroidea o PTH	
Tiroestimulante (TSH), hormona (adulto, niño o R.N.)	
Tiroxina libre (T4L)	
Triyodotironina (T3)	
Anticuerpos específicos y otros autoanticuerpos (anticuerpos antitiroideos: anticuerpos antimicrosomales y antitiroglobulinas y otros anticuerpos: prostático, espermios, etc.) c/u	
Virus hepatitis B, anticuerpos contra antígeno superficie	
Virus hepatitis C, anticuerpos de (anti HCV)	
Anticuerpos virales, determ. de H.I.V.	
Hemorragias ocultas, (bencidina, guayaco o test de Weber y similares), cualquier método, c/muestra	
Glucosa	
Creatinina cuantitativa	
Nitrógeno ureico o urea cuantitativo	
Orina completa, (incluye cód. 03-09-023 y 03-09-024)	
Proteína (cuantitativa)	
Mamografía bilateral	4 exp.
Tomografía computarizada angio de abdomen	
Ecografía abdominal (incluye hígado, vía biliar, vesícula, páncreas, riñones, bazo, retroperitoneo y grandes vasos)	
Ecografía Doppler de vasos del cuello	
Ecografía abdominal o de vasos testiculares	Renal
Densitometría ósea a fotón doble, columna y cadera (unilateral o bilateral) o cuerpo entero	
Citodiagnóstico corriente, exfoliativa (Papanicolaou y similares) (por cada órgano)	
Consulta de psiquiatría	
Consulta o control por psicólogo clínico	
E.C.G. de reposo (incluye mínimo 12 derivaciones y 4 complejos por derivación)	
Monitoreo de presión arterial continuo	
Ecocardiograma bidimensional Doppler color	
Examen de salud oral	
Antagonista de receptor de angiotensina II de acción prolongada	

Glosa	Observaciones
Biopsia renal	
Cotrimoxazol forte	
Electrolitos (sodio, potasio, cloro), c/u	
Eritropoyetina	
Estatinas	
Hemoglobina glicosilada	
IECA de acción prolongada	
Isoniazida	Donante + Receptor- y receptor < 1 año
Niveles plasmáticos de 25 Hidroxi - Vitamina D	
PCR carga viral virus BK orina	
PCR carga viral virus BK sangre	
PCR carga viral virus Epstein Barr (VEB) plasma	
Perfil Lipídico (incluye: colesterol total, HDL, LDL, VLDL y triglicéridos)	
RNA Hep C por PCR	
Serología Hep C Elisa	
Urocultivo, recuento de colonias y antibiograma (cualquier técnica) (incluye toma de orina aséptica) (no incluye recolector pediátrico)	
VHB-DNA por PCR	
Virus BK cell Decoy en orina	Polioma virus

1.3.2. Seguimiento trasplante renal a partir del segundo año

Glosa	Observaciones
Consulta integral de especialidades en cirugía, ginecología y obstetricia, ortopedia y traumatología (Hosp. Alta Complejidad)	
Consulta integral de especialidades en Urología, Otorrinolaringología, Medicina Física y Rehabilitación, Dermatología, Pediatría y Subespecialidades (Hosp. Alta Complejidad)	
Consulta integral de especialidades en medicina interna y subespecialidades, oftalmología, neurología, oncología (Hosp. Alta Complejidad)	
Atención kinesiológica integral ambulatoria	
Ferritina	
Fierro sérico	
Hemograma (incluye recuentos de leucocitos y eritrocitos, hemoglobina, hematocrito, fórmula leucocitaria, características de los elementos figurados y velocidad de eritrosedimentación)	
Transferrina	



Glosa	Observaciones
Creatinina	
Fármacos y/o drogas; niveles plasmáticos de (alcohol, anorexígenos, antiarrítmicos, antibióticos, antidepresivos, antiepilépticos, antihistamínicos, antiinflamatorios y analgésicos, estimulantes respiratorios, tranquilizantes mayores y menores, etc.) c/u	
Gases y equilibrio ácido base en sangre (incluye: pH, O ₂ , CO ₂ , exceso de base y bicarbonato), todos o cada uno de los parámetros	
Glucosa, Prueba de tolerancia a la glucosa oral (PTGO), (dos determinaciones) (no incluye la glucosa que se administra) (incluye el valor de las dos tomas de muestras)	
Perfil bioquímico (determinación automatizada de 12 parámetros)	
Perfil hepático (incluye tiempo de protrombina, bilirrubina total y conjugada, fosfatasas alcalinas totales, GGT, transaminasas GOT/AST y GPT/ALT)	
Parathormona, hormona paratiroidea o PTH	
Anticuerpos específicos y otros autoanticuerpos (anticuerpos antitiroideos: anticuerpos antimicrosomales y antitiroglobulinas y otros anticuerpos: prostático, espermios, etc.) c/u	
Virus hepatitis B, anticuerpos contra antígeno superficie	
Virus hepatitis C, anticuerpos de (anti HCV)	
Anticuerpos virales, determ. de H.I.V.	
Hemorragias ocultas, (bencidina, guayaco o test de Weber y similares), cualquier método, c/muestra	
Glucosa	
Creatinina cuantitativa	
Nitrógeno ureico o urea cuantitativo	
Orina completa, (incluye cód. 03-09-023 y 03-09-024)	
Proteína (cuantitativa)	
Mamografía bilateral	4 exp.
Tomografía computarizada angio de abdomen	
Ecografía abdominal (incluye hígado, vía biliar, vesícula, páncreas, riñones, bazo, retroperitoneo y grandes vasos)	
Ecografía abdominal o de vasos testiculares	Renal
Densitometría ósea a fotón doble, columna y cadera (unilateral o bilateral) o cuerpo entero	
Citodiagnóstico corriente, exfoliativa (Papanicolaou y similares) (por cada órgano)	
Consulta de psiquiatría	
Consulta o control por psicólogo clínico	
E.C.G. de reposo (incluye mínimo 12 derivaciones y 4 complejos por derivación)	
Monitoreo de presión arterial continuo	

Glosa	Observaciones
Ecocardiograma bidimensional Doppler color	
Examen de salud oral	
Antagonista de receptor de angiotensina II de acción prolongada	
Biopsia renal	
Electrolitos (sodio, potasio, cloro), c/u	
Eritropoyetina	
Estatinas	
Hemoglobina glicosilada	
IECA de acción prolongada	
Niveles plasmáticos de 25 Hidroxi - Vitamina D	
PCR carga viral virus BK orina	
PCR carga viral virus BK sangre	
PCR carga viral virus Epstein Barr (VEB) plasma	
Perfil Lipídico (incluye: colesterol total, HDL, LDL, VLDL y triglicéridos)	
Urocultivo, recuento de colonias y antibiograma (cualquier técnica) (incluye toma de orina aséptica) (no incluye recolector pediátrico)	
Virus BK cell Decoy en orina	



2. Cardiopatías congénitas operables en menores de 15 años

2.1. Diagnóstico

2.1.1. Confirmación cardiopatía congénita operable prenatal

Glosa	Observaciones
Consulta integral de especialidades en cirugía, ginecología y obstetricia, ortopedia y traumatología (Hosp. Alta Complejidad)	
Cariograma en fibroblastos por cultivo de trofoblasto, líquido amniótico, piel u otros bandeos G y eventualmente Q, R, C, NOR	Cariograma líquido amniótico
Ecocardiograma fetal de confirmación	

2.1.2. Confirmación cardiopatía congénita operable postnatal

Glosa	Observaciones
Consulta integral de especialidades en Urología, Otorrinolaringología, Medicina Física y Rehabilitación, Dermatología, Pediatría y Subespecialidades (Hosp. Alta Complejidad)	
Radiografía de tórax frontal y lateral.	Incluye fluoroscopia, 2 proy. Panorámicas, 2 exp.
E.C.G. de reposo (incluye mínimo 12 derivaciones y 4 complejos por derivación)	
E.C.G. continuo (test Holter o similares, por ej. variabilidad de la frecuencia cardíaca y/o alta resolución del ST y/o depolarización tardía); 20 a 24 horas de registro	
Ecocardiograma bidimensional Doppler color	

2.1.3. Estudio hemodinámico

Glosa	Observaciones
Sondeo cardíaco izquierdo y derecho, en adultos o niños	
Ventriculografía izquierda, en adultos o niños (incl. proc. rad., y sondeo cardíaco izquierdo)	

2.2. Tratamiento

2.2.1. Cirugía CEC mayor

Glosa	Observaciones
Día cama hospitalización integral medicina, cirugía, pediatría, obstetricia-ginecología y especialidades (sala 3 camas o más) (Hosp. Alta Complejidad)	
Día cama hospitalización integral pediátrica en unidad de cuidado intensivo (U.C.I)	
Coagulación, tiempo de	
Hematocrito (proc. aut.)	

Glosa	Observaciones
Hemoglobina en sangre total (proc. aut.)	
Hemograma (incluye recuentos de leucocitos y eritrocitos, hemoglobina, hematocrito, fórmula leucocitaria, características de los elementos figurados y velocidad de eritrosedimentación)	
Recuento de plaquetas (absoluto)	
Tromboplastina, tiempo parcial de (TTPA, TTPK o similares)	
Amilasa	
Bilirrubina total y conjugada	
Calcio	
Creatinina	
Electrolitos plasmáticos (sodio, potasio, cloro) c/u	
Fosfatasas alcalinas totales	
Fósforo (fosfato en sangre)	
Gases y equilibrio ácido base en sangre (incluye: pH, O ₂ , CO ₂ , exceso de base y bicarbonato), todos o cada uno de los parámetros	
Glucosa	En sangre
Nitrógeno ureico y/o úrea, en sangre	
Proteínas totales o albúminas, c/u	
Transaminasas, oxalacética (GOT/AST), pirúvica (GPT/ALT), c/u	
Colesterol total (proc. aut.)	
Tiroestimulante (TSH), hormona (adulto, niño o R.N.)	
Tiroxina libre (T4L)	
Proteína C reactiva por técnica de látex u otras similares	
Corriente (excepto coprocultivo, hemocultivo y urocultivo) c/u	
Hemocultivo aeróbico automatizado con antibiograma	
V.D.R.L.	
Anticuerpos virales, determ. de (adenovirus, citomegalovirus, herpes simple, rubéola, Influenza A y B; virus varicela-zoster; virus sincicial respiratorio; parainfluenza 1, 2 y 3, Epstein Barr y otros), c/u	
Orina completa, (incluye cód. 03-09-023 y 03-09-024)	
Sedimento de orina (proc. aut.)	
Radiografía de tórax simple frontal o lateral	Incluye fluoroscopia, 1 proy. 1 exp. panorámica
E.C.G. de reposo (incluye mínimo 12 derivaciones y 4 complejos por derivación)	
Ecocardiograma Doppler, con registro (incluye cód. 17.01.008)	
Sondeo cardíaco izquierdo y derecho, en adultos o niños	




Glosa	Observaciones
Cinecoronariografía derecha y/o izquierda (incluye sondeo cardíaco izquierdo y ventriculografía izquierda)	
Aortografía, en adultos o niños (Incluye proc. rad.)	
Colocación de sonda marcapaso transitorio (proc. completo)	
Septostomía de Rashkind	
Operaciones cardíacas (Incluyen la toma de puentes venosos). Con circulación extracorpórea: - De complejidad mayor: incluye reemplazo valvular múltiple, tres o más puentes aortocoronarios y/o anastomosis con arteria mamaria, corrección de cardiopatías congénitas complejas (por ejemplo: Fallot; atresia tricuspídea; doble salida del ventrículo derecho; transposición grandes vasos; ventrículo único o similares), aneurisma aórtico torácico, trasplante cardíaco y cualquier operación cardíaca en lactantes.	
Grupos sanguíneos ABO y Rho (incluye estudio de factor Du en Rh negativos)	
Magnesio	En sangre
Protrombina, tiempo de o consumo de (incluye INR, Relación Internacional Normalizada)	
Sangría, tiempo de (Ivy) (no incluye dispositivo asociado)	
Urocultivo, recuento de colonias y antibiograma (cualquier técnica) (incluye toma de orina aséptica) (no incluye recolector pediátrico)	

2.2.2. Cirugía CEC mediana

Glosa	Observaciones
Día cama hospitalización integral medicina, cirugía, pediatría, obstetricia-ginecología y especialidades (sala 3 camas o más) (Hosp. Alta Complejidad)	
Día cama hospitalización integral pediátrica en Unidad de Cuidado Intensivo (U.C.I)	
Coagulación, tiempo de	
Hematocrito (proc. aut.)	
Hemoglobina en sangre total (proc. aut.)	
Hemograma (incluye recuentos de leucocitos y eritrocitos, hemoglobina, hematocrito, fórmula leucocitaria, características de los elementos figurados y velocidad de eritrosedimentación)	
Recuento de plaquetas (absoluto)	
Tromboplastina, tiempo parcial de (TTPA, TTPK o similares)	
Amilasa	
Bilirrubina total y conjugada	
Calcio	En sangre
Creatinina	

Glosa	Observaciones
Electrolitos plasmáticos (sodio, potasio, cloro) c/u	
Fosfatasas alcalinas totales	
Fósforo (fosfato en sangre)	
Gases y equilibrio ácido base en sangre (incluye: pH, O ₂ , CO ₂ , exceso de base y bicarbonato), todos o cada uno de los parámetros	
Glucosa	En sangre
Nitrógeno ureico y/o úrea	En sangre
Proteínas totales o albúminas, c/u	
Transaminasas, oxalacética (GOT/AST), pirúvica (GPT/ALT), c/u.	
Colesterol total (proc. aut.)	
Tiroestimulante (TSH), hormona (adulto, niño o R.N.)	
Tiroxina libre (T4L)	
Proteína C reactiva por técnica de látex u otras similares	
Corriente (excepto coprocultivo, hemocultivo y urocultivo) c/u	
Hemocultivo aeróbico automatizado con antibiograma	
V.D.R.L.	
Anticuerpos virales, determ. de (adenovirus, citomegalovirus, herpes simple, rubéola, Influenza A y B; virus varicela-zoster; virus sincicial respiratorio; parainfluenza 1, 2 y 3, Epstein Barr y otros), c/u	
Orina completa, (incluye cód. 03-09-023 y 03-09-024)	
Sedimento de orina (proc. aut.)	
Radiografía de tórax simple frontal o lateral	Incluye fluoroscopia, 1 proy. 1 exp. panorámica
E.C.G. de reposo (incluye mínimo 12 derivaciones y 4 complejos por derivación)	
Ecocardiograma Doppler, con registro (incluye cód. 17.01.008)	
Sondeo cardíaco izquierdo y derecho, en adultos o niños	
Cinecoronariografía derecha y/o izquierda (incluye sondeo cardíaco izquierdo y ventriculografía izquierda)	
De complejidad mediana: incluye comunicación interventricular, reemplazo univalvular, uno o dos puentes aortocoronarios; aneurisma ventricular, corrección de Wolf-Parkinson White y otras arritmias	
Grupos sanguíneos AB0 y Rho (incluye estudio de factor Du en Rh negativos)	
Magnesio	En sangre
Protrombina, tiempo de o consumo de (incluye INR, Relación Internacional Normalizada)	
Sangría, tiempo de (Ivy) (no incluye dispositivo asociado)	



Glosa	Observaciones
Urocultivo, recuento de colonias y antibiograma (cualquier técnica) (incluye toma de orina aséptica) (no incluye recolector pediátrico)	


2.2.3. Cirugía CEC menor

Glosa	Observaciones
Día cama hospitalización integral medicina, cirugía, pediatría, obstetricia-ginecología y especialidades (sala 3 camas o más) (Hosp. Alta Complejidad)	
Día cama hospitalización integral pediátrica en Unidad de Cuidado Intensivo (U.C.I).	
Coagulación, tiempo de	
Hematocrito (proc. aut.)	
Hemoglobina en sangre total (proc. aut.)	
Hemograma (incluye recuentos de leucocitos y eritrocitos, hemoglobina, hematocrito, fórmula leucocitaria, características de los elementos figurados y velocidad de eritrosedimentación)	
Recuento de plaquetas (absoluto)	
Tromboplastina, tiempo parcial de (TTPA, TTPK o similares)	
Amitasa	
Bilirrubina total y conjugada	
Calcio	En sangre
Creatinina	
Electrolitos plasmáticos (sodio, potasio, cloro) c/u	
Fosfatasas alcalinas totales	
Fósforo (fosfato en sangre)	
Gases y equilibrio ácido base en sangre (incluye: pH, O ₂ , CO ₂ , exceso de base y bicarbonato), todos o cada uno de los parámetros	
Glucosa	En sangre
Nitrógeno ureico y/o úrea	
Proteínas totales o albúminas, c/u	
Transaminasas, oxalacética (GOT/AST), pirúvica (GPT/ALT), c/u.	
Colesterol total (proc. aut.)	
Proteína C reactiva por técnica de látex u otras similares	
Corriente (excepto coprocultivo, hemocultivo y urocultivo) c/u	
Hemocultivo aeróbico automatizado con antibiograma	
V.D.R.L.	

Glosa	Observaciones
Anticuerpos virales, determ. de (adenovirus, citomegalovirus, herpes simple, rubéola, Influenza A y B; virus varicela-zoster; virus sincial respiratorio; parainfluenza 1, 2 y 3, Epstein Barr y otros), c/u	
Orina completa, (incluye cód. 03-09-023 y 03-09-024)	
Sedimento de orina (proc. aut.)	
Radiografía de tórax simple frontal o lateral	Incluye fluoroscopia, 1 proy. 1 exp. panorámica
E.C.G. de reposo (incluye mínimo 12 derivaciones y 4 complejos por derivación)	
Ecocardiograma Doppler, con registro (incluye cód. 17.01.008)	
Sondeo cardíaco izquierdo y derecho, en adultos o niños	
Cinecoronariografía derecha y/o izquierda (incluye sondeo cardíaco izquierdo y ventriculografía izquierda)	
De complejidad menor: incluye comunicación interauricular simple, estenosis pulmonar valvular, estenosis mitral o similar	
Grupos sanguíneos ABO y Rho (incluye estudio de factor Du en Rh negativos)	
Magnesio	
Protrombina, tiempo de o consumo de (incluye INR, Relación Internacional Normalizada)	
Sangría, tiempo de (Ivy) (no incluye dispositivo asociado)	
Urocultivo, recuento de colonias y antibiograma (cualquier técnica) (incluye toma de orina aséptica) (no incluye recolector pediátrico)	

2.2.4. Cierre percutáneo de defectos septales intracardíacos con dispositivo


Glosa	Observaciones
Día cama hospitalización integral medicina, cirugía, pediatría, obstetricia-ginecología y especialidades (sala 3 camas o más) (Hosp. Alta Complejidad)	
Día cama hospitalización integral pediátrica en Unidad de Cuidado Intensivo (U.C.I).	U.T.I o U.C.I
Coagulación, tiempo de	
Hematocrito (proc. aut.)	
Hemoglobina en sangre total (proc. aut.)	
Hemograma (incluye recuentos de leucocitos y eritrocitos, hemoglobina, hematocrito, fórmula leucocitaria, características de los elementos figurados y velocidad de eritrosedimentación)	
Recuento de plaquetas (absoluto)	
Tromboplastina, tiempo parcial de (TTPA, TTPK o similares)	
Amilasa	
Bilirrubina total y conjugada	
Calcio	



Glosa	Observaciones
Creatinina	
Electrolitos plasmáticos (sodio, potasio, cloro) c/u	
Fosfatasa alcalinas totales	
Fósforo (fosfato en sangre)	
Gases y equilibrio ácido base en sangre (incluye: pH, O ₂ , CO ₂ , exceso de base y bicarbonato), todos o cada uno de los parámetros	
Glucosa	
Nitrógeno ureico y/o úrea	
Proteínas totales o albúminas, c/u	
Transaminasas, oxalacética (GOT/AST), pirúvica (GPT/ALT), c/u.	
Colesterol total (proc. aut.)	
Proteína C reactiva por técnica de látex u otras similares	
Corriente (excepto coprocultivo, hemocultivo y urocultivo) c/u	
Hemocultivo aeróbico automatizado con antibiograma	
V.D.R.L.	
Anticuerpos virales, determ. de (adenovirus, citomegalovirus, herpes simple, rubéola, Influenza A y B; virus varicela-zoster; virus sincial respiratorio; parainfluenza 1, 2 y 3, Epstein Barr y otros), c/u	
Orina completa, (incluye cód. 03-09-023 y 03-09-024)	
Sedimento de orina (proc. aut.)	
Radiografía de tórax simple frontal o lateral	Incluye fluoroscopia, 1 proy. 1 exp. panorámica
E.C.G. de reposo (incluye mínimo 12 derivaciones y 4 complejos por derivación)	
Ecocardiograma Doppler, con registro (incluye cód. 17.01.008)	
Sondeo cardíaco izquierdo y derecho, en adultos o niños	
Ventriculografía derecha, en adultos o niños (incl. proc. rad., y sondeo cardíaco derecho)	
Grupos sanguíneos AB0 y Rho (incluye estudio de factor Du en Rh negativos)	
Magnesio	
Protrombina, tiempo de o consumo de (incluye INR, Relación Internacional Normalizada)	
Sangría, tiempo de (Ivy) (no incluye dispositivo asociado)	
Set para cierre percutáneo de defectos intracardiaco (incluye: dispositivo, set liberador, sizing balón, guía de intercambio)	
Urocultivo, recuento de colonias y antibiograma (cualquier técnica) (incluye toma de orina aséptica) (no incluye recolector pediátrico)	

2.2.5. Valvuloplastía

Glosa	Observaciones
Día cama hospitalización integral medicina, cirugía, pediatría, obstetricia-ginecología y especialidades (sala 3 camas o más) (Hosp. Alta Complejidad)	
Día cama hospitalización integral adulto en Unidad de Cuidado Intensivo (U.C.I.)	
Coagulación, tiempo de	
Hematocrito (proc. aut.)	
Hemoglobina en sangre total (proc. aut.)	
Hemograma (incluye recuentos de leucocitos y eritrocitos, hemoglobina, hematocrito, fórmula leucocitaria, características de los elementos figurados y velocidad de eritrosedimentación)	
Recuento de plaquetas (absoluto)	
Tromboplastina, tiempo parcial de (TTPA, TTPK o similares)	
Amilasa	
Bilirrubina total y conjugada	
Calcio	
Creatinina	
Electrolitos plasmáticos (sodio, potasio, cloro) c/u	
Fosfatasas alcalinas totales	
Fósforo (fosfato en sangre)	
Gases y equilibrio ácido base en sangre (incluye: pH, O ₂ , CO ₂ , exceso de base y bicarbonato), todos o cada uno de los parámetros	
Glucosa	
Nitrógeno ureico y/o úrea	
Proteínas totales o albúminas, c/u	
Transaminasas, oxalacética (GOT/AST), Pirúvica (GPT/ALT), c/u	
Colesterol total (proc. aut.)	
Tiroestimulante (TSH), hormona (adulto, niño o R.N.)	
Tiroxina libre (T4L)	
Proteína C reactiva por técnica de látex u otras similares	
Corriente (excepto coprocultivo, hemocultivo y urocultivo) c/u	
Hemocultivo aeróbico automatizado con antibiograma	
V.D.R.L.	
Anticuerpos virales, determ. de (adenovirus, citomegalovirus, herpes simple, rubéola, Influenza A y B; virus varicela-zoster; virus sincicial respiratorio; parainfluenza 1, 2 y 3, Epstein Barr y otros), c/u	



Glosa	Observaciones
Orina completa, (incluye cód. 03-09-023 y 03-09-024)	
Sedimento de orina (proc. aut.)	
Radiografía de tórax simple frontal o lateral	
E.C.G. de reposo (incluye mínimo 12 derivaciones y 4 complejos por derivación)	
Ecocardiograma Doppler, con registro (incluye cód. 17.01.008)	
Sondeo cardíaco izquierdo y derecho, en adultos o niños	
Cinecoronariografía derecha y/o izquierda (incluye sondeo cardíaco izquierdo y ventriculografía izquierda)	
Aortografía, en adultos o niños (Incluye proc. rad.)	
Colocación de sonda marcapaso transitorio (proc. completo)	
Septostomía de Rashkind o con controlada con balón	
Valvuloplastia mitral o tricúspide (incl. proc. radiológico, incluye balón)	
Valvuloplastia aórtica y/o pulmonar c/u (incl. proc. radiológico, incluye balón)	
Acenocumarol	
Grupos sanguíneos ABO y Rho (incluye estudio de factor Du en Rh negativos)	
Magnesio	
Medias antiembólicas	
Protrombina, tiempo de consumo de (incluye INR, Relación Internacional Normalizada)	
Sangría, tiempo de (Ivy) (no incluye dispositivo asociado)	
Urocultivo, recuento de colonias y antibiograma (cualquier técnica) (incluye toma de orina aséptica) (no incluye recolector pediátrico)	

2.2.6. Angioplastia

Glosa	Observaciones
Día cama hospitalización integral medicina, cirugía, pediatría, obstetricia-ginecología y especialidades (sala 3 camas o más) (Hosp. Alta Complejidad)	
Día cama hospitalización integral pediátrica en Unidad de Cuidado Intensivo (U.C.I.)	
Hemograma (incluye recuentos de leucocitos y eritrocitos, hemoglobina, hematocrito, fórmula leucocitaria, características de los elementos figurados y velocidad de eritrosedimentación)	
Tromboplastina, tiempo parcial de (TTPA, TTPK o similares)	
Creatinina	
Electrolitos plasmáticos (sodio, potasio, cloro) c/u	
Glucosa	


Glosa	Observaciones
Nitrógeno ureico y/o úrea	
Radiografía de tórax simple frontal o lateral	
E.C.G. de reposo (incluye mínimo 12 derivaciones y 4 complejos por derivación)	
Ecocardiograma Doppler, con registro (incluye cód. 17.01.008)	
Sondeo cardíaco izquierdo y derecho, en adultos o niños	
Arteriografía selectiva con AOT o cineangiografía (pulmonar, renal, tronco celíaco o similar) c/u	
Balón para Angioplastia.	
Catéteres para registro y angiografía.	
Grupos sanguíneos ABO y Rho (incluye estudio de factor Du en Rh negativos)	
Guías de intercambio 0,35 Stiff.	
Guías 0,35.	
Insumos pabellón fármacos	
Protrombina, tiempo de consumo de (incluye INR, Relación Internacional Normalizada)	
Stents	

2.2.7. Estudio electrofisiológico de arritmias

Glosa	Observaciones
Asistencia de cardiólogo a cirugías no cardíacas	
Día cama hospitalización integral medicina, cirugía, pediatría, obstetricia-ginecología y especialidades (sala 3 camas o más) (Hosp. Alta Complejidad)	
Apoyo fluoroscópico a procedimientos intraoperatorios y/o biopsia (no incluye el proc.)	
Instalación de catéter o sonda intracardiaca, control por radiólogo	
E.C.G. de reposo (incluye mínimo 12 derivaciones y 4 complejos por derivación)	
Monitoreo de presión arterial continuo	
Cardioversión	
Ecocardiograma bidimensional Doppler color transesofágico	
Insumos, fármacos pabellón	

2.2.8. Estudio electrofisiológico y ablación de arritmias

Glosa	Observaciones
Asistencia de cardiólogo a cirugías no cardíacas	
Día cama hospitalización integral medicina, cirugía, pediatría, obstetricia-ginecología y especialidades (sala 3 camas o más) (Hosp. Alta Complejidad)	



Glosa	Observaciones
Día cama hospitalización integral adulto en Unidad de Tratamiento Intermedio (U.T.I)	
Apoyo fluoroscópico a procedimientos intraoperatorios y/o biopsia (no incluye el proc.)	
Instalación de catéter o sonda intracardiaca, control por radiólogo	
E.C.G. de reposo (incluye mínimo 12 derivaciones y 4 complejos por derivación)	
Monitoreo de presión arterial continuo	
Cardioversión	
Colocación de sonda marcapaso transitorio (proc. completo)	
Ecocardiograma bidimensional Doppler color transesofágico	
Insumos, fármacos pabellón	

2.2.9. Cierre percutáneo del ductus arterioso persistente

Glosa	Observaciones
Día cama hospitalización integral medicina, cirugía, pediatría, obstetricia-ginecología y especialidades (sala 3 camas o más) (Hosp. Alta Complejidad)	
Coagulación, tiempo de	
Hematocrito (proc. aut.)	
Hemoglobina en sangre total (proc. aut.)	
Hemograma (incluye recuentos de leucocitos y eritrocitos, hemoglobina, hematocrito, fórmula leucocitaria, características de los elementos figurados y velocidad de eritrosedimentación)	
Recuento de plaquetas (absoluto)	
Tromboplastina, tiempo parcial de (TTPA, TTPK o similares)	
Radiografía de tórax simple frontal o lateral	Incluye fluoroscopia, 1 proy. 1 exp. panorámica
E.C.G. de reposo (incluye mínimo 12 derivaciones y 4 complejos por derivación)	
Ecocardiograma Doppler, con registro (incluye cód. 17.01.008)	
Sondeo cardíaco izquierdo y derecho, en adultos o niños	
Coil Flipper	
Dispositivo de oclusión vascular	
Grupos sanguíneos ABO y Rho (incluye estudio de factor Du en Rh negativos)	
Protrombina, tiempo de o consumo de (incluye INR, Relación Internacional Normalizada)	
Set Liberador	

2.2.10. Cierre de ductus por cirugía

Glosa	Observaciones
Día cama hospitalización integral medicina, cirugía, pediatría, obstetricia-ginecología y especialidades (sala 3 camas o más) (Hosp. Alta Complejidad)	
Día cama hospitalización integral neonatal en Unidad de Cuidado Intensivo (U.C.I.)	
Coagulación, tiempo de	
Hematocrito (proc. aut.)	
Hemoglobina en sangre total (proc. aut.)	
Hemograma (incluye recuentos de leucocitos y eritrocitos, hemoglobina, hematocrito, fórmula leucocitaria, características de los elementos figurados y velocidad de eritrosedimentación)	
Recuento de plaquetas (absoluto)	
Tromboplastina, tiempo parcial de (TTPA, TTPK o similares)	
Calcio	
Electrolitos plasmáticos (sodio, potasio, cloro) c/u	
Gases y equilibrio ácido base en sangre (incluye: pH, O ₂ , CO ₂ , exceso de base y bicarbonato), todos o cada uno de los parámetros	
Glucosa	En sangre
Sedimento de orina (proc. aut.)	
Radiografía de tórax simple frontal o lateral	Incluye fluoroscopia, 1 proy. 1 exp. panorámica
E.C.G. de reposo (incluye mínimo 12 derivaciones y 4 complejos por derivación)	
Conducto arterioso persistente, trat. quir.	
Grupos sanguíneos AB0 y Rho (incluye estudio de factor Du en Rh negativos)	
Protrombina, tiempo de o consumo de (incluye INR, Relación Internacional Normalizada)	
Sangría, tiempo de (Ivy) (no incluye dispositivo asociado)	

2.2.11. Tratamiento otras cirugías cardíacas sin CEC: coartación aórtica

Glosa	Observaciones
Día cama hospitalización integral medicina, cirugía, pediatría, obstetricia-ginecología y especialidades (sala 3 camas o más) (Hosp. Alta Complejidad)	
Día cama hospitalización integral pediátrica en Unidad de Cuidado Intensivo (U.C.I.)	
Coagulación, tiempo de	
Hematocrito (proc. aut.)	
Hemoglobina en sangre total (proc. aut.)	
Hemograma (incluye recuentos de leucocitos y eritrocitos, hemoglobina, hematocrito, fórmula leucocitaria, características de los elementos figurados)	



Glosa	Observaciones
y velocidad de eritrosedimentación)	
Recuento de plaquetas (absoluto)	
Tromboplastina, tiempo parcial de (TTPA, TTPK o similares)	
Acido úrico	
Calcio	En sangre
Creatinina	
Electrolitos plasmáticos (sodio, potasio, cloro) c/u	
Gases y equilibrio ácido base en sangre (incluye: pH, O2, CO2, exceso de base y bicarbonato), todos o cada uno de los parámetros	
Glucosa	En sangre
Nitrógeno ureico y/o úrea	
Sedimento de orina (proc. aut.)	
Radiografía de tórax simple frontal o lateral	Incluye fluoroscopia, 1 proy. 1 exp. panorámica
E.C.G. de reposo (incluye mínimo 12 derivaciones y 4 complejos por derivación)	
Ecocardiograma Doppler, con registro (incluye cód. 17.01.008)	
Coartación aórtica infantil (preductal) trat. quir.	
Coartación aórtica, trat. quir.	
Grupos sanguíneos ABO y Rho (incluye estudio de factor Du en Rh negativos)	
Protrombina, tiempo de o consumo de (incluye INR, Relación Internacional Normalizada)	
Sangría, tiempo de (Ivy) (no incluye dispositivo asociado)	

2.2.12. Tratamiento otras cirugías cardíacas sin CEC: *banding*

Glosa	Observaciones
Día cama hospitalización integral medicina, cirugía, pediatría, obstetricia-ginecología y especialidades (sala 3 camas o más) (Hosp. Alta Complejidad)	
Día cama hospitalización integral pediátrica en Unidad de Cuidado Intensivo (U.C.I).	
Coagulación, tiempo de	
Hematocrito (proc. aut.)	
Hemoglobina en sangre total (proc. aut.)	
Hemograma (incluye recuentos de leucocitos y eritrocitos, hemoglobina, hematocrito, fórmula leucocitaria, características de los elementos figurados y velocidad de eritrosedimentación)	
Recuento de plaquetas (absoluto)	
Tromboplastina, tiempo parcial de (TTPA, TTPK o similares)	

Glosa	Observaciones
Ácido úrico	
Calcio	En sangre
Creatinina	
Electrolitos plasmáticos (sodio, potasio, cloro) c/u	
Fósforo (fosfato en sangre)	
Gases y equilibrio ácido base en sangre (incluye: pH, O ₂ , CO ₂ , exceso de base y bicarbonato), todos o cada uno de los parámetros	
Glucosa	En sangre
Nitrógeno ureico y/o úrea	
Sedimento de orina (proc. aut.)	
Radiografía de tórax simple frontal o lateral	Incluye fluoroscopia, 1 proy. 1 exp. panorámica
E.C.G. de reposo (incluye mínimo 12 derivaciones y 4 complejos por derivación)	
Ecocardiograma Doppler, con registro (incluye cód. 17.01.008)	
Operaciones Sobre Arteria Pulmonar, Constricción por Cinta	
Grupos sanguíneos AB0 y Rho (incluye estudio de factor Du en Rh negativos)	
Protrombina, tiempo de o consumo de (incluye INR, Relación Internacional Normalizada)	
Sangría, tiempo de (Ivy) (no incluye dispositivo asociado)	

2.2.13. Tratamiento otras cirugías cardíacas sin CEC: derivación sistémico pulmonar (Shunt)

Glosa	Observaciones
Día cama hospitalización integral medicina, cirugía, pediatría, obstetricia-ginecología y especialidades (sala 3 camas o más) (Hosp. Alta Complejidad)	
Día cama hospitalización integral pediátrica en Unidad de Cuidado Intensivo (U.C.I).	
Coagulación, tiempo de	
Hematocrito (proc. aut.)	
Hemoglobina en sangre total (proc. aut.)	
Hemograma (incluye recuentos de leucocitos y eritrocitos, hemoglobina, hematocrito, fórmula leucocitaria, características de los elementos figurados y velocidad de eritrosedimentación)	
Recuento de plaquetas (absoluto)	
Tromboplastina, tiempo parcial de (TTPA, TTPK o similares)	
Ácido úrico	



Glosa	Observaciones
Calcio	En sangre
Creatinina	
Electrolitos plasmáticos (sodio, potasio, cloro) c/u	
Fósforo (fosfato en sangre)	
Gases y equilibrio ácido base en sangre (incluye: pH, O ₂ , CO ₂ , exceso de base y bicarbonato), todos o cada uno de los parámetros	
Glucosa	En sangre
Nitrógeno ureico y/o úrea	
Sedimento de orina (proc. aut.)	
Radiografía de tórax simple frontal o lateral	Incluye fluoroscopia, 1 proy. 1 exp. panorámica
E.C.G. de reposo (incluye mínimo 12 derivaciones y 4 complejos por derivación)	
Ecocardiograma Doppler, con registro (incluye cód. 17.01.008)	
Sondeo cardíaco izquierdo y derecho, en adultos o niños	
Anastomosis vasculares sistémicopulmonares (Blalock-Pott-Glenn o similares)	
Grupos sanguíneos ABO y Rho (incluye estudio de factor Du en Rh negativos)	
Protrombina, tiempo de o consumo de (incluye INR, Relación Internacional Normalizada)	
Sangría, tiempo de (Ivy) (no incluye dispositivo asociado)	


2.2.14. Tratamiento otras cirugías cardíacas sin CEC: anillo vascular

Glosa	Observaciones
Día cama hospitalización integral medicina, cirugía, pediatría, obstetricia-ginecología y especialidades (sala 3 camas o más) (Hosp. Alta Complejidad)	
Día cama hospitalización integral pediátrica en Unidad de Cuidado Intensivo (U.C.I.)	
Coagulación, tiempo de	
Hematocrito (proc. aut.)	
Hemoglobina en sangre total (proc. aut.)	
Hemograma (incluye recuentos de leucocitos y eritrocitos, hemoglobina, hematocrito, fórmula leucocitaria, características de los elementos figurados y velocidad de eritrosedimentación)	
Recuento de plaquetas (absoluto)	
Tromboplastina, tiempo parcial de (TTPA, TTPK o similares)	
Calcio	En sangre
Electrolitos plasmáticos (sodio, potasio, cloro) c/u	
Gases y equilibrio ácido base en sangre (incluye: pH, O ₂ , CO ₂ , exceso de base y bicarbonato), todos o cada	

Glosa	Observaciones
uno de los parámetros	
Glucosa	En sangre
Sedimento de orina (proc. aut.)	
Radiografía de tórax simple frontal o lateral	Incluye fluoroscopia, 1 proy. 1 exp. panorámica
E.C.G. de reposo (incluye mínimo 12 derivaciones y 4 complejos por derivación)	
Operación sobre anillos valvulares o vasculares	
Grupos sanguíneos ABO y Rho (incluye estudio de factor Du en Rh negativos)	
Protrombina, tiempo de o consumo de (incluye INR, Relación Internacional Normalizada)	
Sangría, tiempo de (Ivy) (no incluye dispositivo asociado)	

2.2.15. Implantación de marcapaso unicameral VVI

Glosa	Observaciones
Consulta integral de especialidades en cirugía, ginecología y obstetricia, ortopedia y traumatología (Hosp. Alta Complejidad)	Control con telemetría, pre alta
Día cama hospitalización integral medicina, cirugía, pediatría, obstetricia-ginecología y especialidades (sala 3 camas o más) (Hosp. Alta Complejidad)	
Día cama hospitalización integral adulto en Unidad de Cuidado Intensivo (U.C.I.)	
Hematocrito (proc. aut.)	
Hemoglobina en sangre total (proc. aut.)	
Hemograma (incluye recuentos de leucocitos y eritrocitos, hemoglobina, hematocrito, fórmula leucocitaria, características de los elementos figurados y velocidad de eritrosedimentación)	
Tromboplastina, tiempo parcial de (TTPA, TTPK o similares)	
Nitrógeno ureico y/o úrea	
Sedimento de orina (proc. aut.)	
Radiografía de tórax frontal y lateral.	Incluye fluoroscopia, 2 proy. Panorámicas, 2 exp.
E.C.G. de reposo (incluye mínimo 12 derivaciones y 4 complejos por derivación)	
E.C.G. continuo (test Holter o similares, por ej. variabilidad de la frecuencia cardíaca y/o alta resolución del ST y/o depolarización tardía); 20 a 24 horas de registro	Post quirúrgica
Implantación de marcapaso c/electrod. intraven. o epicárdico (no incluye el valor de la prótesis)	
Cefazolina	
Proteína C reactiva por técnicas nefelométricas y/o turbidimétricas	
Prótesis marcapaso Unicameral (VVI)	Prótesis con electrodos
Protrombina, tiempo de o consumo de (incluye INR, Relación Internacional Normalizada)	



Glosa	Observaciones
Urocultivo, recuento de colonias y antibiograma (cualquier técnica) (incluye toma de orina aséptica) (no incluye recolector pediátrico)	

2.2.16. Implantación de marcapaso bicameral DDD

Glosa	Observaciones
Consulta integral de especialidades en cirugía, ginecología y obstetricia, ortopedia y traumatología (Hosp. Alta Complejidad)	Control con telemetría, pre alta
Día cama hospitalización integral medicina, cirugía, pediatría, obstetricia-ginecología y especialidades (sala 3 camas o más) (Hosp. Alta Complejidad)	
Día cama hospitalización integral adulto en Unidad de Cuidado Intensivo (U.C.I.)	
Hematocrito (proc. aut.)	
Hemoglobina en sangre total (proc. aut.)	
Hemograma (incluye recuentos de leucocitos y eritrocitos, hemoglobina, hematocrito, fórmula leucocitaria, características de los elementos figurados y velocidad de eritrosedimentación)	
Tromboplastina, tiempo parcial de (TTPA, TTPK o similares)	
Nitrógeno ureico y/o úrea	En sangre
Sedimento de orina (proc. aut.)	
Radiografía de tórax frontal y lateral.	Incluye fluoroscopia, 2 proy. Panorámicas, 2 exp.
E.C.G. de reposo (incluye mínimo 12 derivaciones y 4 complejos por derivación)	
E.C.G. continuo (test Holter o similares, por ej. variabilidad de la frecuencia cardíaca y/o alta resolución del ST y/o depolarización tardía); 20 a 24 horas de registro	Post quirúrgica
Implantación de marcapaso c/electrod. intraven. o epicárdico (no incluye el valor de la prótesis)	
Cefazolina	
Proteína C reactiva por técnicas nefelométricas y/o turbidimétricas	
Prótesis marcapaso Bicameral (DDD)	Prótesis con electrodos
Protrombina, tiempo de o consumo de (incluye INR, Relación Internacional Normalizada)	
Urocultivo, recuento de colonias y antibiograma (cualquier técnica) (incluye toma de orina aséptica) (no incluye recolector pediátrico)	

2.2.17. Recambio marcapaso

Glosa	Observaciones
Consulta integral de especialidades en cirugía, ginecología y obstetricia, ortopedia y traumatología (Hosp. Alta Complejidad)	Control con telemetría, pre alta
Día cama hospitalización integral medicina, cirugía, pediatría, obstetricia-ginecología y especialidades (sala 3 camas o más) (Hosp. Alta Complejidad)	
Día cama hospitalización integral adulto en Unidad de Cuidado Intensivo (U.C.I.)	
Hematocrito (proc. aut.)	
Hemoglobina en sangre total (proc. aut.)	
Hemograma (incluye recuentos de leucocitos y eritrocitos, hemoglobina, hematocrito, fórmula leucocitaria, características de los elementos figurados y velocidad de eritrosedimentación)	
Tromboplastina, tiempo parcial de (TTPA, TTPK o similares)	
Nitrógeno ureico y/o úrea	
Sedimento de orina (proc. aut.)	
Radiografía de tórax frontal y lateral.	Incluye fluoroscopia, 2 proy. Panorámicas, 2 exp.
E.C.G. de reposo (incluye mínimo 12 derivaciones y 4 complejos por derivación)	
E.C.G. continuo (test Holter o similares, por ej. variabilidad de la frecuencia cardíaca y/o alta resolución del ST y/o depolarización tardía); 20 a 24 horas de registro	Post quirúrgica
Implantación de marcapaso c/electrod. intraven. o epicárdico (no incluye el valor de la prótesis)	
Cambio de generador de marcapaso (no incluye el valor de la prótesis)	
Cefazolina	
Proteína C reactiva por técnicas nefelométricas y/o turbidimétricas	
Prótesis marcapaso Bicameral DDD	Con electrodos
Prótesis marcapaso Bicameral DDD	Sin electrodos
Protrombina, tiempo de consumo de (incluye INR, Relación Internacional Normalizada)	
Urocultivo, recuento de colonias y antibiograma (cualquier técnica) (incluye toma de orina aséptica) (no incluye recolector pediátrico)	

2.2.18. Evaluación post quirúrgica cardiopatías congénitas operables

Glosa	Observaciones
Consulta integral de especialidades en cirugía, ginecología y obstetricia, ortopedia y traumatología (Hosp. Alta Complejidad)	
Radiografía de tórax simple frontal o lateral	Incluye fluoroscopia, 1 proy. 1 exp. panorámica
E.C.G. de reposo (incluye mínimo 12 derivaciones y 4 complejos por derivación)	
Electrocardiograma de esfuerzo	Ergometría (incluye E.C.G. antes, durante y después del ejercicio con monitoreo continuo y medición de la intensidad del esfuerzo) Test de esfuerzo con protocolo de Bruce



Glosa	Observaciones
E.C.G. continuo (test Holter o similares, por ej. variabilidad de la frecuencia cardíaca y/o alta resolución del ST y/o depolarización tardía); 20 a 24 horas de registro	
Ecocardiograma bidimensional Doppler color	

3. Cáncer cervicouterino

3.1. Tamizaje

3.1.1. Screening cáncer cervicouterino

Glosa	Observaciones
Consulta o control médico integral en atención primaria	
Consulta o control por enfermera, matrona o nutricionista	
Visita domiciliaria de rescate	
Citodiagnóstico corriente, exfoliativa (Papanicolau y similares) (por cada órgano)	

3.2. Diagnóstico

3.2.1. Sospecha cáncer cervicouterino

Glosa	Observaciones
Consulta o control médico integral en atención primaria	
Consulta o control por enfermera, matrona o nutricionista	
Visita domiciliaria de rescate	

3.2.2. Confirmación cáncer cervicouterino preinvasor

Glosa	Observaciones
Consulta integral de especialidades en medicina interna y subespecialidades, oftalmología, neurología, oncología (Hosp. Alta Complejidad)	
Consulta o control por enfermera, matrona o nutricionista	
Anticuerpos virales, determ. de H.I.V.	
Citodiagnóstico corriente, exfoliativa (Papanicolau y similares) (por cada órgano)	
Estudio histopatológico con técnicas histoquímicas especiales	
Estudio histopatológico corriente de biopsia diferida (por cada órgano)	
Colposcopia	
Biopsia endometrio, vulva, vagina, cuello, c/u (proc. aut.)	



3.2.3. Confirmación cáncer cervicouterino invasor

Glosa	Observaciones
Consulta integral de especialidades en medicina interna y subespecialidades, oftalmología, neurología, oncología (Hosp. Alta Complejidad)	
Consulta o control por enfermera, matrona o nutricionista	
Anticuerpos virales, determ. de H.I.V.	
Citodiagnóstico corriente, exfoliativa (Papanicolau y similares) (por cada órgano)	
Estudio histopatológico con técnicas histoquímicas especiales	
Estudio histopatológico con tinción corriente de biopsia diferida con estudio seriado (mínimo 10 muestras) de un órgano o parte de él (no incluye estudio con técnica habitual de otros órganos incluidos en la muestra)	
Estudio histopatológico corriente de biopsia diferida (por cada órgano)	
Colposcopia	
Biopsia endometrio, vulva, vagina, cuello, c/u (proc. aut.)	
Conización y/o amputación del cuello, diagnostica y/o terapéutica c/s biopsia	

3.2.4. Etapificación cáncer cervicouterino invasor

Glosa	Observaciones
Visita por médico interconsultor (o en junta médica c/u) a enfermo hospitalizado	Comité o junta médica
Consulta integral de especialidades en medicina interna y subespecialidades, oftalmología, neurología, oncología (Hosp. Alta Complejidad)	
Hemograma (incluye recuentos de leucocitos y eritrocitos, hemoglobina, hematocrito, fórmula leucocitaria, características de los elementos figurados y velocidad de eritrosedimentación)	
Creatinina	
Glucosa	
Orina completa, (incluye cód. 03-09-023 y 03-09-024)	
Radiografía de tórax frontal y lateral.	Incluye fluoroscopia, 2 proy. Panorámicas, 2 exp.
TAC de Tórax	TAC
Tomografía computarizada de abdomen (hígado, vías y vesícula biliar, páncreas, bazo, suprarrenales y riñones)	40 cortes 8-10 mm
Pelvis (28 cortes, 8-10 mm)	TAC
Set de Exámenes por unidad de Glóbulos Rojos transfundida (incluye clasificación ABO y Rho, VDRL, HIV, virus hepatitis B antígeno de superficie, anticuerpos de hepatitis C, HTLV - I y II, Chagas, prueba de compatibilidad eritrocitaria)	

Glosa	Observaciones
Transfusión en adulto (atención ambulatoria, atención cerrada siempre que la administración sea controlada por profesional especialista, tecnólogo médico o médico responsable)	
E.C.G. de reposo (incluye mínimo 12 derivaciones y 4 complejos por derivación)	
Ano-recto-sigmoidoscopia en adultos	
Cistoscopia y/o uretrocistoscopia y/o uretroscopia (proc.aut.)	
Protrombina, tiempo de o consumo de (incluye INR, Relación Internacional Normalizada)	
Urocultivo, recuento de colonias y antibiograma (cualquier técnica) (incluye toma de orina aséptica) (no incluye recolector pediátrico)	

3.3. Tratamiento

3.3.1. Atención integral para personas con cáncer


Glosa	Observaciones
Educación de grupo por enfermera, matrona o nutricionista	
Educación de grupo por asistente social	
Consulta integral de especialidades Psiquiatría	
Consulta o control por psicólogo clínico	

3.3.2. Tratamiento cáncer cervicouterino pre invasor: NIE I

Glosa	Observaciones
Consulta integral de especialidades en medicina interna y subespecialidades, oftalmología, neurología, oncología (Hosp. Alta Complejidad)	
Consulta o control por enfermera, matrona o nutricionista	
Citodiagnóstico corriente, exfoliativa (Papanicolau y similares) (por cada órgano)	
Estudio histopatológico corriente de biopsia diferida (por cada órgano)	
Colposcopia	
Biopsia endometrio, vulva, vagina, cuello, c/u (proc. aut.)	

3.3.3. Tratamiento cáncer cervicouterino pre invasor: para NIE II y NIE III o CIS

Glosa	Observaciones
Día cama hospitalización integral medicina, cirugía, pediatría, obstetricia-ginecología y especialidades (sala 3 camas o más) (Hosp. Alta Complejidad)	



Glosa	Observaciones
Día cama integral de observación o día cama integral ambulatorio diurno	
Hemograma (incluye recuentos de leucocitos y eritrocitos, hemoglobina, hematocrito, fórmula leucocitaria, características de los elementos figurados y velocidad de eritrosedimentación)	
Creatinina	
Glucosa	En sangre
Orina completa, (incluye cód. 03-09-023 y 03-09-024)	
Estudio histopatológico con tinción corriente de biopsia diferida con estudio seriado (mínimo 10 muestras) de un órgano o parte de él (no incluye estudio con técnica habitual de otros órganos incluidos en la muestra)	
Estudio histopatológico corriente de biopsia diferida (por cada órgano)	
E.C.G. de reposo (incluye mínimo 12 derivaciones y 4 complejos por derivación)	
Electrodiatermo o criocoagulación de lesiones del cuello	
Histerectomía total o ampliada por vía abdominal; útero y sus elementos de sostén	
Conización y/o amputación del cuello, diagnóstica y/o terapéutica c/s biopsia	
Histerectomía por vía vaginal	
Asa Térmica	
Electrodo para coagulación	
Grupos sanguíneos ABO y Rho (incluye estudio de factor Du en Rh negativos)	
Protrombina, tiempo de consumo de (incluye INR, Relación Internacional Normalizada)	
Urocultivo, recuento de colonias y antibiograma (cualquier técnica) (incluye toma de orina aséptica) (no incluye recolector pediátrico)	

3.3.4. Tratamiento quirúrgico cáncer cervicouterino invasor

Glosa	Observaciones
Atención kinesiológica integral ambulatoria	
Día cama hospitalización integral medicina, cirugía, pediatría, obstetricia-ginecología y especialidades (sala 3 camas o más) (Hosp. Alta Complejidad)	
Día cama hospitalización integral adulto en Unidad de Cuidado Intensivo (U.C.I.)	
Día cama hospitalización integral adulto en Unidad de Tratamiento Intermedio (U.T.I)	
Hemograma (incluye recuentos de leucocitos y eritrocitos, hemoglobina, hematocrito, fórmula leucocitaria, características de los elementos figurados y velocidad de eritrosedimentación)	
Creatinina	
Electrolitos plasmáticos (sodio, potasio, cloro) c/u	

Glosa	Observaciones
Glucosa	
Orina completa, (incluye cód. 03-09-023 y 03-09-024)	
Set de Exámenes por unidad de Glóbulos Rojos transfundida (incluye clasificación ABO y Rho, VDRL, HIV, virus hepatitis B antígeno de superficie, anticuerpos de hepatitis C, HTLV - I y II, Chagas, prueba de compatibilidad eritrocitaria)	
Transfusión en adulto (atención ambulatoria, atención cerrada siempre que la administración sea controlada por profesional especialista, tecnólogo médico o médico responsable)	
Estudio histopatológico con técnicas histoquímicas especiales	
Estudio histopatológico con tinción corriente de biopsia diferida con estudio seriado (mínimo 10 muestras) de un órgano o parte de él (no incluye estudio con técnica habitual de otros órganos incluidos en la muestra)	
Estudio histopatológico corriente de biopsia diferida (por cada órgano)	
Conización y/o amputación del cuello, diagnóstica y/o terapéutica c/s biopsia	
Histerectomía radical con disección pelviana completa de territorios ganglionares, incluye ganglios lumboaórticos (operación de Wertheim o similares)	
Linfadenectomía pelviana laparoscópica	
Traquelectomía radical	
Protrombina, tiempo de consumo de (incluye INR, Relación Internacional Normalizada)	
Urocultivo, recuento de colonias y antibiograma (cualquier técnica) (incluye toma de orina aséptica) (no incluye recolector pediátrico)	

3.3.5. Radioterapia cáncer cervicouterino invasor

Glosa	Observaciones
Preparación de glóbulos rojos, plasma, plaquetas o crioprecipitados (incluye entrevista, selección del donante y la preparación del respectivo hemocomponente)	
Set de Exámenes por unidad de Glóbulos Rojos transfundida (incluye clasificación ABO y Rho, VDRL, HIV, virus hepatitis B antígeno de superficie, anticuerpos de hepatitis C, HTLV - I y II, Chagas, prueba de compatibilidad eritrocitaria)	
Transfusión en adulto (atención ambulatoria, atención cerrada siempre que la administración sea controlada por profesional especialista, tecnólogo médico o médico responsable)	
Radioterapia	



3.3.6. Braquiterapia cáncer cervicouterino invasor

Glosa	Observaciones
Día cama hospitalización integral adulto en Unidad de Tratamiento Intermedio (U.T.I)	
E.C.G. de reposo (incluye mínimo 12 derivaciones y 4 complejos por derivación)	
Braquiterapia baja tasa	
Braquiterapia mediana tasa	
Braquiterapia alta tasa	

3.3.7. Hospitalización por quimioterapia cáncer cervicouterino invasor

Glosa	Observaciones
Visita por médico interconsultor (o en junta médica c/u) a enfermo hospitalizado	Comité o junta médica, posterior a tratamiento
Consulta integral de especialidades en medicina interna y subespecialidades, oftalmología, neurología, oncología (Hosp. Alta Complejidad)	
Educación de grupo por enfermera, matrona o nutricionista	
Curación simple ambulatoria	
Día cama hospitalización integral medicina, cirugía, pediatría, obstetricia-ginecología y especialidades (sala 3 camas o más) (Hosp. Alta Complejidad)	Para pacientes con neutropenia corresponde sala individual con aislamiento
Día cama integral de observación o día cama integral ambulatorio diurno	
Hemograma (incluye recuentos de leucocitos y eritrocitos, hemoglobina, hematocrito, fórmula leucocitaria, características de los elementos figurados y velocidad de eritrosedimentación)	
Creatinina	
Perfil Hepático (incluye: toma de muestra, tiempo de protrombina, bilirrubina total y conjugada, fosfatasas alcalinas totales, GGT, transaminasas GOT y GPT/ALT).	
Radiografía de tórax frontal y lateral.	Incluye fluoroscopia, 2 proy. Panorámicas, 2 exp.
Instalación de catéter Swan-Ganz o similar, en adultos o niños (proc. aut.)	

3.3.8. Quimioterapia cáncer cervicouterino invasor

Glosa	Observaciones
Amikacina	
Antiemético Oral	
Bloqueador de los receptores 5 - Hidoxitriptamina (-HT3)	
Catéter con reservorio	

Glosa	Observaciones
Ceftriaxona	
Cisplatino	
Cloxacilina	
Dexametasona	
Factor estimulante de colonia	
Fluconazol	
Furosemida	Ampollas
Inhibidor de la bomba de protones	
Insumos preparación y administración	
Manitol	
NaCl	Electrolitos

3.3.9. Quimioterapia recidiva cáncer cervicouterino invasor

Glosa	Observaciones
Amikacina	
Antiemético oral	
Antihistamínico inyectable	
Bloqueador de los receptores 5 - Hidroxitriptamina (-HT3)	
Catéter con reservorio	
Ceftriaxona	
Cisplatino	
Cloxacilina	
Dexametasona	
Factor estimulante de colonia	
Fluconazol	
Furosemida	
Inhibidor de la bomba de protones	
Insumos preparación y administración	
Manitol	
NaCl	Electrolitos
Paclitaxel	



3.4. Seguimiento

3.4.1. Seguimiento cáncer cervicouterino preinvasor

Glosa	Observaciones
Consulta integral de especialidades en medicina interna y subespecialidades, oftalmología, neurología, oncología (Hosp. Alta Complejidad)	
Consulta o control por enfermera, matrona o nutricionista	
Citodiagnóstico corriente, exfoliativa (Papanicolau y similares) (por cada órgano)	
Estudio histopatológico corriente de biopsia diferida (por cada órgano)	
Colposcopia	
Biopsia endometrio, vulva, vagina, cuello, c/u (proc. aut.)	

3.4.2. Seguimiento cáncer cervicouterino invasor


Glosa	Observaciones
Visita por médico interconsultor (o en junta médica c/u) a enfermo hospitalizado	Comité o junta médica
Consulta integral de especialidades en medicina interna y subespecialidades, oftalmología, neurología, oncología (Hosp. Alta Complejidad)	
Consulta o control por enfermera, matrona o nutricionista	
Día cama hospitalización integral medicina, cirugía, pediatría, obstetricia-ginecología y especialidades (sala 3 camas o más) (Hosp. Alta Complejidad)	
Hemograma (incluye recuentos de leucocitos y eritrocitos, hemoglobina, hematocrito, fórmula leucocitaria, características de los elementos figurados y velocidad de eritrosedimentación)	
Radiografía de tórax frontal y lateral.	Incluye fluoroscopia, 2 proy. Panorámicas, 2 exp.
Tomografía computarizada de abdomen (hígado, vías y vesícula biliar, páncreas, bazo, suprarrenales y riñones)	40 cortes 8-10 mm
Pelvis (28 cortes, 8-10 mm)	
Transfusión en adulto (atención ambulatoria, atención cerrada siempre que la administración sea controlada por profesional especialista, tecnólogo médico o médico responsable)	
Citodiagnóstico corriente, exfoliativa (Papanicolau y similares) (por cada órgano)	
Estudio histopatológico corriente de biopsia diferida (por cada órgano)	
Colposcopia	
Biopsia endometrio, vulva, vagina, cuello, c/u (proc. aut.)	
Urocultivo, recuento de colonias y antibiograma (cualquier técnica) (incluye toma de orina aséptica) (no incluye recolector pediátrico)	

4. Alivio del dolor y cuidados paliativos por cáncer

4.1. Tratamiento

4.1.1. Tratamiento integral y cuidados paliativos por cáncer avanzado

Glosa	Observaciones
Visita a domicilio por médico	
Visita por médico interconsultor (o en junta médica c/u) a enfermo hospitalizado	
Consulta o control médico integral en atención primaria	
Consulta integral de especialidades en medicina interna y subespecialidades, oftalmología, neurología, oncología (Hosp. Alta Complejidad)	
Consulta o control por enfermera, matrona o nutricionista	
Atención kinesiológica integral ambulatoria	
Educación de grupo por enfermera, matrona o nutricionista	
Educación de grupo por auxiliar de enfermería	
Visita a domicilio por enfermera, matrona o nutricionista	
Visita a domicilio por auxiliar de enfermería	
Curación simple ambulatoria	
Día cama hospitalización integral medicina, cirugía, pediatría, obstetricia-ginecología y especialidades (sala 3 camas o más) (Hosp. Alta Complejidad)	
Hemograma (incluye recuentos de leucocitos y eritrocitos, hemoglobina, hematocrito, fórmula leucocitaria, características de los elementos figurados y velocidad de eritrosedimentación)	
Gases y equilibrio ácido base en sangre (incluye: pH, O ₂ , CO ₂ , exceso de base y bicarbonato), todos o cada uno de los parámetros	
Glucosa	En sangre
Perfil bioquímico (determinación automatizada de 12 parámetros)	
Orina completa, (incluye cód. 03-09-023 y 03-09-024)	
Rx. Hombro, fémur, rodilla, pierna, costilla o esternón (frontal y lateral; 2 exp.), c/u	
Radiografía de tórax frontal y lateral.	Incluye fluoroscopia, 2 proy. Panorámicas, 2 exp.
Consulta o control por psicólogo clínico	
Intervención psicosocial grupal (4 a 8 pacientes, familiares o cuidadores)	
Anestesia peridural o epidural continua	
Accesorio bomba infusión	
AINES + opioide débil + transfusión + antibioterapia	
AINES + opioide fuerte + transfusión + antibioterapia	



AINES + transfusión + antibioterapia	
Anticonvulsivantes orales e inyectables / Hipnóticos orales e inyectables	
Antieméticos	
Bifosfonatos	
Corticoides	
Insumos de enfermería	
Laxantes	
Oxigenoterapia domiciliaria	Pacientes dependientes oxígeno

4.1.2. Tratamiento integral por alivio del dolor pacientes sin cáncer progresivo

Glosa	Observaciones
Consulta integral de especialidades en medicina interna y subespecialidades, oftalmología, neurología, oncología (Hosp. Alta Complejidad)	
AINES	
AINES + opioide débil	
Codeína	
Tramadol	
Oxicodona	
AINES + opioide fuerte	
Buprenorfina	Transdérmico
Fentanilo	Transdérmico
Metadona	
Morfina	

5. Infarto agudo del miocardio

5.1. Diagnóstico

5.1.1. Sospecha infarto agudo del miocardio

Glosa	Observaciones
E.C.G. de reposo (incluye mínimo 12 derivaciones y 4 complejos por derivación)	


5.2. Diagnóstico y tratamiento

5.2.1. Confirmación y tratamiento infarto agudo del miocardio urgencia sin trombolisis

Glosa	Observaciones
Consulta médica integral en servicio de urgencia (Hosp. Alta Complejidad)	
Creatinquinasa CK - MB miocárdica	
Creatinquinasa CK - total	
Ácido acetilsalicílico	
Clopidogrel	
Morfina	
Nitroglicerina	

5.2.2. Confirmación y tratamiento infarto agudo del miocardio urgencia con trombolisis

Glosa	Observaciones
Consulta médica integral en servicio de urgencia (Hosp. Alta Complejidad)	
Creatinquinasa CK - MB miocárdica	
Creatinquinasa CK - total	
Ácido acetilsalicílico	
Clopidogrel	
Heparina bajo peso molecular	
Morfina	
Nitroglicerina	
Trombolíticos	Tenecteplase o Estreptoquinasa



5.3. Tratamiento

5.3.1. Tratamiento médico del infarto agudo del miocardio

Glosa	Observaciones
Día cama hospitalización integral medicina, cirugía, pediatría, obstetricia-ginecología y especialidades (sala 3 camas o más) (Hosp. Alta Complejidad)	
Día cama hospitalización integral adulto en Unidad de Tratamiento Intermedio (U.T.I)	
Hemograma (incluye recuentos de leucocitos y eritrocitos, hemoglobina, hematocrito, fórmula leucocitaria, características de los elementos figurados y velocidad de eritrosedimentación)	
Tromboplastina, tiempo parcial de (TTPA, TTPK o similares)	TTPK
Creatinquinasa CK - MB miocárdica	
Creatinquinasa CK - total	
Electrolitos plasmáticos (sodio, potasio, cloro) c/u	
Perfil bioquímico (determinación automatizada de 12 parámetros)	
E.C.G. de reposo (incluye mínimo 12 derivaciones y 4 complejos por derivación)	
Ácido Acetilsalicílico	
Amiodarona	
Betabloqueadores	
Bloqueadores de los receptores de Histamina	
Carvedilol	
Clopidogrel	
Espironolactona	
Estatinas	
Furosemda	
Heparina bajo peso molecular	
IECA de acción prolongada	
Lidocaína clorhidrato	
Morfina	
Nitroglicerina	
Perfil Lipídico (incluye: colesterol total, HDL, LDL, VLDL y triglicéridos)	
Protrombina, tiempo de o consumo de (incluye INR, Relación Internacional Normalizada)	

5.4. Seguimiento

5.4.1. Prevención secundaria del infarto agudo del miocardio

Glosa	Observaciones
Consulta integral de especialidades en medicina interna y subespecialidades, oftalmología, neurología, oncología (Hosp. Alta Complejidad)	
Educación de grupo por enfermera, matrona o nutricionista	
Creatinquinasa CK - MB miocárdica	
Perfil Hepático (incluye tiempo de protrombina, bilirrubina total y conjugada, fosfatasas alcalinas totales, GGT, transaminasas GOT/AST y GPT/ALT)	
Electrocardiograma de esfuerzo	Ergometría (incluye E.C.G. antes, durante y después del ejercicio con monitoreo continuo y medición de la intensidad del esfuerzo)
Ecocardiograma Doppler, con registro (incluye cód. 17.01.008)	
Ácido Acetilsalicílico	
Amiodarona	
Betabloqueadores	
Bloqueadores de los receptores de Histamina	
Carvedilol	
Clopidogrel	
Espironolactona	
Estatinas	
Furosemida	
IECA de acción prolongada	
Perfil Lipídico (incluye: colesterol total, HDL, LDL, VLDL y triglicéridos)	



6. Diabetes mellitus tipo 1

6.1. Diagnóstico

6.1.1. Confirmación paciente con DM tipo 1

Glosa	Observaciones
Consulta médica integral en servicio de urgencia (Hosp. Alta Complejidad)	
Glucosa	
Gases y equilibrio ácido base en sangre (incluye: pH, O ₂ , CO ₂ , exceso de base y bicarbonato), todos o cada uno de los parámetros	
Electrolitos Plasmáticos	
Acetona cualitativa	Cetonemia

6.1.2. Evaluación Inicial: pacientes sin cetoacidosis DM tipo 1

Glosa	Observaciones
Día cama hospitalización integral medicina, cirugía, pediatría, obstetricia-ginecología y especialidades (sala 3 camas o más) (Hosp. Alta Complejidad)	
Hemograma (incluye recuentos de leucocitos y eritrocitos, hemoglobina, hematocrito, fórmula leucocitaria, características de los elementos figurados y velocidad de eritrosedimentación)	
Perfil bioquímico (determinación automatizada de 12 parámetros)	
Gases y equilibrio ácido base en sangre (incluye: pH, O ₂ , CO ₂ , exceso de base y bicarbonato), todos o cada uno de los parámetros	
Tiroestimulante (TSH), hormona (adulto, niño o R.N.)	
Tiroxina o tetrayodotironina (T4)	
Creatinina cuantitativa	
Cuerpos cetónicos	Cetonuria
Orina completa, (incluye cód. 03-09-023 y 03-09-024)	
Acetona cualitativa	Cetonemia
Glicemia capilar	Incluye: Cinta, Lanceta, Sachet alcohol
Hemoglobina glicosilada	

6.1.3. Evaluación inicial: pacientes con cetoacidosis DM tipo 1

Glosa	Observaciones
Día cama hospitalización integral medicina, cirugía, pediatría, obstetricia-ginecología y especialidades (sala 3 camas o más) (Hosp. Alta Complejidad)	
Día cama hospitalización integral pediátrica en Unidad de Tratamiento Intermedio (U.T.I)	
Calcio	
Electrolitos plasmáticos (sodio, potasio, cloro) c/u	
Fósforo (fosfato en sangre)	
Gases y equilibrio ácido base en sangre (incluye: pH, O ₂ , CO ₂ , exceso de base y bicarbonato), todos o cada uno de los parámetros	
Glucosa	En sangre
Nitrógeno ureico y/o úrea	
Hemocultivo aeróbico automatizado con antibiograma	
Cuerpos cetónicos	Cetonuria
Orina completa, (incluye cód. 03-09-023 y 03-09-024)	
Radiografía de tórax simple frontal o lateral	Incluye fluoroscopia, 1 proy. 1 exp. panorámica
E.C.G. de reposo (incluye mínimo 12 derivaciones y 4 complejos por derivación)	
Acetona cualitativa	Cetonemia
Glicemia capilar	Incluye: Cinta, Lanceta, Sachet alcohol
Hemoglobina glicosilada	
Urocultivo, recuento de colonias y antibiograma (cualquier técnica) (incluye toma de orina aséptica) (no incluye recolector pediátrico)	

6.2. Tratamiento

6.2.1. Tratamiento primer año pacientes con DM tipo 1 (incluye descompensaciones)

Glosa	Observaciones
Consulta integral de especialidades en medicina interna y subespecialidades, oftalmología, neurología, oncología (Hosp. Alta Complejidad)	
Consulta o control por enfermera, matrona o nutricionista	
Día cama hospitalización integral medicina, cirugía, pediatría, obstetricia-ginecología y especialidades (sala 3 camas o más) (Hosp. Alta Complejidad)	
Día cama hospitalización integral pediátrica en Unidad de Tratamiento Intermedio (U.T.I)	
Hemograma (incluye recuentos de leucocitos y eritrocitos, hemoglobina, hematocrito, fórmula leucocitaria, características de los elementos figurados y velocidad de eritrosedimentación)	



Glosa	Observaciones
Perfil bioquímico (determinación automatizada de 12 parámetros)	
Cuerpos cetónicos	Cetonuria
Orina completa, (incluye cód. 03-09-023 y 03-09-024)	
Radiografía de tórax simple frontal o lateral	Incluye fluoroscopia, 1 proy. 1 exp. panorámica
Cintas reactivas	
Glicemia capilar	Incluye: cinta, lanceta, sachet alcohol
Glucagón	
Hemoglobina glicosilada	
Insulina de acción prolongada	
Insulina humana cristalina / Insulina humana isofana (NPH)	
Insulina Ultra rápida	
Jeringas	
Lancetas desechables	
Medidor de glicemia	
Urocultivo, recuento de colonias y antibiograma (cualquier técnica) (incluye toma de orina aséptica) (no incluye recolector pediátrico)	

6.2.2. Tratamiento a partir del segundo año pacientes con DM tipo 1 (incluye descompensaciones)

Glosa	Observaciones
Consulta o control médico integral en atención primaria	
Consulta integral de especialidades en medicina interna y subespecialidades, oftalmología, neurología, oncología (Hosp. Alta Complejidad)	
Consulta o control por enfermera, matrona o nutricionista	
Día cama hospitalización integral medicina, cirugía, pediatría, obstetricia-ginecología y especialidades (sala 3 camas o más) (Hosp. Alta Complejidad)	
Día cama hospitalización integral pediátrica en Unidad de Tratamiento Intermedio (U.T.I)	
Glucosa	En sangre
Tiroestimulante (TSH), hormona (adulto, niño o R.N.)	
Tiroxina o tetrayodotironina (T4)	
Creatinina cuantitativa	
Cuerpos cetónicos	Cetonuria
Microalbuminuria cuantitativa	
Orina completa, (incluye cód. 03-09-023 y 03-09-024)	

Glosa	Observaciones
E.C.G. de reposo (incluye mínimo 12 derivaciones y 4 complejos por derivación)	
Cintas reactivas	
Glicemia capilar	Incluye: cinta, lanceta, sachet alcohol
Glucagón	
Hemoglobina glicosilada	
Insulina de acción prolongada	
Insulina humana cristalina / Insulina humana isofana (NPH)	
Insulina Ultra rápida	
Jeringas	
Lancetas desechables	
Medidor de glicemia	
Perfil Lipídico (incluye: colesterol total, HDL, LDL, VLDL y triglicéridos)	

6.2.3. Curación avanzada de herida - pie diabético (no infectado)

Glosa	Observaciones
Consulta o control por enfermera, matrona o nutricionista	
Aguja N° 19 ó 21	
Alginato	
Apósito Hidrocoloide	En láminas
Apósito tradicional	
Equipo curación desechable	
Espuma hidrofílica no adhesiva	
Guantes de procedimiento	
Hidrogel amorfo	
Hidrogel Lámina	
Jeringa con aguja	
Suero fisiológico	
Tull	
Venda gasa semielasticada	



6.2.4. Curación avanzada de herida - pie diabético (infectado)

Glosa	Observaciones
Consulta o control por enfermera, matrona o nutricionista	
Aguja N° 19 ó 21	
Apósito alginato	En láminas
Apósito espuma	Hidrofílica
Apósito Hiperosmótico	En láminas
Apósito tradicional	
Carbón activado con plata	Apósito
Carboximetilcelulosa con plata	Apósito
Equipo curación desechable	
Guantes de procedimiento	
Hidrogel en gel	
Suero fisiológico	
Tull	En láminas
Venda gasa semielasticada	

7. Diabetes mellitus tipo 2

7.1. Diagnóstico

7.1.1. Confirmación paciente con DM tipo 2

Glosa	Observaciones
Consulta o control médico integral en atención primaria	
Consulta o control por enfermera, matrona o nutricionista	
Glucosa	
Glucosa, Prueba de Tolerancia a la Glucosa Oral (PTGO), (dos determinaciones) (no incluye la glucosa que se administra) (incluye el valor de las dos tomas de muestras)	
Glucosa	Líquido


7.1.2. Evaluación inicial paciente con DM tipo 2

Glosa	Observaciones
Consulta o control médico integral en atención primaria	
Consulta integral de especialidades en medicina interna y subespecialidades, oftalmología, neurología, oncología (Hosp. Alta Complejidad)	
Consulta o control por enfermera, matrona o nutricionista	
Creatinina cuantitativa	
Microalbuminuria cuantitativa	
Orina completa, (incluye cód. 03-09-023 y 03-09-024)	
E.C.G. de reposo (incluye mínimo 12 derivaciones y 4 complejos por derivación)	
Perfil Lipídico (incluye: colesterol total, HDL, LDL, VLDL y triglicéridos)	

7.2. Tratamiento

7.2.1. Tratamiento primer año pacientes con DM tipo 2

Glosa	Observaciones
Consulta o control médico integral en atención primaria	
Consulta o control por enfermera, matrona o nutricionista	
Educación de grupo por médico	
Educación de grupo por enfermera, matrona o nutricionista	
Creatinquinasa CK - total	



Glosa	Observaciones
Perfil Hepático (incluye tiempo de protrombina, bilirrubina total y conjugada, fosfatasas alcalinas totales, GGT, transaminasas GOT/AST y GPT/ALT)	
Ácidoacetilsalisílico	
Antagonistas de los receptores de angiotensina II	
Cintas reactivas	Profesionales - pacientes
Estatinas	
Hemoglobina glicosilada	
IECA de acción prolongada	
Insulina humana isofana (NPH)	
Jeringas	
Lancetas desechables	Profesionales - pacientes
Metformina	
Monofilamento	
Sulfonilureas	

7.2.2. Tratamiento a partir del segundo año pacientes con DM tipo 2

Glosa	Observaciones
Consulta o control médico integral en atención primaria	
Consulta integral de especialidades en medicina interna y subespecialidades, oftalmología, neurología, oncología (Hosp. Alta Complejidad)	Fondo de ojo
Consulta o control por enfermera, matrona o nutricionista	
Educación de grupo por enfermera, matrona o nutricionista	
Creatinina cuantitativa	
Microalbuminuria cuantitativa	
Orina completa, (incluye cód. 03-09-023 y 03-09-024)	
E.C.G. de reposo (incluye mínimo 12 derivaciones y 4 complejos por derivación)	
Ácidoacetilsalisílico	
Antagonistas de los receptores de angiotensina II	
Cintas reactivas	Profesionales - pacientes
Estatinas	
Hemoglobina glicosilada	
IECA de acción prolongada	Prevención ERC
Insulina humana isofana (NPH)	


Glosa	Observaciones
Jeringas	
Lancetas desechables	Profesionales - pacientes
Medidor de glicemia	Comodato
Metformina	
Monofilamento	
Perfil Lipídico (incluye: colesterol total, HDL, LDL, VLDL y triglicéridos)	
Sulfonilureas	

7.2.3. Control paciente con DM tipo 2 nivel especialidad

Glosa	Observaciones
Consulta integral de especialidades en medicina interna y subespecialidades, oftalmología, neurología, oncología (Hosp. Alta Complejidad)	
Consulta o control por enfermera, matrona o nutricionista	
Ácidoacetilsalisílico	
Análogos de insulina de acción prolongada	
Análogos de insulina de acción rápida	
Cintas reactivas	Pacientes
Estatinas	
IECA de acción prolongada	
Insulina humana cristalina / Insulina NPH	
Jeringas	
Monofilamento	
Lancetas desechables	Pacientes
Medidor de glicemia	Comodato pacientes
Metformina	
Sulfonilureas	

7.2.4. Curación avanzada de herida - pie diabético (no infectado) DM tipo 2

Glosa	Observaciones
Consulta o control por enfermera, matrona o nutricionista	
Aguja N° 19 ó 21	



Glosa	Observaciones
Alginato	
Apósito Hidrocoloide	
Apósito tradicional	
Equipo curación desechable	
Espuma hidrofílica no adhesiva	
Guantes de procedimiento	
Hidrogel amorfo	
Hidrogel Lámina	
Jeringa con aguja	
Suero fisiológico	
Tull	
Venda gasa semielasticada	

7.2.5. Curación avanzada de herida - pie diabético (infectado) DM tipo 2

Glosa	Observaciones
Consulta o control por enfermera, matrona o nutricionista	
Aguja N° 19 ó 21	
Apósito alginato	En láminas
Apósito espuma	Hidrofílica
Apósito Hiperosmótico	
Apósito tradicional	
Carbón activado con plata	
Carboximetilcelulosa con plata	
Equipo curación desechable	
Guantes de procedimiento	
Hidrogel en gel	
Suero fisiológico	
Tull	
Venda gasa semielasticada	

7.2.6. Ayudas técnicas - pie diabético

Glosa	Observaciones
Bota corta de Descarga	



8. Cáncer de mama en personas de 15 años y más

8.1. Diagnóstico

8.1.1. Confirmación cáncer de mama nivel especialidad

Glosa	Observaciones
Consulta integral de especialidades en medicina interna y subespecialidades, oftalmología, neurología, oncología (Hosp. Alta Complejidad)	
Consulta o control por enfermera, matrona o nutricionista	
Mamografía bilateral	4 exp.
Marcación preoperatoria de lesiones de la mama (4 exp.)	Por radiólogo (bajo mimógrafo o US), incluye la mamografía.
Radiografía de mama, pieza operatoria (1 exp.)	
Proyección complementaria de mamas (axilar u otras), c/u	
Ecografía mamaria bilateral (incluye Doppler)	
Columna dorsal	RNM mama
Citología aspirativa (por punción); por cada órgano	Corresponde a estudio de Ej. descarga pezón o citología de punción de ganglio axilar sospechoso
Estudio histopatológico con tinción corriente de biopsia diferida con estudio seriado (mínimo 10 muestras) de un órgano o parte de él (no incluye estudio con técnica habitual de otros órganos incluidos en la muestra)	
Punción evacuadora de quistes mamarios, c/s toma de muestras, c/s inyección de medicamentos	
Mastectomía parcial (cuadrantectomía o similar) o total s/vaciamiento ganglionar	Mastectomía parcial con marcación ecográfica o mamográfica, con fines diagnósticos, que debe llevarse a cabo cuando la biopsia percutánea (core o estereotáxica) no es categórica en el diagnóstico.
Aguja de marcación 20G 10cm	
Biopsia percutánea bajo ultrasonido	
Determinación de marcadores tumorales (C-ERB - 2) (inmunohistoquímica)	Con resultado positivo (++) o (+++), debe efectuarse FISH para etapificación
Determinación de receptores de estrógeno y progesterona (tec. Inmunohistoquímica)	
Toma de Muestra (incluye aguja Trucut)	Para la biopsia manual en tumor palpable

8.1.2. Confirmación cáncer de mama por biopsia estereotáxica

Glosa	Observaciones
Consulta integral de especialidades en medicina interna y subespecialidades, oftalmología, neurología, oncología (Hosp. Alta Complejidad)	
Mamografía bilateral	4 exp.
Proyección complementaria de mamas (axilar u otras), c/u	
Ecografía mamaria bilateral (incluye Doppler)	
Estudio histopatológico con tinción corriente de biopsia diferida con estudio seriado (mínimo 10 muestras) de un órgano o parte de él (no incluye estudio con técnica habitual de otros órganos incluidos en la muestra)	
Determinación de receptores de estrógeno y progesterona (tec. Inmunohistoquímica)	
Determinación de marcadores tumorales (C-ERB - 2) (inmunohistoquímica)	
Biopsia Estereotáxica digital	
Columna dorsal	RNM mama

8.1.3. Etapificación cáncer de mama

Glosa	Observaciones
Visita por médico interconsultor (o en junta médica c/u) a enfermo hospitalizado	Comité o junta médica
Consulta integral de especialidades en medicina interna y subespecialidades, oftalmología, neurología, oncología (Hosp. Alta Complejidad)	
Creatinina	Asociado a la toma de TAC
Radiografía de tórax frontal y lateral.	Incluye fluoroscopia, 2 proy. Panorámicas, 2 exp.
Tórax total (30 cortes 8-10 mm)	
Tomografía computarizada de abdomen (hígado, vías y vesícula biliar, páncreas, bazo, suprarrenales y riñones)	40 cortes 8-10 mm
Pelvis (28 cortes, 8-10 mm)	TAC pelvis. Incluye medio de contraste.
Ecografía abdominal (incluye hígado, vía biliar, vesícula, páncreas, riñones, bazo, retroperitoneo y grandes vasos)	
Columna dorsal	Resonancia magnética de columna y pelvis u otra localización (no de mama).
Cintigrafía ósea completa planar o médula ósea (a.c. 0501133, cuando corresponda)	
FISH	En los casos con C-ERB-2 (++) o (+++)



8.2. Tratamiento

8.2.1. Atención integral para personas con cáncer de mama

Glosa	Observaciones
Atención kinesiológica integral ambulatoria	
Atención integral por terapeuta ocupacional	
Consulta de psiquiatría	
Consulta o control por psicólogo clínico	
Intervención psicosocial grupal (4 a 8 pacientes, familiares o cuidadores)	

8.2.2. Intervención quirúrgica cáncer de mama sin reconstrucción mamaria inmediata

Glosa	Observaciones
Consulta integral de especialidades en medicina interna y subespecialidades, oftalmología, neurología, oncología (Hosp. Alta Complejidad)	
Consulta o control por enfermera, matrona o nutricionista	
Atención kinesiológica integral ambulatoria	
Atención integral por terapeuta ocupacional	
Día cama hospitalización integral medicina, cirugía, pediatría, obstetricia-ginecología y especialidades (sala 3 camas o más) (Hosp. Alta Complejidad)	
Día cama hospitalización integral adulto en Unidad de Tratamiento Intermedio (U.T.I)	Considera además UCI y coronaria
Hemograma (incluye recuentos de leucocitos y eritrocitos, hemoglobina, hematocrito, fórmula leucocitaria, características de los elementos figurados y velocidad de eritrosedimentación)	
Creatinina	
Glucosa	
Nitrógeno ureico y/o úrea	
Orina completa, (incluye cód. 03-09-023 y 03-09-024)	
Marcación preoperatoria de lesiones de la mama (4 exp.)	
Radiografía de mama, pieza operatoria (1 exp.)	
Ecografía mamaria bilateral (incluye Doppler)	Para marcación preop
Linfocintigrafía isotópica (no incluye procedimiento)	
Estudio histopatológico de biopsia contemporánea (rápida) a intervenciones quirúrgicas (por cada órgano) (no incluye biopsia diferida)	En M. parciales. Para evaluación de los bordes quirúrgicos :anterior, posterior, superior, inferior, lateral y medial

Glosa	Observaciones
Estudio histopatológico de biopsia contemporánea (rápida) a intervenciones quirúrgicas (por cada órgano) (no incluye biopsia diferida)	Biopsia intraoperatoria de los ganglios centinelas
Estudio histopatológico con tinción corriente de biopsia diferida con estudio seriado (mínimo 10 muestras) de un órgano o parte de él (no incluye estudio con técnica habitual de otros órganos incluidos en la muestra)	En estudio diferido del tumor, mama no tumoral y axila
Estudio histopatológico con tinción corriente de biopsia diferida con estudio seriado (mínimo 10 muestras) de un órgano o parte de él (no incluye estudio con técnica habitual de otros órganos incluidos en la muestra)	Corresponde al estudio AP 1703036
Estudio histopatológico corriente de biopsia diferida (por cada órgano)	Estudio diferido de todos los ganglios centinelas
Consulta o control por psicólogo clínico	
E.C.G. de reposo (incluye mínimo 12 derivaciones y 4 complejos por derivación)	
Axilo-supraclavicular	Diseción axilar exclusiva. Corresponde al procedimiento quirúrgico.
Mastectomía parcial (cuadrantectomía o similar) o total s/vaciamiento ganglionar	
Mastectomía radical o tumorectomía c/vaciamiento ganglionar o mastectomía total c/vaciamiento ganglionar	
Aguja de marcación	
Biopsia de linfonodo centinela (Tinción del linfonodo centinela se usa el colorante "azul de Isosulfan")	Corresponde al procedimiento quirúrgico, con técnica mixta (tinta azul, linfo.sonda intraoperatoria)
Grupos sanguíneos ABO y Rho (incluye estudio de factor Du en Rh negativos)	
Prótesis Mamaria Externa con sostén	Incluye prótesis y sostén especial
Protrombina, tiempo de consumo de (incluye INR, Relación Internacional Normalizada)	

8.2.3. Intervención quirúrgica cáncer de mama con reconstrucción inmediata con implante


Glosa	Observaciones
Consulta integral de especialidades en medicina interna y subespecialidades, oftalmología, neurología, oncología (Hosp. Alta Complejidad)	
Consulta o control por enfermera, matrona o nutricionista	
Atención kinesiológica integral ambulatoria	
Atención integral por terapeuta ocupacional	
Día cama hospitalización integral medicina, cirugía, pediatría, obstetricia-ginecología y especialidades (sala 3 camas o más) (Hosp. Alta Complejidad)	
Día cama hospitalización integral adulto en Unidad de Tratamiento Intermedio (U.T.I)	



Glosa	Observaciones
Hemograma (incluye recuentos de leucocitos y eritrocitos, hemoglobina, hematocrito, fórmula leucocitaria, características de los elementos figurados y velocidad de eritrosedimentación)	
Creatinina	
Glucosa	
Nitrógeno ureico y/o úrea	
Anticuerpos virales, determ. de (adenovirus, citomegalovirus, herpes simple, rubéola, Influenza A y B; virus varicela-zoster; virus sincial respiratorio; parainfluenza 1, 2 y 3, Epstein Barr y otros), c/u	
Orina completa, (incluye cód. 03-09-023 y 03-09-024)	
Linfocintigrafía isotópica (no incluye procedimiento)	
Estudio histopatológico de biopsia contemporánea (rápida) a intervenciones quirúrgicas (por cada órgano) (no incluye biopsia diferida)	Biopsia rápida para evaluación de los bordes quirúrgicos :anterior, posterior, superior, inferior lateral y medial
Estudio histopatológico con tinción corriente de biopsia diferida con estudio seriado (mínimo 10 muestras) de un órgano o parte de él (no incluye estudio con técnica habitual de otros órganos incluidos en la muestra)	Mastectomía radical . Mastectomía total c/vaciamiento ganglionar. Tumorectomía c/vaciamiento ganglionar. Incluye M totales con ganglio centinela. Corresponde al estudio diferido del tumor, mama no tumoral y axila.
Estudio histopatológico con tinción corriente de biopsia diferida con estudio seriado (mínimo 10 muestras) de un órgano o parte de él (no incluye estudio con técnica habitual de otros órganos incluidos en la muestra)	Corresponde al estudio del 1703036
Consulta o control por psicólogo clínico	
Reconstrucción mamaria	Corresponde a cirugía plástica y reparadora
E.C.G. de reposo (incluye mínimo 12 derivaciones y 4 complejos por derivación)	
Axilo-supraclavicular	Diseción axilar exclusiva
Mastectomía radical o tumorectomía c/vaciamiento ganglionar o mastectomía total c/vaciamiento ganglionar	Mastectomía radical. Mastectomía total c/vaciamiento ganglionar. Tumorectomía c/vaciamiento ganglionar. Incluye M totales con ganglio centinela
Compresión neumática	
Grupos sanguíneos ABO y Rho (incluye estudio de factor Du en Rh negativos)	
Heparina bajo peso molecular	
Implante mamario interno definitivo	Anatómico o redondo
Medias antiembólicas	
Protrombina, tiempo de consumo de (incluye INR, Relación Internacional Normalizada)	
Sostenes especiales	

8.2.4. Intervención quirúrgica cáncer de mama con reconstrucción inmediata con expansor (1º tiempo quirúrgico)

Glosa	Observaciones
Consulta integral de especialidades en medicina interna y subespecialidades, oftalmología, neurología, oncología (Hosp. Alta Complejidad)	
Consulta o control por enfermera, matrona o nutricionista	
Atención kinesiológica integral ambulatoria	
Atención integral por terapeuta ocupacional	
Día cama hospitalización integral medicina, cirugía, pediatría, obstetricia-ginecología y especialidades (sala 3 camas o más) (Hosp. Alta Complejidad)	
Día cama hospitalización integral adulto en Unidad de Tratamiento Intermedio (U.T.I)	
Hemograma (incluye recuentos de leucocitos y eritrocitos, hemoglobina, hematocrito, fórmula leucocitaria, características de los elementos figurados y velocidad de eritrosedimentación)	
Creatinina	
Glucosa	
Nitrógeno ureico y/o úrea	
Anticuerpos virales, determ. de (adenovirus, citomegalovirus, herpes simple, rubéola, Influenza A y B; virus varicela-zoster; virus sincicial respiratorio; parainfluenza 1, 2 y 3, Epstein Barr y otros), c/u	
Orina completa, (incluye cód. 03-09-023 y 03-09-024)	
Radiografía de mama, pieza operatoria (1 exp.)	
Linfocintigrafía isotópica (no incluye procedimiento)	
Estudio histopatológico de biopsia contemporánea (rápida) a intervenciones quirúrgicas (por cada órgano) (no incluye biopsia diferida)	Biopsia rápida para evaluación de los bordes quirúrgicos :anterior, posterior, superior, inferior, lateral y medial
Estudio histopatológico con tinción corriente de biopsia diferida con estudio seriado (mínimo 10 muestras) de un órgano o parte de él (no incluye estudio con técnica habitual de otros órganos incluidos en la muestra)	Mastectomía radical . Mastectomía total c/vaciamiento ganglionar. Tumorectomía c/vaciamiento ganglionar. Incluye M totales con ganglio centinela. Corresponde al estudio diferido del tumor, mama no tumoral y axila.
Estudio histopatológico con tinción corriente de biopsia diferida con estudio seriado (mínimo 10 muestras) de un órgano o parte de él (no incluye estudio con técnica habitual de otros órganos incluidos en la muestra)	Corresponde al estudio del 1703036
Consulta o control por psicólogo clínico	
Colgajos (rotación, avance, deslizamiento, al azar o similar) - Colgajos musculares o musculocutáneos	
Reconstrucción mamaria	Corresponde a cirugía plástica y reparadora
E.C.G. de reposo (incluye mínimo 12 derivaciones y 4 complejos por derivación)	



Glosa	Observaciones
Axilo-supraclavicular	Dissección axilar exclusiva
Mastectomía radical o tumorectomía c/vaciamiento ganglionar o mastectomía total c/vaciamiento ganglionar	Mastectomía radical. Mastectomía total c/vaciamiento ganglionar. Tumorectomía c/vaciamiento ganglionar. Incluye M totales con ganglio centinela
Compresión neumática	
Expansor mamario	Transitorio o definitivo.
Grupos sanguíneos AB0 y Rho (incluye estudio de factor Du en Rh negativos)	
Heparina bajo peso molecular	
Medias antiembólicas	
Protrombina, tiempo de o consumo de (incluye INR, Relación Internacional Normalizada)	
Sostenes especiales	

8.2.5. Reconstrucción mamaria con implante (2° tiempo quirúrgico)

Glosa	Observaciones
Consulta integral de especialidades en medicina interna y subespecialidades, oftalmología, neurología, oncología (Hosp. Alta Complejidad)	
Día cama hospitalización integral medicina, cirugía, pediatría, obstetricia-ginecología y especialidades (sala 3 camas o más) (Hosp. Alta Complejidad)	
Hemograma (incluye recuentos de leucocitos y eritrocitos, hemoglobina, hematocrito, fórmula leucocitaria, características de los elementos figurados y velocidad de eritrosedimentación)	
Glucosa	
Nitrógeno ureico y/o úrea	
Orina completa, (incluye cód. 03-09-023 y 03-09-024)	
Reconstrucción mamaria	Corresponde a cirugía plástica y reparadora
E.C.G. de reposo (incluye mínimo 12 derivaciones y 4 complejos por derivación)	
Heparina bajo peso molecular	
Implante mamario interno definitivo	Anatómico o redondo
Protrombina, tiempo de o consumo de (incluye INR, Relación Internacional Normalizada)	

8.2.6. Reconstrucción mamaria diferida con implante (1° tiempo quirúrgico, colocación expansor)

Glosa	Observaciones
Consulta integral de especialidades en medicina interna y subespecialidades, oftalmología, neurología,	

Glosa	Observaciones
oncología (Hosp. Alta Complejidad)	
Día cama hospitalización integral medicina, cirugía, pediatría, obstetricia-ginecología y especialidades (sala 3 camas o más) (Hosp. Alta Complejidad)	
Día cama hospitalización integral adulto en Unidad de Tratamiento Intermedio (U.T.I)	
Hemograma (incluye recuentos de leucocitos y eritrocitos, hemoglobina, hematocrito, fórmula leucocitaria, características de los elementos figurados y velocidad de eritrosedimentación)	
Creatinina	
Perfil bioquímico (determinación automatizada de 12 parámetros)	
Orina completa, (incluye cód. 03-09-023 y 03-09-024)	
Reconstrucción mamaria	Corresponde a cirugía plástica y reparadora
E.C.G. de reposo (incluye mínimo 12 derivaciones y 4 complejos por derivación)	
Expansor mamario	Transitorio o definitivo
Heparina bajo peso molecular	
Medias antiembólicas	
Protrombina, tiempo de o consumo de (incluye INR, Relación Internacional Normalizada)	
Sostenes especiales	

8.2.7. Reconstrucción mamaria diferida con implante (2° tiempo quirúrgico, cambio expansor a prótesis definitiva)

Glosa	Observaciones
Consulta integral de especialidades en medicina interna y subespecialidades, oftalmología, neurología, oncología (Hosp. Alta Complejidad)	
Día cama hospitalización integral medicina, cirugía, pediatría, obstetricia-ginecología y especialidades (sala 3 camas o más) (Hosp. Alta Complejidad)	
Hemograma (incluye recuentos de leucocitos y eritrocitos, hemoglobina, hematocrito, fórmula leucocitaria, características de los elementos figurados y velocidad de eritrosedimentación)	
Creatinina	
Perfil bioquímico (determinación automatizada de 12 parámetros)	
Reconstrucción mamaria	Corresponde a cirugía plástica y reparadora
E.C.G. de reposo (incluye mínimo 12 derivaciones y 4 complejos por derivación)	
Heparina bajo peso molecular	
Implante mamario interno definitivo	Anatómico o redondo
Medias antiembólicas	
Protrombina, tiempo de o consumo de (incluye INR, Relación Internacional Normalizada)	



8.2.8. Reconstrucción mamaria con colgajo

Glosa	Observaciones
Consulta integral de especialidades en medicina interna y subespecialidades, oftalmología, neurología, oncología (Hosp. Alta Complejidad)	
Consulta o control por enfermera, matrona o nutricionista	
Atención kinesiológica integral ambulatoria	
Día cama hospitalización integral medicina, cirugía, pediatría, obstetricia-ginecología y especialidades (sala 3 camas o más) (Hosp. Alta Complejidad)	
Día cama hospitalización integral adulto en Unidad de Cuidado Intensivo (U.C.I.)	
Hemograma (incluye recuentos de leucocitos y eritrocitos, hemoglobina, hematocrito, fórmula leucocitaria, características de los elementos figurados y velocidad de eritrosedimentación)	
Creatinina	
Glucosa	
Orina completa, (incluye cód. 03-09-023 y 03-09-024)	
Colgajos (rotación, avance, deslizamiento, al azar o similar) - Colgajos musculares o musculocutáneos	
Reconstrucción mamaria	Corresponde a cirugía plástica y reparadora
E.C.G. de reposo (incluye mínimo 12 derivaciones y 4 complejos por derivación)	
Diafragmática por vía abdominal o cualquiera otra hernia con uso de prótesis (no incluye el valor de la prótesis)	Corresponde a reparación Abdominal
Compresión neumática	
Expansor mamario	Transitorio o definitivo. Sólo con colgajo dorsal
Faja abdominal de 3 ó 4 bandas	
Heparina bajo peso molecular	
Implante mamario interno definitivo	Anatómico o redondo
Malla de prolene de 30 x 30 cms.	
Medias antiembólicas	
Protrombina, tiempo de o consumo de (incluye INR, Relación Internacional Normalizada)	
Sostenes especiales	

8.2.9. Radioterapia cáncer de mama

Glosa	Observaciones
Radioterapia	

8.2.10. Radioterapia paliativa cáncer de mama

Glosa	Observaciones
Radioterapia paliativa	

8.2.11. Quimioterapia cáncer de mama etapa I y II

Esquema AC-Taxano Etapa I y II

AC

Glosa	Observaciones
Antagonista de receptores dopaminérgicos D2	
Bloqueador de los receptores 5 - Hidroxitriptamina (5-HT3)	
Ciclofosfamida	
Catéter con reservorio	
Dexametasona	
Insumos preparación y administración	
Amikacina	Para neutropenia febril
Ceftriaxona	Para neutropenia febril
Cloxacilina	Para neutropenia febril
Factor estimulante de colonia	Para neutropenia febril
Fluconazol	Para neutropenia febril

TAXANO

Glosa	Observaciones
Antagonista de receptores dopaminérgicos D2	
Antihistamínico inyectable	
Bloqueador de los receptores 5 - Hidroxitriptamina (5-HT3)	
Dexametasona	
Docetaxel	
Insumos preparación y administración	
Paclitaxel	
Amikacina	Para neutropenia febril
Ceftriaxona	Para neutropenia febril



Glosa	Observaciones
Cloxacilina	Para neutropenia febril
Factor estimulante de colonia	Para neutropenia febril
Fluconazol	Para neutropenia febril

Esquema AC-CMF Etapa I y II
AC

Glosa	Observaciones
Antagonista de receptores dopaminérgicos D2	
Bloqueador de los receptores 5 - Hidroxitriptamina (5-HT3)	
Catéter con reservorio	
Ciclofosfamida	
Dexametasona	
Doxorubicina	
Insumos preparación y administración	
Amikacina	Para neutropenia febril leve
Ceftriaxona	Para neutropenia febril leve
Cloxacilina	Para neutropenia febril leve
Factor estimulante de colonia	Para neutropenia febril leve
Fluconazol	Para neutropenia febril leve

CMF

Glosa	Observaciones
5 - Fluorouracilo	
Antagonista de receptores dopaminérgicos D2	
Bloqueador de los receptores 5 - Hidroxitriptamina (5-HT3)	
Ciclofosfamida	
Dexametasona	
Insumos preparación y administración	
Metotrexato	
Amikacina	Para neutropenia febril
Ceftriaxona	Para neutropenia febril
Cloxacilina	Para neutropenia febril
Factor estimulante de colonia	Para neutropenia febril

Fluconazol	Para neutropenia febril
------------	-------------------------



Esquema AC Etapa I y II

Glosa	Observaciones
Antagonista de receptores dopaminérgicos D2	
Bloqueador de los receptores 5 - Hidroxitriptamina (5-HT3)	
Catéter con reservorio	
Ciclofosfamida	
Dexametasona	
Doxorubicina	
Insumos preparación y administración	
Amikacina	Para neutropenia febril leve
Ceftriaxona	Para neutropenia febril leve
Cloxacilina	Para neutropenia febril leve
Factor estimulante de colonia	Para neutropenia febril leve
Fluconazol	Para neutropenia febril leve

Esquema FAC Etapa I - II

Glosa	Observaciones
5 - Fluorouracilo	
Antagonista de receptores dopaminérgicos D2	
Bloqueador de los receptores 5 - Hidroxitriptamina (5-HT3)	
Catéter con reservorio	
Ciclofosfamida	
Dexametasona	
Doxorubicina	
Insumos preparación y administración	
Amikacina	Para neutropenia febril leve
Ceftriaxona	Para neutropenia febril leve
Cloxacilina	Para neutropenia febril leve
Factor estimulante de colonia	Para neutropenia febril leve
Fluconazol	Para neutropenia febril leve

8.2.12. Quimioterapia cáncer de mama etapa III

Esquema FAC Etapa III

Glosa	Observaciones
5 - Fluorouracilo	
Antagonista de receptores dopaminérgicos D2	
Bloqueador de los receptores 5 - Hidroxitriptamina (5-HT3)	
Catéter con reservorio	
Ciclofosfamida	
Dexametasona	
Doxorubicina	
Insumos preparación y administración	
Amikacina	Para neutropenia febril leve
Ceftriaxona	Para neutropenia febril leve
Cloxacilina	Para neutropenia febril leve
Factor estimulante de colonia	Para neutropenia febril leve
Fluconazol	Para neutropenia febril leve

Esquema Etapa III Taxano

Glosa	Observaciones
Antihistamínico inyectable	
Bloqueador de los receptores 5 - Hidroxitriptamina (5-HT3)	
Dexametasona	
Docetaxel	
Insumos preparación y administración	
Paclitaxel	
Amikacina	Para neutropenia febril leve
Ceftriaxona	Para neutropenia febril leve
Cloxacilina	Para neutropenia febril leve
Factor estimulante de colonia	Para neutropenia febril leve
Fluconazol	Para neutropenia febril leve



8.2.13. Quimioterapia cáncer de mama etapa IV

Esquema FAC sin QT previa

Glosa	Observaciones
5 - Fluorouracilo	
Antagonista de receptores dopaminérgicos D2	
Bloqueador de los receptores 5 - Hidroxitriptamina (5-HT3)	
Catéter con reservorio	
Ciclofosfamida	
Dexametasona	
Doxorubicina	
Insumos preparación y administración	
Amikacina	Para neutropenia febril
Ceftriaxona	Para neutropenia febril
Cloxacilina	Para neutropenia febril
Factor estimulante de colonia	Para neutropenia febril
Fluconazol	Para neutropenia febril

Esquema Taxano

Glosa	Observaciones
Antihistamínico inyectable	
Bloqueador de los receptores 5 - Hidroxitriptamina (5-HT3)	
Dexametasona	
Insumos preparación y administración	
Paclitaxel	
Amikacina	Para neutropenia febril leve
Ceftriaxona	Para neutropenia febril leve
Cloxacilina	Para neutropenia febril leve
Factor estimulante de colonia	Para neutropenia febril leve
Fluconazol	Para neutropenia febril leve

Esquema Gemcitabina etapa IV recidivas

Glosa	Observaciones
Antagonista de receptores dopaminérgicos D2	
Bloqueador de los receptores 5 - Hidoxitriptamina (5-HT3)	
Dexametasona	
Gemcitabina	
Insumos preparación y administración	
Amikacina	Para neutropenia febril
Ceftriaxona	Para neutropenia febril
Cloxacilina	Para neutropenia febril
Factor estimulante de colonia	Para neutropenia febril
Fluconazol	Para neutropenia febril

Esquema Capecitabina etapa IV recidivas

Glosa	Observaciones
Antagonista de receptores dopaminérgicos D2	
Capecitabina	
Insumos preparación y administración	
Loperamida	
Amikacina	Para neutropenia febril
Ceftriaxona	Para neutropenia febril
Cloxacilina	Para neutropenia febril
Fluconazol	Para neutropenia febril

8.2.14. Quimioterapia cáncer de mama etapa IV metastásico

Glosa	Observaciones
Estudio histopatológico con técnicas de inmunohistoquímica o inmunofluorescencia (por cada órgano)	Estudio R E y P Her2
Estudio histopatológico con tinción corriente de biopsia diferida con estudio seriado (mínimo 10 muestras) de un órgano o parte de él (no incluye estudio con técnica habitual de otros órganos incluidos en la muestra)	Corresponde al estudio histológico de la metástasis
Bifosfonatos	
Calcio + Vitamina D	



8.2.15. Hormonoterapia cáncer mama

Glosa	Observaciones
Densitometría ósea a fotón doble, columna y cadera (unilateral o bilateral) o cuerpo entero	
Bifosfonatos	
Calcio + Vitamina D	
Inhibidor aromatasa	
Tamoxifeno	

8.2.16. Controles y exámenes asociados a quimioterapia cáncer de mama

Glosa	Observaciones
Consulta integral de especialidades en medicina interna y subespecialidades, oftalmología, neurología, oncología (Hosp. Alta Complejidad)	
Consulta o control por enfermera, matrona o nutricionista	
Curación simple ambulatoria	
Día cama hospitalización integral medicina, cirugía, pediatría, obstetricia-ginecología y especialidades (sala 3 camas o más) (Hosp. Alta Complejidad)	Para pacientes con neutropenia corresponde sala individual con aislamiento
Día cama integral de observación o día cama integral ambulatorio diurno	
Hemograma (incluye recuentos de leucocitos y eritrocitos, hemoglobina, hematocrito, fórmula leucocitaria, características de los elementos figurados y velocidad de eritrosedimentación)	
Creatinina	
Perfil bioquímico (determinación automatizada de 12 parámetros)	
Mamografía bilateral	4 exp.
Radiografía de tórax frontal y lateral.	Incluye fluoroscopia, 2 proy. Panorámicas, 2 exp.
Tórax total (30 cortes 8-10 mm)	
Tomografía computarizada de abdomen (hígado, vías y vesícula biliar, páncreas, bazo, suprarrenales y riñones)	40 cortes 8-10 mm
Ecografía abdominal (incluye hígado, vía biliar, vesícula, páncreas, riñones, bazo, retroperitoneo y grandes vasos)	
Columna dorsal	
Columna dorsal	RNM columna y pelvis
Ecocardiograma Doppler, con registro (incluye cód. 17.01.008)	
Instalación de catéter Swan-Ganz o similar, en adultos o niños (proc. aut.)	inserción y retiro

8.3. Seguimiento

8.3.1. Seguimiento cáncer de mama paciente asintomática

Glosa	Observaciones
Consulta integral de especialidades en medicina interna y subespecialidades, oftalmología, neurología, oncología (Hosp. Alta Complejidad)	
Mamografía bilateral	4 exp.
Proyección complementaria de mamas (axilar u otras), c/u	
Ecografía mamaria bilateral (incluye Doppler)	
Manga elástica	
Vendaje multicapa	

8.3.2. Seguimiento cáncer de mama paciente sintomática

Glosa	Observaciones
Consulta integral de especialidades en medicina interna y subespecialidades, oftalmología, neurología, oncología (Hosp. Alta Complejidad)	
Mamografía bilateral	4 exp.
Radiografía de tórax frontal y lateral.	Incluye fluoroscopia, 2 proy. Panorámicas, 2 exp.
Tomografía computarizada de cráneo encefálica	30 cortes 8-10 mm
Tórax total (30 cortes 8-10 mm)	
Tomografía computarizada de abdomen (hígado, vías y vesícula biliar, páncreas, bazo, suprarrenales y riñones)	40 cortes 8-10 mm
Ecografía abdominal (incluye hígado, vía biliar, vesícula, páncreas, riñones, bazo, retroperitoneo y grandes vasos)	
Ecotomografía transvaginal para seguimiento de ovulación, proc. completo (6-8 sesiones)	
Ecografía mamaria bilateral (incluye Doppler)	
Columna dorsal	RNM mamaria bilateral
Pelvis	RNM columna y pelvis
Cintigrafía ósea completa planar o médula ósea (a.c. 0501133, cuando corresponda)	
Manga elástica	
Tomografía Computarizada de extremidades	30 cortes 2-4 mm
Vendaje multicapa	



9. Disrafias espinales

9.1. Diagnóstico

9.1.1. Confirmación disrafia espinal abierta

Glosa	Observaciones
Consulta integral de especialidades en medicina interna y subespecialidades, oftalmología, neurología, oncología (Hosp. Alta Complejidad)	
Resonancia magnética de abdomen	

9.1.2. Confirmación disrafia espinal cerrada

Glosa	Observaciones
Consulta integral de especialidades en medicina interna y subespecialidades, oftalmología, neurología, oncología (Hosp. Alta Complejidad)	
Consulta integral de especialidades en Urología, Otorrinolaringología, Medicina Física y Rehabilitación, Dermatología, Pediatría y Subespecialidades (Hosp. Alta Complejidad)	
Radiografía de columna total, panorámica con folio graduado frontal o lateral	1 proy., 1 exp.
Resonancia Magnética de columna lumbar	

9.2. Tratamiento

9.2.1. Intervención quirúrgica integral disrafia espinal abierta

Glosa	Observaciones
Consulta integral de especialidades en medicina interna y subespecialidades, oftalmología, neurología, oncología (Hosp. Alta Complejidad)	
Día cama hospitalización integral medicina, cirugía, pediatría, obstetricia-ginecología y especialidades (sala 3 camas o más) (Hosp. Alta Complejidad)	
Día cama hospitalización integral incubadora	
Hematocrito (proc. aut.)	
Hemograma (incluye recuentos de leucocitos y eritrocitos, hemoglobina, hematocrito, fórmula leucocitaria, características de los elementos figurados y velocidad de eritrosedimentación)	
Tromboplastina, tiempo parcial de (TTPA, TTPK o similares)	
Velocidad de eritrosedimentación (proc. aut.)	
Ácido úrico	
Creatinina	

Glosa	Observaciones
Electrolitos plasmáticos (sodio, potasio, cloro) c/u	
Gases y equilibrio ácido base en sangre (incluye: pH, O2, CO2, exceso de base y bicarbonato), todos o cada uno de los parámetros	
Glucosa	
Nitrógeno ureico y/o úrea, en sangre	
Coprocultivo, c/u	
Corriente (excepto coprocultivo, hemocultivo y urocultivo) c/u	
Hemocultivo aeróbico automatizado con antibiograma	
Anticuerpos virales, determ. de (adenovirus, citomegalovirus, herpes simple, rubéola, Influenza A y B; virus varicela-zoster; virus sincial respiratorio; parainfluenza 1, 2 y 3, Epstein Barr y otros), c/u	
Citológico c/s tinción (incluye examen al fresco, recuento celular y citológico porcentual)	
Electrolitos (sodio, potasio, cloro) c/u	
Orina completa, (incluye cód. 03-09-023 y 03-09-024)	
Radiografía de Abdomen Simple	1 proyección, 1 exp.. con equipo estático o móvil
Radiografía de cráneo frontal y lateral	2 exp
Pielografía ascendente	3 exp
Uretro y/o cistouretrografía miccional retrógrada	5 exp
Tomografía computarizada de cráneo encefálica	30 cortes 8-10 mm
Ecografía abdominal (incluye hígado, vía biliar, vesícula, páncreas, riñones, bazo, retroperitoneo y grandes vasos)	
Ecotomografía renal (bilateral), o de bazo	
Ecografía encefálica (R.N. o lactante)	
Meningo y meningoencefalocele occipital, repar. de	
Disrafias espinales: meningocele, mielomeningocele, diastematomielia, lipoma, lipomeningocele, médula anclada, etc.	
Instalación de derivativas de LCR (incluye valor de la válvula)	
E.C.G. de reposo (incluye mínimo 12 derivaciones y 4 complejos por derivación)	
Grupos sanguíneos ABO y Rho (incluye estudio de factor Du en Rh negativos)	
Protrombina, tiempo de o consumo de (incluye INR, Relación Internacional Normalizada)	
Urocultivo, recuento de colonias y antibiograma (cualquier técnica) (incluye toma de orina aséptica) (no incluye recolector pediátrico)	



9.2.2. Intervención quirúrgica integral disrafia espinal cerrada

Glosa	Observaciones
Día cama hospitalización integral medicina, cirugía, pediatría, obstetricia-ginecología y especialidades (sala 3 camas o más) (Hosp. Alta Complejidad)	
Día cama hospitalización integral pediátrica en unidad de tratamiento intermedio (U.T.I)	
Hematocrito (proc. aut.)	
Hemograma (incluye recuentos de leucocitos y eritrocitos, hemoglobina, hematocrito, fórmula leucocitaria, características de los elementos figurados y velocidad de eritrosedimentación)	
Tromboplastina, tiempo parcial de (TTPA, TTPK o similares)	
Velocidad de eritrosedimentación (proc. aut.)	
Ácido úrico	
Creatinina	
Electrolitos plasmáticos (sodio, potasio, cloro) c/u	
Gases y equilibrio ácido base en sangre (incluye: pH, O ₂ , CO ₂ , exceso de base y bicarbonato), todos o cada uno de los parámetros	
Glucosa	
Nitrógeno ureico y/o úrea, en sangre	
Corriente (excepto coprocultivo, hemocultivo y urocultivo) c/u	
Hemocultivo aeróbico automatizado con antibiograma	
Anticuerpos virales, determ. de (adenovirus, citomegalovirus, herpes simple, rubéola, Influenza A y B; virus varicela-zoster; virus sincial respiratorio; parainfluenza 1, 2 y 3, Epstein Barr y otros), c/u	
Citológico c/s tinción (incluye examen al fresco, recuento celular y citológico porcentual)	
Electrolitos (sodio, potasio, cloro) c/u	
Orina completa, (incluye cód. 03-09-023 y 03-09-024)	
Radiografía de Abdomen Simple	1 proyección, 1 exp.. con equipo estático o móvil
Uretro y/o cistouretrografía miccional retrógrada	5 exp
Ecografía abdominal (incluye hígado, vía biliar, vesícula, páncreas, riñones, bazo, retroperitoneo y grandes vasos)	
Ecotomografía renal (bilateral), o de bazo	
Estudio histopatológico con microscopía electrónica (por cada órgano)	Biopsia de lipoma
Potenciales evocados en corteza (por ej.: auditivo, ocular o corporales), c/u	Potenciales evocados intraoperatorios sensoriales y motores
Disrafias espinales: meningocele, mielomeningocele, diastematomielia, lipoma, lipomeningocele, médula anclada, etc.	

Glosa	Observaciones
Cefazolina	
Grupos sanguíneos ABO y Rho (incluye estudio de factor Du en Rh negativos)	
Protrombina, tiempo de o consumo de (incluye INR, Relación Internacional Normalizada)	
Urocultivo, recuento de colonias y antibiograma (cualquier técnica) (incluye toma de orina aséptica) (no incluye recolector pediátrico)	

9.2.3. Evaluación post quirúrgica disrafia espinal abierta

Glosa	Observaciones
Consulta integral de especialidades en medicina interna y subespecialidades, oftalmología, neurología, oncología (en CDT)	
Consulta integral de especialidades en cirugía, ginecología y obstetricia, ortopedia y traumatología (Hosp. Alta Complejidad)	
Consulta integral de especialidades en Urología, Otorrinolaringología, Medicina Física y Rehabilitación, Dermatología, Pediatría y Subespecialidades (Hosp. Alta Complejidad)	
Consulta integral de especialidades en medicina interna y subespecialidades, oftalmología, neurología, oncología (Hosp. Alta Complejidad)	
Estudio urodinámico (incluye cistometría, EMG perineal y del esfinter uretral, perfil uretral y uroflujometría)	

9.2.4. Evaluación post quirúrgica disrafia espinal cerrada

Glosa	Observaciones
Consulta integral de especialidades en cirugía, ginecología y obstetricia, ortopedia y traumatología (Hosp. Alta Complejidad)	
Consulta integral de especialidades en Urología, Otorrinolaringología, Medicina Física y Rehabilitación, Dermatología, Pediatría y Subespecialidades (Hosp. Alta Complejidad)	
Consulta integral de especialidades en medicina interna y subespecialidades, oftalmología, neurología, oncología (Hosp. Alta Complejidad)	
Orina completa, (incluye cód. 03-09-023 y 03-09-024)	
Potenciales evocados en corteza (por ej.: auditivo, ocular o corporales), c/u	Corporal
Manometría anorrectal convencional	
Estudio urodinámico (incluye cistometría, EMG perineal y del esfinter uretral, perfil uretral y uroflujometría)	
Urocultivo, recuento de colonias y antibiograma (cualquier técnica) (incluye toma de orina aséptica) (no incluye recolector pediátrico)	



9.2.5. Recambio valvular disrafia espinal abierta

Glosa	Observaciones
Consulta integral de especialidades en medicina interna y subespecialidades, oftalmología, neurología, oncología (Hosp. Alta Complejidad)	
Día cama hospitalización integral medicina, cirugía, pediatría, obstetricia-ginecología y especialidades (sala 3 camas o más) (Hosp. Alta Complejidad)	
Hematocrito (proc. aut.)	
Hemograma (incluye recuentos de leucocitos y eritrocitos, hemoglobina, hematocrito, fórmula leucocitaria, características de los elementos figurados y velocidad de eritrosedimentación)	
Tromboplastina, tiempo parcial de (TTPA, TTPK o similares)	
Velocidad de eritrosedimentación (proc. aut.)	
Ácido úrico	
Creatinina	
Electrolitos plasmáticos (sodio, potasio, cloro) c/u	
Glucosa	
Nitrógeno ureico y/o úrea, en sangre	
Corriente (excepto coprocultivo, hemocultivo y urocultivo) c/u	
Hemocultivo aeróbico automatizado con antibiograma	
Orina completa, (incluye cód. 03-09-023 y 03-09-024)	
Radiografía de Abdomen Simple	1 proyección, 1 exp.. con equipo estático o móvil
Instalación de derivativas de LCR (incluye valor de la válvula)	
Grupos sanguíneos ABO y Rho (incluye estudio de factor Du en Rh negativos)	
Protrombina, tiempo de consumo de (incluye INR, Relación Internacional Normalizada)	
Urocultivo, recuento de colonias y antibiograma (cualquier técnica) (incluye toma de orina aséptica) (no incluye recolector pediátrico)	

9.3. Seguimiento

9.3.1. Seguimiento primer y segundo año a pacientes con disrafia espinal abierta

Glosa	Observaciones
Consulta integral de especialidades en cirugía, ginecología y obstetricia, ortopedia y traumatología (Hosp. Alta Complejidad)	
Consulta integral de especialidades en Urología, Otorrinolaringología, Medicina Física y Rehabilitación, Dermatología, Pediatría y Subespecialidades (Hosp. Alta Complejidad)	
Consulta integral de especialidades en medicina interna y subespecialidades, oftalmología, neurología,	

Glosa	Observaciones
oncología (Hosp. Alta Complejidad)	
Consulta por fonoaudiólogo	Tratamiento alimentación, habla, lenguaje.
Atención kinesiológica integral ambulatoria	
Atención integral por terapeuta ocupacional	
Orina completa, (incluye cód. 03-09-023 y 03-09-024)	
Radiografía de columna total, panorámica con folio graduado frontal o lateral	1 proy., 1 exp.
Radiografía de pelvis, cadera o coxofemoral	Cada uno, 1 exp
Ecotomografía renal (bilateral), o de bazo	
Consulta o control por psicólogo clínico	
Potenciales evocados en corteza (por ej.: auditivo, ocular o corporales), c/u	
Evaluación del lenguaje (incluye voz, habla y aspecto semántico, sintáctico y fonológico, etc. e informe) (incluye 3 sesiones de mínimo 30')	
Estudio urodinámico (incluye cistometría, EMG perineal y del esfínter uretral, perfil uretral y uroflujometría)	
Órtesis: canaletas	
Órtesis: canaletas con yugo abductor	
Órtesis: tobillo pie - OTP	
Órtesis: correas de Pavlik	
Cefadroxilo	
Nitrofurantoína	
Urocultivo, recuento de colonias y antibiograma (cualquier técnica) (incluye toma de orina aséptica) (no incluye recolector pediátrico)	

9.3.2. Atención de rehabilitación para uso de ayudas técnicas a pacientes con disrafia espinal abierta

Glosa	Observaciones
Atención kinesiológica integral ambulatoria	
Atención integral por terapeuta ocupacional	

9.3.3. Bastones codera fija a pacientes con disrafia espinal abierta

Glosa	Observaciones
Bastón canadiense codera fija	Dos



9.3.4. Bastones codera móvil a pacientes con disrafia espinal abierta

Glosa	Observaciones
Bastón canadiense codera móvil	Dos

9.3.5. Silla de ruedas estándar a pacientes con disrafia espinal abierta

Glosa	Observaciones
Silla de ruedas estándar	

9.3.6. Silla de ruedas neurológica a pacientes con disrafia espinal abierta

Glosa	Observaciones
Silla de ruedas neurológica	

9.3.7. Andador con dos ruedas y apoyo antebraquial a pacientes con disrafia espinal abierta

Glosa	Observaciones
Andador con dos ruedas y apoyo antebraquial	

9.3.8. Andador con dos ruedas a pacientes con disrafia espinal abierta

Glosa	Observaciones
Andador con dos ruedas	

9.3.9. Cojín antiescara viscoelástico a pacientes con disrafia espinal abierta

Glosa	Observaciones
Cojín antiescara viscoelástico	

9.3.10. Cojín antiescara celdas de aire a pacientes con disrafia espinal abierta

Glosa	Observaciones
Cojín antiescara celdas de aire	

9.3.11. Colchón antiescara celdas de aire a pacientes con disrafia espinal abierta

Glosa	Observaciones
Colchón antiescara celdas de aire de tres secciones	



10. Tratamiento quirúrgico de escoliosis en menores de 25 años

10.1. Tratamiento

10.1.1. Intervención quirúrgica integral escoliosis idiopática

Glosa	Observaciones
Atención kinesiológica integral ambulatoria	
Día cama hospitalización integral medicina, cirugía, pediatría, obstetricia-ginecología y especialidades (sala 3 camas o más) (Hosp. Alta Complejidad)	
Día cama hospitalización integral adulto en Unidad de Tratamiento Intermedio (U.T.I)	
Día cama hospitalización integral pediátrica en Unidad de Tratamiento Intermedio (U.T.I)	
Hematocrito (proc. aut.)	
Hemograma (incluye recuentos de leucocitos y eritrocitos, hemoglobina, hematocrito, fórmula leucocitaria, características de los elementos figurados y velocidad de eritrosedimentación)	
Tromboplastina, tiempo parcial de (TTPA, TTPK o similares)	
Calcio	
Creatinina	
Electrolitos plasmáticos (sodio, potasio, cloro) c/u	
Gases y equilibrio ácido base en sangre (incluye: pH, O ₂ , CO ₂ , exceso de base y bicarbonato), todos o cada uno de los parámetros	
Glucosa	En sangre
Nitrógeno ureico y/o úrea, en sangre	
Anaerobios (incluye cód. 03-06-008)	
Orina completa, (incluye cód. 03-09-023 y 03-09-024)	
Radiografía de columna total, panorámica con folio graduado frontal o lateral	1 proy., 1 exp.
Columna cervical	Resonancia Magnética de columna total para descartar A. Chiari o Siringomielia o médula anclada
Columna dorsal	
Resonancia Magnética de columna lumbar	
Preparación de glóbulos rojos, plasma, plaquetas o crioprecipitados (incluye entrevista, selección del donante y la preparación del respectivo hemocomponente)	
Set de Exámenes por unidad de Glóbulos Rojos transfundida (incluye clasificación ABO y Rho, VDRL, HIV, virus hepatitis B antígeno de superficie, anticuerpos de hepatitis C, HTLV - I y II, Chagas, prueba de compatibilidad eritrocitaria)	
Transfusión en adulto (atención ambulatoria, atención cerrada siempre que la administración sea controlada	

Glosa	Observaciones
por profesional especialista, tecnólogo médico o médico responsable)	
Transfusión en niño (atención ambulatoria, atención cerrada siempre que la administración sea controlada por profesional especialista, tecnólogo médico o médico responsable)	
Espirometría Basal y con broncodilatador	
Escoliosis, trat. quir., cualquier vía de abordaje, e instrumentación de Harrington, Luque, Dwyer o similares (no incluye material de fijación de columna)	
AINES	
Cefazolina	
Corset	
Grupos sanguíneos ABO y Rho (incluye estudio de factor Du en Rh negativos)	
Paracetamol	
PESS y motores intraoperatorios	
Prótesis	
Sangría, tiempo de (Ivy) (no incluye dispositivo asociado)	
Sustituto Óseo	
Tramadol clorhidrato	
Protrombina, tiempo de o consumo de (incluye INR, Relación Internacional Normalizada)	
Urocultivo, recuento de colonias y antibiograma (cualquier técnica) (incluye toma de orina aséptica) (no incluye recolector pediátrico)	

10.1.2. Intervención quirúrgica integral escoliosis neuromuscular

Glosa	Observaciones
Atención kinesiológica integral ambulatoria	Neuromuscular
Día cama hospitalización integral medicina, cirugía, pediatría, obstetricia-ginecología y especialidades (sala 3 camas o más) (Hosp. Alta Complejidad)	
Día cama hospitalización integral adulto en Unidad de Cuidado Intensivo (U.C.I.)	
Día cama hospitalización integral pediátrica en Unidad de Cuidado Intensivo (U.C.I.)	
Día cama hospitalización integral adulto en Unidad de Tratamiento Intermedio (U.T.I)	
Día cama hospitalización integral pediátrica en Unidad de Tratamiento Intermedio (U.T.I)	
Hematocrito (proc. aut.)	
Hemograma (incluye recuentos de leucocitos y eritrocitos, hemoglobina, hematocrito, fórmula leucocitaria, características de los elementos figurados y velocidad de eritrosedimentación)	
Tromboplastina, tiempo parcial de (TPPA, TTPK o similares)	



Glosa	Observaciones
Calcio	
Creatinina	
Electrolitos plasmáticos (sodio, potasio, cloro) c/u	
Gases y equilibrio ácido base en sangre (incluye: pH, O2, CO2, exceso de base y bicarbonato), todos o cada uno de los parámetros	
Glucosa	En sangre
Nitrógeno ureico y/o úrea, en sangre	
Anaerobios (incluye cód. 03-06-008)	
Orina completa, (incluye cód. 03-09-023 y 03-09-024)	
Radiografía de columna total, panorámica con folio graduado frontal o lateral	1 proy., 1 exp.
Columna cervical	Resonancia Magnética de columna total para descartar A. Chiari o Siringomielia o médula anclada)
Columna dorsal	
Resonancia Magnética de columna lumbar	
Preparación de glóbulos rojos, plasma, plaquetas o crioprecipitados (incluye entrevista, selección del donante y la preparación del respectivo hemocomponente)	
Set de Exámenes por unidad de Glóbulos Rojos transfundida (incluye clasificación ABO y Rho, VDRL, HIV, virus hepatitis B antígeno de superficie, anticuerpos de hepatitis C, HTLV - I y II, Chagas, prueba de compatibilidad eritrocitaria)	
Transfusión en adulto (atención ambulatoria, atención cerrada siempre que la administración sea controlada por profesional especialista, tecnólogo médico o médico responsable)	
Transfusión en niño (atención ambulatoria, atención cerrada siempre que la administración sea controlada por profesional especialista, tecnólogo médico o médico responsable)	
E.C.G. de reposo (incluye mínimo 12 derivaciones y 4 complejos por derivación)	
Ecocardiograma bidimensional (incluye registro modo M, papel fotosensible y fotografía), en adultos o niños (proc. aut.)	
Espirometría Basal y con broncodilatador	
Escoliosis, trat. quir., cualquier vía de abordaje, e instrumentación de Harrington, Luque, Dwyer o similares (no incluye material de fijación de columna)	
AINES	
Cefazolina	
Corset	
Grupos sanguíneos ABO y Rho (incluye estudio de factor Du en Rh negativos)	
Paracetamol	
PESS y motores intraoperatorios	

Glosa	Observaciones
Prótesis	
Protrombina, tiempo de consumo de (incluye INR, Relación Internacional Normalizada)	
Sangría, tiempo de (Ivy) (no incluye dispositivo asociado)	
Sustituto Óseo	
Tramadol clorhidrato	
Urocultivo, recuento de colonias y antibiograma (cualquier técnica) (incluye toma de orina aséptica) (no incluye recolector pediátrico)	
Vancomicina	

10.1.3. Intervención quirúrgica integral escoliosis mielomeningocele

Glosa	Observaciones
Consulta integral de especialidades en cirugía, ginecología y obstetricia, ortopedia y traumatología (Hosp. Alta Complejidad)	
Atención kinesiológica integral ambulatoria	
Día cama hospitalización integral medicina, cirugía, pediatría, obstetricia-ginecología y especialidades (sala 3 camas o más) (Hosp. Alta Complejidad)	
Día cama hospitalización integral adulto en Unidad de Cuidado Intensivo (U.C.I.)	
Día cama hospitalización integral pediátrica en Unidad de Cuidado Intensivo (U.C.I.)	
Día cama hospitalización integral adulto en Unidad de Tratamiento Intermedio (U.T.I)	
Día cama hospitalización integral pediátrica en Unidad de Tratamiento Intermedio (U.T.I)	
Hematocrito (proc. aut.)	
Hemograma (incluye recuentos de leucocitos y eritrocitos, hemoglobina, hematocrito, fórmula leucocitaria, características de los elementos figurados y velocidad de eritrosedimentación)	
Tromboplastina, tiempo parcial de (TTPA, TTPK o similares)	
Calcio	
Creatinina	
Electrolitos plasmáticos (sodio, potasio, cloro) c/u	
Gases y equilibrio ácido base en sangre (incluye: pH, O ₂ , CO ₂ , exceso de base y bicarbonato), todos o cada uno de los parámetros	
Glucosa	En sangre
Nitrógeno ureico y/o úrea, en sangre	
Anaerobios (incluye cód. 03-06-008)	
Orina completa, (incluye cód. 03-09-023 y 03-09-024)	
Radiografía de columna total, panorámica con folio graduado frontal o lateral	1 proy., 1 exp.
Columna cervical	Resonancia Magnética de columna total para descartar



Glosa	Observaciones
	A. Chiari o Siringomielia o médula anclada
Columna dorsal	
Resonancia Magnética de columna lumbar	
Preparación de glóbulos rojos, plasma, plaquetas o crioprecipitados (incluye entrevista, selección del donante y la preparación del respectivo hemocomponente)	
Set de Exámenes por unidad de Glóbulos Rojos transfundida (incluye clasificación ABO y Rho, VDRL, HIV, virus hepatitis B antígeno de superficie, anticuerpos de hepatitis C, HTLV - I y II, Chagas, prueba de compatibilidad eritrocitaria)	
Transfusión en adulto (atención ambulatoria, atención cerrada siempre que la administración sea controlada por profesional especialista, tecnólogo médico o médico responsable)	
Transfusión en niño (atención ambulatoria, atención cerrada siempre que la administración sea controlada por profesional especialista, tecnólogo médico o médico responsable)	
Piel total, cualquier tamaño (incluye tratamiento zona dadora y receptora)	
E.C.G. de reposo (incluye mínimo 12 derivaciones y 4 complejos por derivación)	
Ecocardiograma bidimensional (incluye registro modo M, papel fotosensible y fotografía), en adultos o niños (proc. aut.)	
Espirometría Basal y con broncodilatador	
Escoliosis, trat. quir., cualquier vía de abordaje, e instrumentación de Harrington, Luque, Dwyer o similares (no incluye material de fijación de columna)	
AINES	
Cefazolina	
Corset	
Expansor cutáneo	
Grupos sanguíneos ABO y Rho (incluye estudio de factor Du en Rh negativos)	
Paracetamol	
PESS y motores intraoperatorios	
Prótesis	
Protrombina, tiempo de o consumo de (incluye INR, Relación Internacional Normalizada)	
Sangría, tiempo de (Ivy) (no incluye dispositivo asociado)	
Sustituto Óseo	
Tramadol clorhidrato	
Urocultivo, recuento de colonias y antibiograma (cualquier técnica) (incluye toma de orina aséptica) (no incluye recolector pediátrico)	
Vancomicina	

10.1.4. Evaluación post quirúrgica escoliosis

Glosa	Observaciones
Consulta integral de especialidades en cirugía, ginecología y obstetricia, ortopedia y traumatología (Hosp. Alta Complejidad)	
Consulta integral de especialidades en Urología, Otorrinolaringología, Medicina Física y Rehabilitación, Dermatología, Pediatría y Subespecialidades (Hosp. Alta Complejidad)	
Atención kinesiológica integral ambulatoria	
Radiografía de columna total, panorámica con folio graduado frontal o lateral	1 proy., 1 exp.



11. Tratamiento quirúrgico de cataratas

11.1. Diagnóstico

11.1.1. Confirmación cataratas

Glosa	Observaciones
Consulta integral de especialidades en medicina interna y subespecialidades, oftalmología, neurología, oncología (Hosp. Alta Complejidad)	
Ecotomografía ocular bidimensional, uno o ambos ojos	
Ecobiometría con cálculo de lente intraocular, ambos ojos.	

11.2. Tratamiento

11.2.1. Intervención quirúrgica integral cataratas

Glosa	Observaciones
Consulta integral de especialidades en medicina interna y subespecialidades, oftalmología, neurología, oncología (Hosp. Alta Complejidad)	
Día cama hospitalización integral medicina, cirugía, pediatría, obstetricia-ginecología y especialidades (sala 3 camas o más) (Hosp. Alta Complejidad)	
Día cama integral de observación o día cama integral ambulatorio diurno	
Hemograma (incluye recuentos de leucocitos y eritrocitos, hemoglobina, hematocrito, fórmula leucocitaria, características de los elementos figurados y velocidad de eritrosedimentación)	
Glucosa	
Nitrógeno ureico y/o úrea	
Orina completa, (incluye cód. 03-09-023 y 03-09-024)	
Facoéresis extracapsular con implante de lente intraocular (incluye el valor de la prótesis)	
E.C.G. de reposo (incluye mínimo 12 derivaciones y 4 complejos por derivación)	
Facoemulsificación (incluye valor de la prótesis)	
Lente óptico	

11.2.2. Intervención quirúrgica integral cataratas menor de tres años

Glosa	Observaciones
Consulta integral de especialidades en medicina interna y subespecialidades, oftalmología, neurología, oncología (Hosp. Alta Complejidad)	
Día cama hospitalización integral medicina, cirugía, pediatría, obstetricia-ginecología y especialidades (sala 3 camas o más) (Hosp. Alta Complejidad)	

Glosa	Observaciones
Día cama integral de observación o día cama integral ambulatorio diurno	
Hemograma (incluye recuentos de leucocitos y eritrocitos, hemoglobina, hematocrito, fórmula leucocitaria, características de los elementos figurados y velocidad de eritrosedimentación)	
Glucosa	
Nitrógeno ureico y/o úrea	
Orina completa, (incluye cód. 03-09-023 y 03-09-024)	
Facoéresis extracapsular con implante de lente intraocular (incluye el valor de la prótesis)	
E.C.G. de reposo (incluye mínimo 12 derivaciones y 4 complejos por derivación)	
Facoemulsificación (incluye valor de la prótesis)	
Lente de contacto	



12. Endoprótesis total de cadera en personas de 65 años y más con artrosis de cadera con limitación funcional severa

12.1. Tratamiento

12.1.1. Intervención quirúrgica integral con prótesis de cadera total

Glosa	Observaciones
Consulta integral de especialidades en cirugía, ginecología y obstetricia, ortopedia y traumatología (Hosp. Alta Complejidad)	
Día cama hospitalización integral medicina, cirugía, pediatría, obstetricia-ginecología y especialidades (sala 3 camas o más) (Hosp. Alta Complejidad)	Incluye atención kinesiológica
Coombs indirecto, prueba de	
Hematocrito (proc. aut.)	
Hemograma (incluye recuentos de leucocitos y eritrocitos, hemoglobina, hematocrito, fórmula leucocitaria, características de los elementos figurados y velocidad de eritrosedimentación)	
Isoinmunización, detección de anticuerpos irregulares (proc. aut.)	
Tromboplastina, tiempo parcial de (TTPA, TTPK o similares)	
Creatinina	
Electrolitos plasmáticos (sodio, potasio, cloro) c/u	
Gases y equilibrio ácido base en sangre (incluye: pH, O ₂ , CO ₂ , exceso de base y bicarbonato), todos o cada uno de los parámetros	
Glucosa	En sangre
Nitrógeno ureico y/o úrea	
Proteínas totales o albúminas, c/u	
Perfil Hepático (incluye tiempo de protrombina, bilirrubina total y conjugada, fosfatasas alcalinas totales, GGT, transaminasas GOT/AST y GPT/ALT)	
Tinción de Gram	
Corriente (excepto coprocultivo, hemocultivo y urocultivo) c/u	
Corriente (mínimo 10 fármacos) (en caso de urocultivo no corresponde su cobro; incluido en el valor 03-06-011)	Antibiograma
Orina completa, (incluye cód. 03-09-023 y 03-09-024)	
Proyección complementaria en el mismo examen (oblicuas, selectivas u otras), c/u (1 exp.)	
Radiografía de pelvis, cadera o coxofemoral	Cada uno, 1 exp
Pelvis (28 cortes, 8-10 mm)	
Preparación de glóbulos rojos, plasma, plaquetas o crioprecipitados (incluye entrevista, selección del donante y la preparación del respectivo	

Glosa	Observaciones
hemocomponente)	
Set de Exámenes por unidad de Glóbulos Rojos transfundida (incluye clasificación ABO y Rho, VDRL, HIV, virus hepatitis B antígeno de superficie, anticuerpos de hepatitis C, HTLV - I y II, Chagas, prueba de compatibilidad eritrocitaria)	
Transfusión en adulto o niño en pabellón (con asistencia permanente del médico o tecnólogo médico responsable) (no corresponde su cobro cuando sea controlada por médico anestesista, por estar incluida en el valor de sus honorarios)	
E.C.G. de reposo (incluye mínimo 12 derivaciones y 4 complejos por derivación)	
Ecocardiograma bidimensional (incluye registro modo M, papel fotosensible y fotografía), en adultos o niños (proc. aut.)	
Endoprótesis total de cadera (no incluye prótesis)	
Bloqueadores de los receptores de Histamina	
Cefazolina	
Fierro	
Grupos sanguíneos ABO y Rho (incluye estudio de factor Du en Rh negativos)	
Heparina de bajo peso molecular	
Medias antiembólicas	
Prótesis	Incluye prótesis, materiales de osteosíntesis e insumos
Protrombina, tiempo de consumo de (incluye INR, Relación Internacional Normalizada)	
Tramadol	
Urocultivo, recuento de colonias y antibiograma (cualquier técnica) (incluye toma de orina aséptica) (no incluye recolector pediátrico)	

12.1.2. Recambio de prótesis de cadera

Glosa	Observaciones
Consulta integral de especialidades en cirugía, ginecología y obstetricia, ortopedia y traumatología (Hosp. Alta Complejidad)	
Día cama hospitalización integral medicina, cirugía, pediatría, obstetricia-ginecología y especialidades (sala 3 camas o más) (Hosp. Alta Complejidad)	Incluye atención kinesiológica
Día cama hospitalización integral adulto en Unidad de Cuidado Intensivo (U.C.I.)	
Día cama hospitalización integral adulto en Unidad de Tratamiento Intermedio (U.T.I.)	
Hematocrito (proc. aut.)	
Hemograma (incluye recuentos de leucocitos y eritrocitos, hemoglobina, hematocrito, fórmula leucocitaria, características de los elementos figurados y velocidad de eritrosedimentación)	
Isoinmunización, detección de anticuerpos irregulares (proc. aut.)	



Glosa	Observaciones
Tromboplastina, tiempo parcial de (TTPA, TTPK o similares)	
Creatinina	
Electrolitos plasmáticos (sodio, potasio, cloro) c/u	
Gases y equilibrio ácido base en sangre (incluye: pH, O ₂ , CO ₂ , exceso de base y bicarbonato), todos o cada uno de los parámetros	
Glucosa	En sangre
Nitrógeno ureico y/o úrea	
Proteínas totales o albúminas, c/u	
Perfil Hepático (incluye tiempo de protrombina, bilirrubina total y conjugada, fosfatasas alcalinas totales, GGT, transaminasas GOT/AST y GPT/ALT)	
Tinción de Gram	
Corriente (excepto coprocultivo, hemocultivo y urocultivo) c/u	
Corriente (mínimo 10 fármacos) (en caso de urocultivo no corresponde su cobro; incluido en el valor 03-06-011)	Antibiograma
Orina completa, (incluye cód. 03-09-023 y 03-09-024)	
Proyección complementaria en el mismo examen (oblicuas, selectivas u otras), c/u (1 exp.)	
Radiografía de pelvis, cadera o coxofemoral	Cada uno, 1 exp
Pelvis (28 cortes, 8-10 mm)	
Preparación de glóbulos rojos, plasma, plaquetas o crioprecipitados (incluye entrevista, selección del donante y la preparación del respectivo hemocomponente)	
Set de Exámenes por unidad de Glóbulos Rojos transfundida (incluye clasificación ABO y Rho, VDRL, HIV, virus hepatitis B antígeno de superficie, anticuerpos de hepatitis C, HTLV - I y II, Chagas, prueba de compatibilidad eritrocitaria)	
Set de Exámenes por unidad transfundida de Plasma o de Plaquetas o de Crioprecipitados, c/u (incluye clasificación ABO y Rho, VDRL, HIV, virus hepatitis B antígeno de superficie, anticuerpos de hepatitis C, HTLV - I y II, Chagas)	
Transfusión en adulto o niño en pabellón (con asistencia permanente del médico o tecnólogo médico responsable) (no corresponde su cobro cuando sea controlada por médico anestesista, por estar incluida en el valor de sus honorarios)	
E.C.G. de reposo (incluye mínimo 12 derivaciones y 4 complejos por derivación)	
Ecocardiograma bidimensional (incluye registro modo M, papel fotosensible y fotografía), en adultos o niños (proc. aut.)	
AINES	
Amoxicilina	
Bloqueadores de los receptores de Histamina	
Cefazolina	

Glosa	Observaciones
Ceftriazona	
Endoprótesis total de cadera recambio dos componentes (no incluye prótesis)	
Endoprótesis total de cadera recambio un componente (no incluye prótesis)	
Fierro	
Grupos sanguíneos ABO y Rho (incluye estudio de factor Du en Rh negativos)	
Heparina bajo peso molecular	
Injerto oseo (Aloinjerto)	
Medias antiembólicas	
Prótesis dos componentes	Incluye prótesis, materiales de osteosíntesis e insumos
Prótesis un componente	Incluye prótesis, materiales de osteosíntesis e insumos
Protrombina, tiempo de o consumo de (incluye INR, Relación Internacional Normalizada)	
Tramadol	
Urocultivo, recuento de colonias y antibiograma (cualquier técnica) (incluye toma de orina aséptica) (no incluye recolector pediátrico)	

12.1.3. Control y kinesioterapia post quirúrgica

Glosa	Observaciones
Consulta integral de especialidades en cirugía, ginecología y obstetricia, ortopedia y traumatología (Hosp. Alta Complejidad)	
Atención kinesiológica integral ambulatoria	
Radiografía de pelvis, cadera o coxofemoral	Cada uno, 1 exp
Calzador	



13. Fisura labiopalatina

13.1. Diagnóstico

13.1.1. Confirmación fisura labiopalatina postnatal

Glosa	Observaciones
Consulta integral de especialidades en Urología, Otorrinolaringología, Medicina Física y Rehabilitación, Dermatología, Pediatría y Subespecialidades (Hosp. Alta Complejidad)	

13.2. Tratamiento

13.2.1. Ortopedia prequirúrgica

Glosa	Observaciones
Examen de salud oral	
Tratamiento ortodoncia (incluye aparato)	
Control Odontológico	

13.2.2. Cirugía primaria: primera intervención fisura labial

Glosa	Observaciones
Consulta integral de especialidades en cirugía, ginecología y obstetricia, ortopedia y traumatología (Hosp. Alta Complejidad)	
Consulta o control por enfermera, matrona o nutricionista	
Día cama hospitalización integral medicina, cirugía, pediatría, obstetricia-ginecología y especialidades (sala 3 camas o más) (Hosp. Alta Complejidad)	
Coagulación, tiempo de	
Hemograma (incluye recuentos de leucocitos y eritrocitos, hemoglobina, hematocrito, fórmula leucocitaria, características de los elementos figurados y velocidad de eritrosedimentación)	
Tromboplastina, tiempo parcial de (TTPA, TTPK o similares)	
Orina completa, (incluye cód. 03-09-023 y 03-09-024)	
Rinoplastia y/o septoplastía, cualquier técnica	
Queiloplastía primaria, un lado (proc. quir. completo por cualquier técnica)	
Grupos sanguíneos ABO y Rho (incluye estudio de factor Du en Rh negativos)	
Protrombina, tiempo de o consumo de (incluye INR, Relación Internacional Normalizada)	

13.2.3. Cirugía primaria: primera intervención fisura palatina

Glosa	Observaciones
Consulta integral de especialidades en cirugía, ginecología y obstetricia, ortopedia y traumatología (Hosp. Alta Complejidad)	
Consulta o control por enfermera, matrona o nutricionista	
Día cama hospitalización integral medicina, cirugía, pediatría, obstetricia-ginecología y especialidades (sala 3 camas o más) (Hosp. Alta Complejidad)	
Coagulación, tiempo de	
Hemograma (incluye recuentos de leucocitos y eritrocitos, hemoglobina, hematocrito, fórmula leucocitaria, características de los elementos figurados y velocidad de eritrosedimentación)	
Tromboplastina, tiempo parcial de (TTPA, TTPK o similares)	
Orina completa, (incluye cód. 03-09-023 y 03-09-024)	
Cierre de paladar duro y/o cierre de comunicación oro-nasal	
Grupos sanguíneos ABO y Rho (incluye estudio de factor Du en Rh negativos)	
Mucositis timpánica o mixiosis uni o bilateral, trat. quir.	
Protrombina, tiempo de o consumo de (incluye INR, Relación Internacional Normalizada)	

13.2.4. Cirugía primaria: primera intervención fisura labiopalatina

Glosa	Observaciones
Consulta integral de especialidades en cirugía, ginecología y obstetricia, ortopedia y traumatología (Hosp. Alta Complejidad)	
Consulta o control por enfermera, matrona o nutricionista	
Día cama hospitalización integral medicina, cirugía, pediatría, obstetricia-ginecología y especialidades (sala 3 camas o más) (Hosp. Alta Complejidad)	
Coagulación, tiempo de	
Hemograma (incluye recuentos de leucocitos y eritrocitos, hemoglobina, hematocrito, fórmula leucocitaria, características de los elementos figurados y velocidad de eritrosedimentación)	
Tromboplastina, tiempo parcial de (TTPA, TTPK o similares)	
Orina completa, (incluye cód. 03-09-023 y 03-09-024)	
Tomografía computarizada de orbitas máxilofacial	Incluye coronales, 40 cortes 2-4 mm
Rinoplastia y/o septoplastia, cualquier técnica	
Queiloplastia primaria, un lado (proc. quir. completo por cualquier técnica)	
Queiloplastia primaria, un lado (proc. quir. completo por cualquier técnica)	
Cierre de paladar duro y/o cierre de comunicación oro-nasal	



Glosa	Observaciones
Grupos sanguíneos ABO y Rho (incluye estudio de factor Du en Rh negativos)	
Mucositis timpánica o mixiosis uni o bilateral, trat. quir.	
Protrombina, tiempo de o consumo de (incluye INR, Relación Internacional Normalizada)	

13.2.5. Cirugía primaria: primera intervención otras malformaciones craneofaciales

Glosa	Observaciones
Consulta integral de especialidades en cirugía, ginecología y obstetricia, ortopedia y traumatología (Hosp. Alta Complejidad)	
Consulta o control por enfermera, matrona o nutricionista	
Día cama hospitalización integral medicina, cirugía, pediatría, obstetricia-ginecología y especialidades (sala 3 camas o más) (Hosp. Alta Complejidad)	
Coagulación, tiempo de	
Hemograma (incluye recuentos de leucocitos y eritrocitos, hemoglobina, hematocrito, fórmula leucocitaria, características de los elementos figurados y velocidad de eritrosedimentación)	
Tromboplastina, tiempo parcial de (TPA, TTPK o similares)	
Cariograma en sangre por cultivo de linfocitos (incluye mínimo 25 mitosis con bandeado G y eventualmente Q, R, C, NOR) (montaje de 3 metafases bandeadas)	
Orina completa, (incluye cód. 03-09-023 y 03-09-024)	
Columna cervical o atlas-axis (frontal y lateral) (2 exp.)	
Radiografía de columna total, panorámica con folio graduado frontal o lateral	1 proy., 1 exp.
Tomografía computarizada de orbitas máxilofacial	Incluye coronales, 40 cortes 2-4 mm
Rinoplastia y/o septoplastia, cualquier técnica	
Distoplasias orbitarias: movilización unilateral o vertical tiempo facial	
Síndrome de Apert Crouzon o similar: avance fronto-orbito-maxilar vía intracraneana, tiempo facial	
Movilización orbitaria intracraneana, tiempo facial	
Grupos sanguíneos ABO y Rho (incluye estudio de factor Du en Rh negativos)	
Mucositis timpánica o mixiosis uni o bilateral, trat. quir.	
Protrombina, tiempo de o consumo de (incluye INR, Relación Internacional Normalizada)	

13.2.6. Cirugía primaria: segunda intervención fisura labial

Glosa	Observaciones
Consulta integral de especialidades en cirugía, ginecología y obstetricia, ortopedia y traumatología (Hosp. Alta Complejidad)	

13.2.7. Cirugía primaria: segunda intervención fisura palatina

Glosa	Observaciones
Consulta integral de especialidades en cirugía, ginecología y obstetricia, ortopedia y traumatología (Hosp. Alta Complejidad)	
Consulta o control por enfermera, matrona o nutricionista	
Día cama hospitalización integral medicina, cirugía, pediatría, obstetricia-ginecología y especialidades (sala 3 camas o más) (Hosp. Alta Complejidad)	
Coagulación, tiempo de	
Hemograma (incluye recuentos de leucocitos y eritrocitos, hemoglobina, hematocrito, fórmula leucocitaria, características de los elementos figurados y velocidad de eritrosedimentación)	
Tromboplastina, tiempo parcial de (TTPA, TTPK o similares)	
Orina completa, (incluye cód. 03-09-023 y 03-09-024)	
Cierre de paladar duro y/o cierre de comunicación oro-nasal	
Grupos sanguíneos ABO y Rho (incluye estudio de factor Du en Rh negativos)	
Protrombina, tiempo de o consumo de (incluye INR, Relación Internacional Normalizada)	

13.2.8. Cirugía primaria: segunda intervención fisura labiopalatina

Glosa	Observaciones
Consulta integral de especialidades en cirugía, ginecología y obstetricia, ortopedia y traumatología (Hosp. Alta Complejidad)	
Consulta o control por enfermera, matrona o nutricionista	
Día cama hospitalización integral medicina, cirugía, pediatría, obstetricia-ginecología y especialidades (sala 3 camas o más) (Hosp. Alta Complejidad)	
Coagulación, tiempo de	
Hemograma (incluye recuentos de leucocitos y eritrocitos, hemoglobina, hematocrito, fórmula leucocitaria, características de los elementos figurados y velocidad de eritrosedimentación)	
Tromboplastina, tiempo parcial de (TTPA, TTPK o similares)	
Orina completa, (incluye cód. 03-09-023 y 03-09-024)	
Cierre de paladar duro y/o cierre de comunicación oro-nasal	
Grupos sanguíneos ABO y Rho (incluye estudio de factor Du en Rh negativos)	
Protrombina, tiempo de o consumo de (incluye INR, Relación Internacional Normalizada)	



13.2.9. Cirugía primaria: segunda intervención otras malformaciones craneofaciales

Glosa	Observaciones
Consulta integral de especialidades en cirugía, ginecología y obstetricia, ortopedia y traumatología (Hosp. Alta Complejidad)	
Consulta o control por enfermera, matrona o nutricionista	
Día cama hospitalización integral medicina, cirugía, pediatría, obstetricia-ginecología y especialidades (sala 3 camas o más) (Hosp. Alta Complejidad)	
Coagulación, tiempo de	
Hemograma (incluye recuentos de leucocitos y eritrocitos, hemoglobina, hematocrito, fórmula leucocitaria, características de los elementos figurados y velocidad de eritrosedimentación)	
Tromboplastina, tiempo parcial de (TTPA, TTPK o similares)	
Orina completa, (incluye cód. 03-09-023 y 03-09-024)	
Cierre de paladar duro y/o cierre de comunicación oro-nasal	
Grupos sanguíneos ABO y Rho (incluye estudio de factor Du en Rh negativos)	
Mucositis timpánica o mixiosis uni o bilateral, trat. quir.	
Protrombina, tiempo de o consumo de (incluye INR, Relación Internacional Normalizada)	

13.2.10. Cirugía secundaria: fisura labial


Glosa	Observaciones
Consulta integral de especialidades en cirugía, ginecología y obstetricia, ortopedia y traumatología (Hosp. Alta Complejidad)	
Consulta o control por enfermera, matrona o nutricionista	
Día cama hospitalización integral medicina, cirugía, pediatría, obstetricia-ginecología y especialidades (sala 3 camas o más) (Hosp. Alta Complejidad)	
Coagulación, tiempo de	
Hemograma (incluye recuentos de leucocitos y eritrocitos, hemoglobina, hematocrito, fórmula leucocitaria, características de los elementos figurados y velocidad de eritrosedimentación)	
Tromboplastina, tiempo parcial de (TTPA, TTPK o similares)	
Orina completa, (incluye cód. 03-09-023 y 03-09-024)	
Rinoplastia y/o septoplastia, cualquier técnica	
Corrección nasal parcial (alares, alargamiento columela o similar)	
Corrección quirúrgica secundaria de queiloplastia	
Grupos sanguíneos ABO y Rho (incluye estudio de factor Du en Rh negativos)	
Protrombina, tiempo de o consumo de (incluye INR, Relación Internacional Normalizada)	

13.2.11. Cirugía secundaria: fisura palatina

Glosa	Observaciones
Consulta integral de especialidades en cirugía, ginecología y obstetricia, ortopedia y traumatología (Hosp. Alta Complejidad)	
Consulta o control por enfermera, matrona o nutricionista	
Día cama hospitalización integral medicina, cirugía, pediatría, obstetricia-ginecología y especialidades (sala 3 camas o más) (Hosp. Alta Complejidad)	
Coagulación, tiempo de	
Hemograma (incluye recuentos de leucocitos y eritrocitos, hemoglobina, hematocrito, fórmula leucocitaria, características de los elementos figurados y velocidad de eritrosedimentación)	
Tromboplastina, tiempo parcial de (TTPA, TTPK o similares)	
Orina completa, (incluye cód. 03-09-023 y 03-09-024)	
Cierre de paladar duro y/o cierre de comunicación oro-nasal	
Plastía de velo (cualquier técnica)	
Grupos sanguíneos AB0 y Rho (incluye estudio de factor Du en Rh negativos)	
Protrombina, tiempo de o consumo de (incluye INR, Relación Internacional Normalizada)	

13.2.12. Cirugía secundaria: fisura labiopalatina

Glosa	Observaciones
Consulta integral de especialidades en cirugía, ginecología y obstetricia, ortopedia y traumatología (Hosp. Alta Complejidad)	
Consulta o control por enfermera, matrona o nutricionista	
Día cama hospitalización integral medicina, cirugía, pediatría, obstetricia-ginecología y especialidades (sala 3 camas o más) (Hosp. Alta Complejidad)	
Coagulación, tiempo de	
Hemograma (incluye recuentos de leucocitos y eritrocitos, hemoglobina, hematocrito, fórmula leucocitaria, características de los elementos figurados y velocidad de eritrosedimentación)	
Tromboplastina, tiempo parcial de (TTPA, TTPK o similares)	
Orina completa, (incluye cód. 03-09-023 y 03-09-024)	
Rinoplastia y/o septoplastia, cualquier técnica	
Reconstrucciones complejas de la cara simultáneas con proc. neuroquirúrgico (craneotomías más abordajes y trat. facial), tiempo facial	
Toma injertos - Óseo (costal, iliaco, tibial o similares) c/u.	
Corrección nasal parcial (alares, alargamiento columela o similar)	
Corrección quirúrgica secundaria de queiloplastia	



Glosa	Observaciones
Cierre de paladar duro y/o cierre de comunicación oro-nasal	
Cierre mucoso vestibulo oral	
Plastia de velo (cualquier técnica)	
Reconstrucción osteoplástica reborde alveolar - Unilateral	
Radiografía extraoral (por placa)	
Radiografía oclusal (por placa)	
Grupos sanguíneos ABO y Rho (incluye estudio de factor Du en Rh negativos)	
Protrombina, tiempo de consumo de (incluye INR, Relación Internacional Normalizada)	

13.2.13. Cirugía secundaria: otras malformaciones craneofaciales

Glosa	Observaciones
Consulta integral de especialidades en cirugía, ginecología y obstetricia, ortopedia y traumatología (Hosp. Alta Complejidad)	
Consulta o control por enfermera, matrona o nutricionista	
Día cama hospitalización integral medicina, cirugía, pediatría, obstetricia-ginecología y especialidades (sala 3 camas o más) (Hosp. Alta Complejidad)	
Coagulación, tiempo de	
Hemograma (incluye recuentos de leucocitos y eritrocitos, hemoglobina, hematocrito, fórmula leucocitaria, características de los elementos figurados y velocidad de eritrosedimentación)	
Tromboplastina, tiempo parcial de (TTPA, TTPK o similares)	
Orina completa, (incluye cód. 03-09-023 y 03-09-024)	
Radiografía de cráneo frontal y lateral	2 exp
Tomografía computarizada de orbitas máxilofacial	Incluye coronales, 40 cortes 2-4 mm
Reconstrucciones complejas de la cara simultáneas con proc. neuroquirúrgico (craneotomías más abordajes y trat. facial), tiempo facial	
Reconstrucciones de partes duras y blandas de la cara, mediante abordajes múltiples y hemicoronal o coronal	
Toma injertos - Óseo (costal, ilíaco, tibial o similares) c/u.	
Cierre de paladar duro y/o cierre de comunicación oro-nasal	
Plastia de velo (cualquier técnica)	Faringoplastia
Grupos sanguíneos ABO y Rho (incluye estudio de factor Du en Rh negativos)	
Protrombina, tiempo de consumo de (incluye INR, Relación Internacional Normalizada)	

13.2.14. Rehabilitación fisura labial año 1


Glosa	Observaciones
Consulta integral de especialidades en Urología, Otorrinolaringología, Medicina Física y Rehabilitación, Dermatología, Pediatría y Subespecialidades (Hosp. Alta Complejidad)	
Atención kinesiológica integral ambulatoria	
Consulta o control por psicólogo clínico	
Exodoncia temporal	
Examen de salud oral	

13.2.15. Rehabilitación fisura palatina año 1

Glosa	Observaciones
Consulta integral de especialidades en Urología, Otorrinolaringología, Medicina Física y Rehabilitación, Dermatología, Pediatría y Subespecialidades (Hosp. Alta Complejidad)	
Consulta integral de especialidades en medicina interna y subespecialidades, oftalmología, neurología, oncología (Hosp. Alta Complejidad)	
Consulta por fonoaudiólogo	
Atención kinesiológica integral ambulatoria	
Consulta o control por psicólogo clínico	
Nasofaringolaringofibroscoopia	
Audiograma (incluye audiometría tonal pura, de la palabra y pruebas supraliminales) # Impedanciometría.	
Audiograma (incluye audiometría tonal pura, de la palabra y pruebas supraliminales) # Potenciales evocados auditivos	
Exodoncia temporal	
Examen de salud oral	

13.2.16. Rehabilitación fisura labiopalatina año 1

Glosa	Observaciones
Consulta integral de especialidades en Urología, Otorrinolaringología, Medicina Física y Rehabilitación, Dermatología, Pediatría y Subespecialidades (Hosp. Alta Complejidad)	
Consulta integral de especialidades en medicina interna y subespecialidades, oftalmología, neurología, oncología (Hosp. Alta Complejidad)	
Consulta por fonoaudiólogo	
Atención kinesiológica integral ambulatoria	



Glosa	Observaciones
Consulta o control por psicólogo clínico	
Nasofaringolaringofibroscopia	
Audiograma (incluye audiometría tonal pura, de la palabra y pruebas supraliminales) # Impedanciometría.	
Audiograma (incluye audiometría tonal pura, de la palabra y pruebas supraliminales) # Potenciales evocados auditivos	
Exodoncia temporal	
Examen de salud oral	

13.2.17. Rehabilitación otras malformaciones craneofaciales año 1

Glosa	Observaciones
Consulta integral de especialidades en Urología, Otorrinolaringología, Medicina Física y Rehabilitación, Dermatología, Pediatría y Subespecialidades (Hosp. Alta Complejidad)	
Consulta integral de especialidades en medicina interna y subespecialidades, oftalmología, neurología, oncología (Hosp. Alta Complejidad)	
Consulta por fonoaudiólogo	
Atención kinesiológica integral ambulatoria	
Consulta o control por psicólogo clínico	
Nasofaringolaringofibroscopia	
Audiograma (incluye audiometría tonal pura, de la palabra y pruebas supraliminales) # Impedanciometría.	
Audiograma (incluye audiometría tonal pura, de la palabra y pruebas supraliminales) # Audiometría por potenciales evocados	
Exodoncia temporal	
Examen de salud oral	

13.2.18. Rehabilitación fisura labial año 2


Glosa	Observaciones
Consulta integral de especialidades en Urología, Otorrinolaringología, Medicina Física y Rehabilitación, Dermatología, Pediatría y Subespecialidades (en CDT)	
Consulta o control por enfermera, matrona o nutricionista	
Atención kinesiológica integral ambulatoria	
Consulta o control por psicólogo clínico	
Examen de salud oral	
Aplicación flúor tópico barniz	

13.2.19. Rehabilitación fisura palatina año 2

Glosa	Observaciones
Consulta integral de especialidades en Urología, Otorrinolaringología, Medicina Física y Rehabilitación, Dermatología, Pediatría y Subespecialidades (en CDT)	
Consulta integral de especialidades en cirugía, ginecología y obstetricia, ortopedia y traumatología (Hosp. Alta Complejidad)	
Consulta integral de especialidades en Urología, Otorrinolaringología, Medicina Física y Rehabilitación, Dermatología, Pediatría y Subespecialidades (Hosp. Alta Complejidad)	
Consulta o control por enfermera, matrona o nutricionista	
Consulta por fonoaudiólogo	
Consulta o control por psicólogo clínico	
Audiograma (incluye audiometría tonal pura, de la palabra y pruebas supraliminales) # Impedanciometría.	
Audiograma (incluye audiometría tonal pura, de la palabra y pruebas supraliminales) # Potenciales evocados auditivos	
Exodoncia temporal	
Examen de salud oral	
Aplicación flúor tópico barniz	

13.2.20. Rehabilitación fisura labiopalatina año 2

Glosa	Observaciones
Consulta integral de especialidades en cirugía, ginecología y obstetricia, ortopedia y traumatología (Hosp. Alta Complejidad)	
Consulta integral de especialidades en Urología, Otorrinolaringología, Medicina Física y Rehabilitación, Dermatología, Pediatría y Subespecialidades (Hosp. Alta Complejidad)	
Consulta o control por enfermera, matrona o nutricionista	
Consulta por fonoaudiólogo	
Atención kinesiológica integral ambulatoria	
Consulta o control por psicólogo clínico	
Audiograma (incluye audiometría tonal pura, de la palabra y pruebas supraliminales) # Impedanciometría.	
Audiograma (incluye audiometría tonal pura, de la palabra y pruebas supraliminales) # Potenciales evocados auditivos	
Exodoncia temporal	
Examen de salud oral	
Obturación Vidrio Ionómero	
Aplicación flúor tópico barniz	



13.2.21. Rehabilitación otras malformaciones craneofaciales año 2

Glosa	Observaciones
Consulta integral de especialidades en cirugía, ginecología y obstetricia, ortopedia y traumatología (Hosp. Alta Complejidad)	
Consulta integral de especialidades en Urología, Otorrinolaringología, Medicina Física y Rehabilitación, Dermatología, Pediatría y Subespecialidades (Hosp. Alta Complejidad)	
Consulta o control por enfermera, matrona o nutricionista	
Consulta por fonoaudiólogo	
Atención kinesiológica integral ambulatoria	
Consulta o control por psicólogo clínico	
Audiograma (incluye audiometría tonal pura, de la palabra y pruebas supraliminales) # Impedanciometría.	
Audiograma (incluye audiometría tonal pura, de la palabra y pruebas supraliminales) # Potenciales evocados auditivos	
Examen de salud oral	
Obturación Vidrio Ionómero	
Aplicación flúor tópico barniz	

13.2.22. Rehabilitación fisura labial año 3

Glosa	Observaciones
Atención kinesiológica integral ambulatoria	
Consulta o control por psicólogo clínico	
Examen de salud oral	
Radiografía retroalveolar y Bite-Wing (por placa)	
Obturación Vidrio Ionómero	
Aplicación barniz clorhexidina	
Aplicación flúor tópico barniz	

13.2.23. Rehabilitación fisura palatina año 3

Glosa	Observaciones
Consulta integral de especialidades en Urología, Otorrinolaringología, Medicina Física y Rehabilitación, Dermatología, Pediatría y Subespecialidades (Hosp. Alta Complejidad)	
Consulta por fonoaudiólogo	

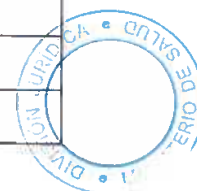
Glosa	Observaciones
Consulta o control por psicólogo clínico	
Audiograma (incluye audiometría tonal pura, de la palabra y pruebas supraliminales) # Impedanciometría.	
Examen de salud oral	
Radiografía retroalveolar y Bite-Wing (por placa)	
Obturación Vidrio Ionómero	
Aplicación barniz clorhexidina	
Aplicación flúor tópico barniz	

13.2.24. Rehabilitación fisura labiopalatina año 3

Glosa	Observaciones
Consulta integral de especialidades en Urología, Otorrinolaringología, Medicina Física y Rehabilitación, Dermatología, Pediatría y Subespecialidades (Hosp. Alta Complejidad)	
Consulta por fonoaudiólogo	
Atención kinesiológica integral ambulatoria	
Consulta o control por psicólogo clínico	
Audiograma (incluye audiometría tonal pura, de la palabra y pruebas supraliminales) # Impedanciometría.	
Desgastes selectivos	
Exodoncia temporal	
Examen de salud oral	
Radiografía retroalveolar y Bite-Wing (por placa)	
Obturación Vidrio Ionómero	
Aplicación barniz clorhexidina	
Aplicación flúor tópico barniz	

13.2.25. Rehabilitación otras malformaciones craneofaciales año 3

Glosa	Observaciones
Consulta integral de especialidades en Urología, Otorrinolaringología, Medicina Física y Rehabilitación, Dermatología, Pediatría y Subespecialidades (Hosp. Alta Complejidad)	
Consulta por fonoaudiólogo	
Atención kinesiológica integral ambulatoria	
Columna cervical o atlas-axis (frontal y lateral) (2 exp.)	
Radiografía de columna total, panorámica con folio graduado frontal o lateral	1 proy., 1 exp.



Glosa	Observaciones
Consulta o control por psicólogo clínico	
Nasofaringolaringofibroscopia	
Audiograma (incluye audiometría tonal pura, de la palabra y pruebas supraliminales) # Impedanciometría.	
Exodoncia temporal	
Examen de salud oral	
Radiografía retroalveolar y Bite-Wing (por placa)	
Obturación Vidrio Ionómero	
Aplicación barniz clorhexidina	
Aplicación flúor tópico barniz	

13.2.26. Rehabilitación fisura labial año 4

Glosa	Observaciones
Consulta o control por psicólogo clínico	
Aplicación de sellantes	
Examen de salud oral	
Obturación Vidrio Ionómero	
Aplicación barniz clorhexidina	
Aplicación flúor tópico barniz	

13.2.27. Rehabilitación fisura palatina año 4

Glosa	Observaciones
Consulta integral de especialidades en Urología, Otorrinolaringología, Medicina Física y Rehabilitación, Dermatología, Pediatría y Subespecialidades (Hosp. Alta Complejidad)	
Consulta por fonoaudiólogo	
Atención kinesiológica integral ambulatoria	
Consulta o control por psicólogo clínico	
Nasofaringolaringofibroscopia	
Audiograma (incluye audiometría tonal pura, de la palabra y pruebas supraliminales) # Impedanciometría.	
Aplicación de sellantes	
Examen de salud oral	
Obturación Vidrio Ionómero	

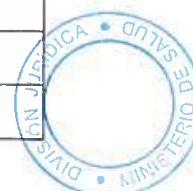
Glosa	Observaciones
Aplicación barniz clorhexidina	
Aplicación flúor tópico barniz	
Audiometría de campo libre	
Mucositis timpánica o mixiosis uni o bilateral, trat. quir.	

13.2.28. Rehabilitación fisura labiopalatina año 4

Glosa	Observaciones
Consulta integral de especialidades en Urología, Otorrinolaringología, Medicina Física y Rehabilitación, Dermatología, Pediatría y Subespecialidades (Hosp. Alta Complejidad)	
Consulta por fonoaudiólogo	
Consulta o control por psicólogo clínico	
Nasofaringolaringofibroscopia	
Audiograma (incluye audiometría tonal pura, de la palabra y pruebas supraliminales) # Impedanciometría.	
Aplicación de sellantes	
Examen de salud oral	
Obturación Vidrio Ionómero	
Aplicación barniz clorhexidina	
Aplicación flúor tópico barniz	
Audiometría de campo libre	
Mucositis timpánica o mixiosis uni o bilateral, trat. quir.	
Videofluoroscopia velofaríngea	

13.2.29. Rehabilitación otras malformaciones craneofaciales año 4

Glosa	Observaciones
Consulta integral de especialidades en Urología, Otorrinolaringología, Medicina Física y Rehabilitación, Dermatología, Pediatría y Subespecialidades (Hosp. Alta Complejidad)	
Consulta por fonoaudiólogo	
Consulta o control por psicólogo clínico	
Nasofaringolaringofibroscopia	
Audiograma (incluye audiometría tonal pura, de la palabra y pruebas supraliminales) # Impedanciometría.	
Aplicación de sellantes	



Glosa	Observaciones
Examen de salud oral	
Obturación Vidrio Ionómero	
Aplicación barniz clorhexidina	
Aplicación flúor tópico barniz	
Audiometría de campo libre	
Mucositis timpánica o mixiosis uni o bilateral, trat. quir.	

13.2.30. Rehabilitación fisura labial año 5

Glosa	Observaciones
Consulta o control por psicólogo clínico	
Destarraje y pulido corona	
Examen de salud oral	
Radiografía retroalveolar y Bite-Wing (por placa)	
Obturación Vidrio Ionómero	
Tratamiento ortodoncia (incluye aparato)	Aparato removible
Aplicación barniz clorhexidina	
Aplicación flúor tópico barniz	
Control tratamiento ortodoncia	controles anuales a pctes con aparatos
Máscara tracción frontal	
Ortopantomografía	
Teleradiografía	

13.2.31. Rehabilitación fisura palatina año 5

Glosa	Observaciones
Consulta integral de especialidades en Urología, Otorrinolaringología, Medicina Física y Rehabilitación, Dermatología, Pediatría y Subespecialidades (Hosp. Alta Complejidad)	
Consulta por fonoaudiólogo	
Consulta o control por psicólogo clínico	
Nasofaringolaringofibroscopia	
Audiograma (incluye audiometría tonal pura, de la palabra y pruebas supraliminales) # Impedanciometría.	
Aplicación de sellantes	

Glosa	Observaciones
Destartraje y pulido corona	
Pulpotomía	
Examen de salud oral	
Radiografía retroalveolar y Bite-Wing (por placa)	
Obturación Vidrio Ionómero	
Tratamiento ortodoncia (incluye aparato)	Aparato removible
Aplicación barniz clorhexidina	
Aplicación flúor tópico barniz	
Audiometría de campo libre	
Control tratamiento ortodoncia	
Máscara tracción frontal	
Ortopantomografía	
Teleradiografía	

13.2.32. Rehabilitación fisura labiopalatina año 5

Glosa	Observaciones
Consulta integral de especialidades en Urología, Otorrinolaringología, Medicina Física y Rehabilitación, Dermatología, Pediatría y Subespecialidades (Hosp. Alta Complejidad)	
Consulta por fonoaudiólogo	
Consulta o control por psicólogo clínico	
Nasofaringolaringofibroscoopia	
Audiograma (incluye audiometría tonal pura, de la palabra y pruebas supraliminales) # Impedanciometría.	
Aplicación de sellantes	
Destartraje y pulido corona	
Exodoncia temporal	
Pulpotomía	
Examen de salud oral	
Radiografía retroalveolar y Bite-Wing (por placa)	
Obturación Vidrio Ionómero	
Tratamiento ortodoncia (incluye aparato)	Aparato removible
Aplicación barniz clorhexidina	
Aplicación flúor tópico barniz	
Audiometría de campo libre	



Glosa	Observaciones
Control tratamiento ortodoncia	Controles anuales a ptes con aparatos
Máscara tracción frontal	
Ortopantomografía	
Teleradiografía	

13.2.33. Rehabilitación otras malformaciones craneofaciales año 5

Glosa	Observaciones
Consulta integral de especialidades en Urología, Otorrinolaringología, Medicina Física y Rehabilitación, Dermatología, Pediatría y Subespecialidades (Hosp. Alta Complejidad)	
Consulta por fonaudiólogo	
Consulta o control por psicólogo clínico	
Nasofaringolaringofibroscoopia	
Audiograma (incluye audiometría tonal pura, de la palabra y pruebas supraliminales) # Impedanciometría.	
Destartraje y pulido corona	
Pulpotomía	
Examen de salud oral	
Radiografía retroalveolar y Bite-Wing (por placa)	
Obturación Vidrio Ionómero	
Tratamiento ortodoncia (incluye aparato)	Aparato removible
Aplicación barniz clorhexidina	
Aplicación flúor tópico barniz	
Audiometría de campo libre	
Control tratamiento ortodoncia	
Máscara tracción frontal	
Ortopantomografía	
Teleradiografía	

13.2.34. Rehabilitación fisura labial año 6

Glosa	Observaciones
Consulta por fonaudiólogo	
Atención kinesiológica integral ambulatoria	

Glosa	Observaciones
Test de Weschler, WAIS, WISC o WPPSI	Test de WISC
Consulta o control por psicólogo clínico	
Aplicación de sellantes	
Examen de salud oral	
Obturación Vidrio Ionómero	
Tratamiento ortodoncia (incluye aparato)	Aparatos removibles
Aplicación barniz clorhexidina	
Aplicación flúor tópico barniz	
Control tratamiento ortodoncia	
Test THP	

13.2.35. Rehabilitación fisura palatina año 6

Glosa	Observaciones
Consulta integral de especialidades en Urología, Otorrinolaringología, Medicina Física y Rehabilitación, Dermatología, Pediatría y Subespecialidades (Hosp. Alta Complejidad)	
Consulta por fonoaudiólogo	
Test de Weschler, WAIS, WISC o WPPSI	
Consulta o control por psicólogo clínico	
Destartraje y pulido corona	
Pulpotomía	
Examen de salud oral	
Radiografía retroalveolar y Bite-Wing (por placa)	
Obturación Vidrio Ionómero	
Tratamiento ortodoncia (incluye aparato)	Aparato removible
Aplicación barniz clorhexidina	
Aplicación flúor tópico barniz	
Control tratamiento ortodoncia	Controles anuales a ptes con aparatos
Test THP	



13.2.36. Rehabilitación fisura labiopalatina año 6

Glosa	Observaciones
Consulta integral de especialidades en Urología, Otorrinolaringología, Medicina Física y Rehabilitación, Dermatología, Pediatría y Subespecialidades (Hosp. Alta Complejidad)	
Consulta por fonoaudiólogo	
Atención kinesiológica integral ambulatoria	
Test de Weschler, WAIS, WISC o WPPSI	
Consulta o control por psicólogo clínico	
Destartraje y pulido corona	
Exodoncia temporal	
Obturación amalgama y silicato	
Pulpotomía	
Examen de salud oral	
Radiografía retroalveolar y Bite-Wing (por placa)	
Obturación Vidrio Ionómero	
Tratamiento ortodoncia (incluye aparato)	Aparato removible
Aplicación barniz clorhexidina	
Aplicación flúor tópico barniz	
Control tratamiento ortodoncia	
Test THP	

13.2.37. Rehabilitación otras malformaciones craneofaciales año 6

Glosa	Observaciones
Consulta integral de especialidades en Urología, Otorrinolaringología, Medicina Física y Rehabilitación, Dermatología, Pediatría y Subespecialidades (Hosp. Alta Complejidad)	
Consulta por fonoaudiólogo	
Test de Weschler, WAIS, WISC o WPPSI	
Consulta o control por psicólogo clínico	
Aplicación de sellantes	
Destartraje y pulido corona	
Pulpotomía	
Examen de salud oral	


Glosa	Observaciones
Radiografía retroalveolar y Bite-Wing (por placa)	
Obturación Vidrio Ionómero	
Tratamiento ortodoncia (incluye aparato)	Aparato removible
Aplicación barniz clorhexidina	
Aplicación flúor tópico barniz	
Control tratamiento ortodoncia	
Test THP	

13.2.38. Rehabilitación fisura labial año 7

Glosa	Observaciones
Consulta o control por psicólogo clínico	
Aplicación de sellantes	
Destarraje y pulido corona	
Examen de salud oral	
Radiografía retroalveolar y Bite-Wing (por placa)	
Radiografía extraoral (por placa)	
Radiografía oclusal (por placa)	
Tratamiento ortodoncia (incluye aparato)	Aparato removible
Aplicación flúor tópico barniz	
Control tratamiento ortodoncia	
Ortopantomografía	
Teleradiografía	

13.2.39. Rehabilitación fisura palatina año 7

Glosa	Observaciones
Consulta integral de especialidades en Urología, Otorrinolaringología, Medicina Física y Rehabilitación, Dermatología, Pediatría y Subespecialidades (Hosp. Alta Complejidad)	
Consulta por fonoaudiólogo	
Consulta o control por psicólogo clínico	
Audiograma (incluye audiometría tonal pura, de la palabra y pruebas supraliminales) # Impedanciometría.	
Aplicación de sellantes	



Glosa	Observaciones
Destartraje y pulido corona	
Exodoncia temporal	
Obturación amalgama y silicato	
Pulpotomía	
Examen de salud oral	
Radiografía retroalveolar y Bite-Wing (por placa)	
Obturación Vidrio Ionómero	
Radiografía extraoral (por placa)	
Radiografía oclusal (por placa)	
Tratamiento ortodoncia (incluye aparato)	Aparato removible
Aplicación flúor tópico barniz	
Audiometría de campo libre	
Control tratamiento ortodoncia	controles anuales a ptes con aparatos
Máscara tracción frontal	
Ortopantomografía	
Teleradiografía	

13.2.40. Rehabilitación fisura labiopalatina año 7

Glosa	Observaciones
Consulta integral de especialidades en Urología, Otorrinolaringología, Medicina Física y Rehabilitación, Dermatología, Pediatría y Subespecialidades (Hosp. Alta Complejidad)	
Consulta por fonoaudiólogo	
Consulta o control por psicólogo clínico	
Audiograma (incluye audiometría tonal pura, de la palabra y pruebas supraliminales) # Impedanciometría.	
Aplicación de sellantes	
Destartraje y pulido corona	
Exodoncia temporal	
Obturación amalgama y silicato	
Pulpotomía	
Examen de salud oral	
Radiografía retroalveolar y Bite-Wing (por placa)	

Glosa	Observaciones
Obturación Vidrio Ionómero	
Radiografía extraoral (por placa)	
Radiografía oclusal (por placa)	
Tratamiento ortodoncia (incluye aparato)	Aparato removible
Aplicación barniz clorhexidina	
Aplicación flúor tópico barniz	
Audiometría de campo libre	
Control tratamiento ortodoncia	
Máscara tracción frontal	
Ortopantomografía	
Teleradiografía	

13.2.41. Rehabilitación otras malformaciones craneofaciales año 7

Glosa	Observaciones
Consulta integral de especialidades en Urología, Otorrinolaringología, Medicina Física y Rehabilitación, Dermatología, Pediatría y Subespecialidades (Hosp. Alta Complejidad)	
Consulta por fonoaudiólogo	
Consulta o control por psicólogo clínico	
Audiograma (incluye audiometría tonal pura, de la palabra y pruebas supraliminales) # Impedanciometría.	
Aplicación de sellantes	
Destarraje y pulido corona	
Obturación amalgama y silicato	
Pulpotomía	
Examen de salud oral	
Examen de salud oral	Control ortodoncia tratamiento
Radiografía retroalveolar y Bite-Wing (por placa)	
Obturación Vidrio Ionómero	
Radiografía extraoral (por placa)	
Radiografía oclusal (por placa)	
Tratamiento ortodoncia (incluye aparato)	
Aplicación barniz clorhexidina	



Glosa	Observaciones
Aplicación flúor tópico barniz	
Audiometría de campo libre	
Máscara tracción frontal	
Ortopantomografía	
Teleradiografía	

13.2.42. Rehabilitación fisura labial año 8

Glosa	Observaciones
Aplicación de sellantes	
Destartraje y pulido corona	
Obturación amalgama y silicato	
Examen de salud oral	
Radiografía retroalveolar y Bite-Wing (por placa)	
Obturación Vidrio Ionómero	
Tratamiento ortodoncia (incluye aparato)	Aparato fijo
Aplicación flúor tópico barniz	
Consulta ortodoncia (sin aparatos)	
Máscara tracción frontal	

13.2.43. Rehabilitación fisura palatina año 8

Glosa	Observaciones
Consulta integral de especialidades en Urología, Otorrinolaringología, Medicina Física y Rehabilitación, Dermatología, Pediatría y Subespecialidades (Hosp. Alta Complejidad)	
Consulta por fonoaudiólogo	
Consulta o control por psicólogo clínico	
Audiograma (incluye audiometría tonal pura, de la palabra y pruebas supraliminales) # Impedanciometría.	
Aplicación de sellantes	
Destartraje y pulido corona	
Obturación amalgama y silicato	

Glosa	Observaciones
Pulpotomía	
Examen de salud oral	
Radiografía retroalveolar y Bite-Wing (por placa)	
Obturación Vidrio Ionómero	
Tratamiento ortodoncia (incluye aparato)	Aparato fijo
Aplicación flúor tópico barniz	
Audiometría de campo libre	
Control tratamiento ortodoncia	
Máscara tracción frontal	

13.2.44. Rehabilitación fisura labiopalatina año 8

Glosa	Observaciones
Consulta integral de especialidades en Urología, Otorrinolaringología, Medicina Física y Rehabilitación, Dermatología, Pediatría y Subespecialidades (Hosp. Alta Complejidad)	
Consulta por fonaudiólogo	
Consulta o control por psicólogo clínico	
Audiograma (incluye audiometría tonal pura, de la palabra y pruebas supraliminales) # Impedanciometría.	
Aplicación de sellantes	
Destarraje y pulido corona	
Exodoncia temporal	
Obturación amalgama y silicato	
Pulpotomía	
Examen de salud oral	
Radiografía retroalveolar y Bite-Wing (por placa)	
Obturación Vidrio Ionómero	
Tratamiento ortodoncia (incluye aparato)	Aparato fijo
Aplicación barniz clorhexidina	
Aplicación flúor tópico barniz	
Audiometría de campo libre	
Consulta ortodoncia	
Máscara tracción frontal	



13.2.45. Rehabilitación otras malformaciones craneofaciales año 8

Glosa	Observaciones
Consulta integral de especialidades en Urología, Otorrinolaringología, Medicina Física y Rehabilitación, Dermatología, Pediatría y Subespecialidades (Hosp. Alta Complejidad)	
Consulta por fonaudiólogo	
Consulta o control por psicólogo clínico	
Aplicación de sellantes	
Destartraje y pulido corona	
Exodoncia temporal	
Obturación amalgama y silicato	
Pulpotomía	
Examen de salud oral	
Radiografía retroalveolar y Bite-Wing (por placa)	
Obturación Vidrio Ionómero	
Tratamiento ortodoncia (incluye aparato)	Aparato fijo
Aplicación flúor tópico barniz	
Control tratamiento ortodoncia	
Máscara tracción frontal	

13.2.46. Rehabilitación fisura labial año 9

Glosa	Observaciones
Consulta o control por psicólogo clínico	
Aplicación de sellantes	
Destartraje y pulido corona	
Examen de salud oral	
Radiografía retroalveolar y Bite-Wing (por placa)	
Tratamiento ortodoncia (incluye aparato)	Aparato fijo
Aplicación flúor tópico barniz	
Control tratamiento ortodoncia	
Test THP	

13.2.47. Rehabilitación fisura palatina año 9

Glosa	Observaciones
Consulta integral de especialidades en Urología, Otorrinolaringología, Medicina Física y Rehabilitación, Dermatología, Pediatría y Subespecialidades (Hosp. Alta Complejidad)	
Consulta por fonoaudiólogo	
Consulta o control por psicólogo clínico	
Audiograma (incluye audiometría tonal pura, de la palabra y pruebas supraliminales) # Impedanciometría.	
Aplicación de sellantes	
Destartraje y pulido corona	
Obturación amalgama y silicato	
Examen de salud oral	
Radiografía retroalveolar y Bite-Wing (por placa)	
Tratamiento ortodoncia (incluye aparato)	Aparato fijo
Aplicación flúor tópico barniz	
Audiometría de campo libre	
Control tratamiento ortodoncia	
Test THP	

13.2.48. Rehabilitación fisura labiopalatina año 9

Glosa	Observaciones
Consulta integral de especialidades en Urología, Otorrinolaringología, Medicina Física y Rehabilitación, Dermatología, Pediatría y Subespecialidades (Hosp. Alta Complejidad)	
Consulta por fonoaudiólogo	
Consulta o control por psicólogo clínico	
Audiograma (incluye audiometría tonal pura, de la palabra y pruebas supraliminales) # Impedanciometría.	
Aplicación de sellantes	
Destartraje y pulido corona	
Exodoncia temporal	
Obturación amalgama y silicato	
Examen de salud oral	
Radiografía retroalveolar y Bite-Wing (por placa)	
Tratamiento ortodoncia (incluye aparato)	Aparato fijo



Glosa	Observaciones
Aplicación barniz clorhexidina	
Aplicación flúor tópico barniz	
Audiometría de campo libre	
Control tratamiento ortodoncia	
Test THP	

13.2.49. Rehabilitación otras malformaciones craneofaciales año 9

Glosa	Observaciones
Consulta integral de especialidades en Urología, Otorrinolaringología, Medicina Física y Rehabilitación, Dermatología, Pediatría y Subespecialidades (Hosp. Alta Complejidad)	
Consulta por fonaudiólogo	
Consulta o control por psicólogo clínico	
Audiograma (incluye audiometría tonal pura, de la palabra y pruebas supraliminales) # Impedanciometría.	
Aplicación de sellantes	
Destartraje y pulido corona	
Examen de salud oral	
Radiografía retroalveolar y Bite-Wing (por placa)	
Obturación Vidrio Ionómero	
Tratamiento ortodoncia (incluye aparato)	Aparato fijo
Aplicación flúor tópico barniz	
Audiometría de campo libre	
Control tratamiento ortodoncia	
Test THP	

13.2.50. Rehabilitación fisura labial año 10

Glosa	Observaciones
Examen de salud oral	
Radiografía retroalveolar y Bite-Wing (por placa)	
Obturación Vidrio Ionómero	
Tratamiento ortodoncia (incluye aparato)	Aparato fijo
Aplicación flúor tópico barniz	


Glosa	Observaciones
Control tratamiento ortodoncia	

13.2.51. Rehabilitación fisura palatina año 10

Glosa	Observaciones
Consulta integral de especialidades en Urología, Otorrinolaringología, Medicina Física y Rehabilitación, Dermatología, Pediatría y Subespecialidades (Hosp. Alta Complejidad)	
Consulta por fonoaudiólogo	
Consulta o control por psicólogo clínico	
Audiograma (incluye audiometría tonal pura, de la palabra y pruebas supraliminales) # Impedanciometría.	
Destartraje y pulido corona	
Obturación amalgama y silicato	
Examen de salud oral	
Radiografía retroalveolar y Bite-Wing (por placa)	
Tratamiento ortodoncia (incluye aparato)	Aparato fijo
Aplicación flúor tópico barniz	
Audiometría de campo libre	
Control tratamiento ortodoncia	

13.2.52. Rehabilitación fisura labiopalatina año 10

Glosa	Observaciones
Consulta integral de especialidades en cirugía, ginecología y obstetricia, ortopedia y traumatología (Hosp. Alta Complejidad)	
Consulta integral de especialidades en Urología, Otorrinolaringología, Medicina Física y Rehabilitación, Dermatología, Pediatría y Subespecialidades (Hosp. Alta Complejidad)	
Consulta por fonoaudiólogo	
Consulta o control por psicólogo clínico	
Audiograma (incluye audiometría tonal pura, de la palabra y pruebas supraliminales) # Impedanciometría.	
Destartraje y pulido corona	
Exodoncia temporal	
Obturación amalgama y silicato	
Examen de salud oral	
Radiografía retroalveolar y Bite-Wing (por placa)	



Glosa	Observaciones
Tratamiento ortodoncia (incluye aparato)	Aparato fijo
Aplicación barniz clorhexidina	
Aplicación flúor tópico barniz	
Audiometría de campo libre	
Control tratamiento ortodoncia	

13.2.53. Rehabilitación otras malformaciones craneofaciales año 10

Glosa	Observaciones
Consulta integral de especialidades en Urología, Otorrinolaringología, Medicina Física y Rehabilitación, Dermatología, Pediatría y Subespecialidades (Hosp. Alta Complejidad)	
Consulta por fonoaudiólogo	
Consulta o control por psicólogo clínico	
Audiograma (incluye audiometría tonal pura, de la palabra y pruebas supraliminales) # Impedanciometría.	
Aplicación de sellantes	
Destartraje y pulido corona	
Obturación amalgama y silicato	
Pulpotomía	
Examen de salud oral	
Radiografía retroalveolar y Bite-Wing (por placa)	
Tratamiento ortodoncia (incluye aparato)	Aparato fijo
Aplicación barniz clorhexidina	
Aplicación flúor tópico barniz	
Audiometría de campo libre	
Control tratamiento ortodoncia	

13.2.54. Rehabilitación fisura labial año 11

Glosa	Observaciones
Consulta o control por psicólogo clínico	
Aplicación de sellantes	
Obturación amalgama y silicato	
Examen de salud oral	

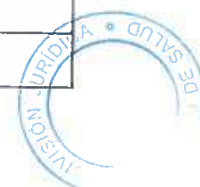
Glosa	Observaciones
Tratamiento ortodoncia (incluye aparato)	Aparato fijo
Aplicación flúor tópico barniz	
Control tratamiento ortodoncia	
Máscara tracción frontal	

13.2.55. Rehabilitación fisura palatina año 11

Glosa	Observaciones
Consulta por fonoaudiólogo	
Consulta o control por psicólogo clínico	
Destartraje y pulido corona	
Examen de salud oral	
Radiografía retroalveolar y Bite-Wing (por placa)	
Obturación Vidrio Ionómero	
Tratamiento ortodoncia (incluye aparato)	Aparato fijo
Aplicación flúor tópico barniz	
Control tratamiento ortodoncia	
Máscara tracción frontal	
Ortopantomografía	
Teleradiografía	

13.2.56. Rehabilitación fisura labiopalatina año 11

Glosa	Observaciones
Consulta por fonoaudiólogo	
Consulta o control por psicólogo clínico	
Destartraje y pulido corona	
Exodoncia temporal	
Examen de salud oral	
Radiografía retroalveolar y Bite-Wing (por placa)	
Obturación Vidrio Ionómero	
Tratamiento ortodoncia (incluye aparato)	Aparato fijo
Aplicación barniz clorhexidina	



Glosa	Observaciones
Aplicación flúor tópico barniz	
Control tratamiento ortodoncia	
Máscara tracción frontal	
Ortopantomografía	
Teleradiografía	

13.2.57. Rehabilitación otras malformaciones craneofaciales año 11

Glosa	Observaciones
Consulta por fonaudiólogo	
Consulta o control por psicólogo clínico	
Destarraje y pulido corona	
Exodoncia temporal	
Examen de salud oral	
Radiografía retroalveolar y Bite-Wing (por placa)	
Obturación Vidrio Ionómero	
Tratamiento ortodoncia (incluye aparato)	Aparato fijo
Aplicación barniz clorhexidina	
Aplicación flúor tópico barniz	
Control tratamiento ortodoncia	
Máscara tracción frontal	

14. Cáncer en menores de 15 años**14.1. Diagnóstico****14.1.1. Confirmación y etapificación tumores sólidos**

Glosa	Observaciones
Consulta integral de especialidades en Urología, Otorrinolaringología, Medicina Física y Rehabilitación, Dermatología, Pediatría y Subespecialidades (Hosp. Alta Complejidad)	
Consulta integral de especialidades en medicina interna y subespecialidades, oftalmología, neurología, oncología (Hosp. Alta Complejidad)	
Consulta o control por enfermera, matrona o nutricionista	
Educación de grupo por enfermera, matrona o nutricionista	
Curación simple ambulatoria	
Día cama hospitalización integral medicina, cirugía, pediatría, obstetricia-ginecología y especialidades (sala 3 camas o más) (Hosp. Alta Complejidad)	
Coombs indirecto, prueba de	
Fierro sérico	
Hemograma (incluye recuentos de leucocitos y eritrocitos, hemoglobina, hematocrito, fórmula leucocitaria, características de los elementos figurados y velocidad de eritrosedimentación)	
Recuento de reticulocitos (absoluto o porcentual)	
Tromboplastina, tiempo parcial de (TTPA, TTPK o similares)	
Deshidrogenasa láctica total (LDH)	
Electrolitos plasmáticos (sodio, potasio, cloro) c/u	
Perfil bioquímico (determinación automatizada de 12 parámetros)	
Cariograma con técnicas especiales (incluye muestra de sangre o de médula ósea, tratamiento con FUDR, bromuro de etidio, medio deficiente en ácido fólico)	
Alfa fetoproteínas	
Anticuerpos virales, determ. de (adenovirus, citomegalovirus, herpes simple, rubéola, Influenza A y B; virus varicela-zoster; virus sincial respiratorio; parainfluenza 1, 2 y 3, Epstein Barr y otros), c/u	
Virus hepatitis B, anticuerpos contra antígeno superficie	
Virus hepatitis C, anticuerpos de (anti HCV)	
Anticuerpos virales, determ. de H.I.V.	
Prueba de la sed (volumen, densidad, osmolalidad seriada en sangre y orina)	
Citológico c/s tinción (incluye examen al fresco, recuento celular y citológico porcentual)	
Orina completa, (incluye cód. 03-09-023 y 03-09-024)	



Glosa	Observaciones
Osmolaridad	
Radiografía de tórax simple frontal o lateral	Incluye fluoroscopia, 1 proy. 1 exp. panorámica
Hombro, fémur, rodilla, pierna, costilla o esternón (frontal y lateral; 2 exp.), c/u	
Tomografía computarizada de cráneo encefálica	30 cortes 8-10 mm
Tórax total (30 cortes 8-10 mm)	
Tomografía computarizada de abdomen (hígado, vías y vesícula biliar, páncreas, bazo, suprarrenales y riñones)	40 cortes 8-10 mm
Pelvis (28 cortes, 8-10 mm)	
Ecografía abdominal (incluye hígado, vía biliar, vesícula, páncreas, riñones, bazo, retroperitoneo y grandes vasos)	
Ecotomografía como apoyo a cirugía, o a procedimiento (de tórax, muscular, partes blandas, etc.)	
Ecografía ginecológica, pelviana femenina u obstétrica con estudio fetal	
Ecotomografía testicular (uno o ambos)	
Ecografía tiroidea (incluye Doppler)	
Resonancia Nuclear Magnética cualquier sitio (incluye medio de contraste)	
Captación I-131 a las 2 y/o 24 horas	
Cintigrafía tiroidea, cualquier radioisótopo	
Cintigrafía glándulas paratiroides (no incluye MIBI)	
Cintigrafía ósea completa planar o médula ósea (a.c. 0501133, cuando corresponda)	
Estudio histopatológico con técnicas de inmunohistoquímica o inmunofluorescencia (por cada órgano)	
Estudio histopatológico con tinción corriente de biopsia diferida con estudio seriado (mínimo 10 muestras) de un órgano o parte de él (no incluye estudio con técnica habitual de otros órganos incluidos en la muestra)	
Consulta o control por psicólogo clínico	
Potenciales evocados en corteza (por ej.: auditivo, ocular o corporales), c/u	
Mielografía Por punción lumbar, con medio de contraste gaseoso o hidrosoluble (a.c. 04-02-049 ó 04-02-050 ó 04-03-011 s/corresp.)	
E.C.G. de reposo (incluye mínimo 12 derivaciones y 4 complejos por derivación)	
Ecocardiograma Doppler, con registro (incluye cód. 17.01.008)	
Instalación de catéter Swan-Ganz o similar, en adultos o niños (proc. aut.)	
Biopsia quir. ganglionar (cualquier región periférica superficial o profunda) (proc. aut.)	
Espirometría Basal y con broncodilatador	
Broncoaspiración, c/s lavado y/o colocación de medicamentos por sonda traqueobronquial (proc. aut.)	Lavado bronco alveolar
Biopsia ósea por punción	

Glosa	Observaciones
Biopsia ósea quirúrgica	
Audiometría en cámara silente	
Atención dental	Examen de salud oral y tratamiento SOS
Biología molecular	PCR (reacción de polimerasa en cadena) o FISH, Para detección de translocaciones
Biopsia	Cualquier tejido del cuerpo, incluyendo hueso y sistema nervioso central
Cintigrafía con MIBG	
Coombs directo, test de	
Estudio biología molecular N MYC amplificado	
Gonadotropina coriónica, sub-unidad beta (incluye titulación si corresponde) (Elisa, RIA o IRMA, Quimioluminiscencia u otra técnica).	
Grupos sanguíneos ABO y Rho (incluye estudio de factor Du en Rh negativos)	
Mielograma	
Proteínas, electroforesis de (incluye proteínas totales)	
Protrombina, tiempo de o consumo de (incluye INR, Relación Internacional Normalizada)	
Sangría, tiempo de (Ivy) (no incluye dispositivo asociado)	
Virus hepatitis A, anticuerpos IgM del	

14.1.2. Confirmación y etapificación leucemia en menores de 15 años

Glosa	Observaciones
Consulta integral de especialidades en Urología, Otorrinolaringología, Medicina Física y Rehabilitación, Dermatología, Pediatría y Subespecialidades (Hosp. Alta Complejidad)	
Consulta integral de especialidades en medicina interna y subespecialidades, oftalmología, neurología, oncología (Hosp. Alta Complejidad)	
Consulta o control por enfermera, matrona o nutricionista	
Educación de grupo por enfermera, matrona o nutricionista	
Curación simple ambulatoria	
Día cama hospitalización integral medicina, cirugía, pediatría, obstetricia-ginecología y especialidades (sala 3 camas o más) (Hosp. Alta Complejidad)	
Hemograma (incluye recuentos de leucocitos y eritrocitos, hemoglobina, hematocrito, fórmula leucocitaria, características de los elementos figurados y velocidad de eritrosedimentación)	
Recuento de reticulocitos	
Tromboplastina, tiempo parcial de (TTPA, TTPK o similares)	



Glosa	Observaciones
Deshidrogenasa láctica total (LDH)	
Electrolitos plasmáticos (sodio, potasio, cloro) c/u	
Perfil bioquímico (determinación automatizada de 12 parámetros)	
Cariograma con técnicas especiales (incluye muestra de sangre o de médula ósea, tratamiento con FUDR, bromuro de etidio, medio deficiente en ácido fólico)	
Coprocultivo, c/u	
Hemocultivo aeróbico automatizado con antibiograma	
Levaduras	
Anticuerpos virales, determ. de (adenovirus, citomegalovirus, herpes simple, rubéola, influenza A y B; virus varicela-zoster; virus sincicial respiratorio; parainfluenza 1, 2 y 3, Epstein Barr y otros), c/u	
Antígenos virales determ. de (adenovirus, citomegalovirus, herpes simple, rubéola, influenza y otros), (por cualquier técnica ej: inmunofluorescencia), c/u	
Virus hepatitis B, anticuerpos contra antígeno superficie	
Virus hepatitis C, anticuerpos de (anti HCV)	
Hongos	
Anticuerpos virales, determ. de H.I.V.	
Citológico c/s tinción (incluye examen al fresco, recuento celular y citológico porcentual)	
Orina completa, (incluye cód. 03-09-023 y 03-09-024)	
Tórax simple (frontal o lateral) (incluye fluoroscopia) (1 proy.) (1 exp. panorámica)	
Hombro, fémur, rodilla, pierna, costilla o esternón (frontal y lateral; 2 exp.), c/u	Ecografía de cualquier sitio
Tomografía computarizada de abdomen (hígado, vías y vesícula biliar, páncreas, bazo, suprarrenales y riñones)	40 cortes 8-10 mm, con o sin medio de contraste
Ecografía abdominal (incluye hígado, vía biliar, vesícula, páncreas, riñones, bazo, retroperitoneo y grandes vasos)	Incluye ecografía abdominal, cervical, pelvis o testicular
Resonancia magnética cráneo encefálica	Cualquier sitio. Incluye medio de contraste
Preparación de glóbulos rojos, plasma, plaquetas o crioprecipitados (incluye entrevista, selección del donante y la preparación del respectivo hemocomponente)	GR, Plasma, Plaquetas
Set de exámenes por unidad de glóbulos rojos transfundida (incluye clasificación ABO y Rho, VDRL, HIV, virus hepatitis B antígeno de superficie, anticuerpos de hepatitis C, HTLV - I y II, Chagas, prueba de compatibilidad eritrocitaria)	GR, Plasma, Plaquetas
Transfusión en niño (atención ambulatoria, atención cerrada siempre que la administración sea controlada por profesional especialista, tecnólogo médico o médico responsable)	GR, Plasma, Plaquetas
Consulta o control por psicólogo clínico	
Mielografía Por punción lumbar, con medio de contraste gaseoso o hidrosoluble (a.c. 04-02-049 ó 04-02-050 ó 04-03-011 s/corresp.)	

Glosa	Observaciones
E.C.G. de reposo (incluye mínimo 12 derivaciones y 4 complejos por derivación)	
Instalación de catéter Swan-Ganz o similar, en adultos o niños (proc. aut.)	
Ecocardiograma bidimensional Doppler color	
Biopsia ósea por punción	
Antígeno H.I.V.	
Atención dental	Examen de salud oral y tratamiento SOS
Biología molecular	PCR - FISH
Grupos sanguíneos ABO y Rho (incluye estudio de factor Du en Rh negativos)	
Hemocultivo anaerobio, c/u	
Linfocitos T "helper" (OKT4) o supresores (OKT8) con antisuero monoclonal, c/u	
Mielograma	
Proteínas, electroforesis de (incluye proteínas totales)	
Protrombina, tiempo de o consumo de (incluye INR, Relación Internacional Normalizada)	
Urocultivo, recuento de colonias y antibiograma (cualquier técnica) (incluye toma de orina aséptica) (no incluye recolector pediátrico)	
Virus hepatitis A, anticuerpos IgM del	

14.1.3. Confirmación y etapificación linfoma en menores de 15 años

Glosa	Observaciones
Consulta integral de especialidades en Urología, Otorrinolaringología, Medicina Física y Rehabilitación, Dermatología, Pediatría y Subespecialidades (Hosp. Alta Complejidad)	
Consulta o control por enfermera, matrona o nutricionista	
Educación de grupo por enfermera, matrona o nutricionista	
Curación simple ambulatoria	
Día cama hospitalización integral medicina, cirugía, pediatría, obstetricia-ginecología y especialidades (sala 3 camas o más) (Hosp. Alta Complejidad)	
Día cama integral de observación o día cama integral ambulatorio diurno	
Hemograma (incluye recuentos de leucocitos y eritrocitos, hemoglobina, hematocrito, fórmula leucocitaria, características de los elementos figurados y velocidad de eritrosedimentación)	
Recuento de reticulocitos (absoluto o porcentual)	
Tromboplastina, tiempo parcial de (TTPA, TTPK o similares)	
Deshidrogenasa láctica total (LDH)	
Electrolitos plasmáticos (sodio, potasio, cloro) c/u	




Glosa	Observaciones
Perfil bioquímico (determinación automatizada de 12 parámetros)	
Cariograma con técnicas especiales (incluye muestra de sangre o de médula ósea, tratamiento con FUDR, bromuro de etidio, medio deficiente en ácido fólico)	
Coprocultivo, c/u	
Corriente (excepto coprocultivo, hemocultivo y urocultivo) c/u	
Hemocultivo aeróbico automatizado con antibiograma	
Levaduras	
Corriente (mínimo 10 fármacos) (en caso de urocultivo no corresponde su cobro; incluido en el valor 03-06-011)	Antibiograma
Anticuerpos virales, determ. de (adenovirus, citomegalovirus, herpes simple, rubéola, Influenza A y B; virus varicela-zoster; virus sincicial respiratorio; parainfluenza 1, 2 y 3, Epstein Barr y otros), c/u	
Virus hepatitis B, anticuerpos contra antígeno superficie	
Virus hepatitis C, anticuerpos de (anti HCV)	
Anticuerpos virales, determ. de H.I.V.	
Citológico c/s tinción (incluye examen al fresco, recuento celular y citológico porcentual)	
Orina completa, (incluye cód. 03-09-023 y 03-09-024)	
Radiografía de tórax simple frontal o lateral	Incluye fluoroscopia, 1 proy. 1 exp. panorámica
Hombro, fémur, rodilla, pierna, costilla o esternón (frontal y lateral; 2 exp.), c/u	
Tomografía computarizada de cráneo encefálica	30 cortes 8-10 mm. Con o sin medio de contraste
Tórax total (30 cortes 8-10 mm)	TAC (con o sin medio de contraste)
Tomografía computarizada de abdomen (hígado, vías y vesícula biliar, páncreas, bazo, suprarrenales y riñones)	40 cortes 8-10 mm, con o sin medio de contraste
Ecografía abdominal (incluye hígado, vía biliar, vesícula, páncreas, riñones, bazo, retroperitoneo y grandes vasos)	
Ecotomografía como apoyo a cirugía, o a procedimiento (de tórax, muscular, partes blandas, etc.)	
Ecografía ginecológica, pelviana femenina u obstétrica con estudio fetal	
Ecotomografía pélvica masculina (incluye vejiga y próstata)	
Ecotomografía testicular (uno o ambos)	
Ecografía tiroidea (incluye Doppler)	
Resonancia Nuclear Magnética cualquier sitio (incluye medio de contraste)	RNM cualquier sitio (incluye medio contraste)
Cintigrafía ósea completa planar o médula ósea (a.c. 0501133, cuando corresponda)	
Cintigrafía con galio-67 planar infección (no incluye radioisótopo) (a.c. 0501133, cuando corresponda)	
PET CT	
Preparación de glóbulos rojos, plasma, plaquetas o crioprecipitados (incluye entrevista, selección del donante y la preparación del respectivo)	GR, Plasma, Plaquetas

Glosa	Observaciones
hemocomponente)	
Set de exámenes por unidad de glóbulos rojos transfundida (incluye clasificación ABO y Rho, VDRL, HIV, virus hepatitis B antígeno de superficie, anticuerpos de hepatitis C, HTLV - I y II, Chagas, prueba de compatibilidad eritrocitaria)	GR, Plasma, Plaquetas
Transfusión en niño (atención ambulatoria, atención cerrada siempre que la administración sea controlada por profesional especialista, tecnólogo médico o médico responsable)	GR, Plasma, Plaquetas
Estudio histopatológico con técnicas de inmunohistoquímica o inmunofluorescencia (por cada órgano)	
Consulta o control por psicólogo clínico	
Por punción lumbar, con medio de contraste gaseoso o hidrosoluble (a.c. 04-02-049 ó 04-02-050 ó 04-03-011 s/corresp.)	
E.C.G. de reposo (incluye mínimo 12 derivaciones y 4 complejos por derivación)	
Instalación de catéter Swan-Ganz o similar, en adultos o niños (proc. aut.)	
Ecocardiograma bidimensional Doppler color	
Biopsia quir. ganglionar (cualquier región periférica superficial o profunda) (proc. aut.)	
Biopsia ósea por punción	
Atención dental	Examen de salud oral y tratamiento SOS
Biología molecular	PCR - FISH
Grupos sanguíneos ABO y Rho (incluye estudio de factor Du en Rh negativos)	
Hemocultivo anaerobio, c/u	
Linfocitos T "helper" (OKT4) o supresores (OKT8) con antisuero monoclonal, c/u	
Mielograma	
Proteínas, electroforesis de (incluye proteínas totales)	
Protrombina, tiempo de o consumo de (incluye INR, Relación Internacional Normalizada)	
Sangría, tiempo de (Ivy) (no incluye dispositivo asociado)	
Urocultivo, recuento de colonias y antibiograma (cualquier técnica) (incluye toma de orina aséptica) (no incluye recolector pediátrico)	
Virus hepatitis A, anticuerpos IgM del	

14.2. Tratamiento

14.2.1. Tratamiento tumores sólidos en menores de 15 años

Glosa	Observaciones
Consulta integral de especialidades en Urología, Otorrinolaringología, Medicina Física y Rehabilitación, Dermatología, Pediatría y Subespecialidades (Hosp. Alta Complejidad)	



Glosa	Observaciones
Atención kinesiológica integral ambulatoria	
Atención integral por terapeuta ocupacional	
Educación de grupo por enfermera, matrona o nutricionista	
Curación simple ambulatoria	
Día cama hospitalización integral medicina, cirugía, pediatría, obstetricia-ginecología y especialidades (sala 3 camas o más) (Hosp. Alta Complejidad)	
Día cama hospitalización integral pediátrica en Unidad de Cuidado Intensivo (U.C.I).	
Día cama integral de observación o día cama integral ambulatorio diurno	
Hemograma (incluye recuentos de leucocitos y eritrocitos, hemoglobina, hematocrito, fórmula leucocitaria, características de los elementos figurados y velocidad de eritrosedimentación)	
Deshidrogenasa láctica total (LDH)	
Electrolitos plasmáticos (sodio, potasio, cloro) c/u	
Fármacos y/o drogas; niveles plasmáticos de (alcohol, anorexígenos, antiarrítmicos, antibióticos, antidepresivos, antiepilépticos, antihistamínicos, antiinflamatorios y analgésicos, estimulantes respiratorios, tranquilizantes mayores y menores, etc.) c/u	
Perfil bioquímico (determinación automatizada de 12 parámetros)	
Hormona folículo estimulante (FSH)	
Hormona luteinizante (LH)	
Prolactina (PRL)	
Testosterona	
Tiroxina libre (T4L)	
Tiroxina o tetrayodotironina (T4)	
Triyodotironina (T3)	
IGF1 o Somatomedina - C (<i>Insuline Like Growth Factor</i>)	
IGFBP3, IGFBP1 (<i>Insulin Like Growth Factor Binding Proteins</i>) c/u	
Cariograma en sangre por cultivo de linfocitos (incluye mínimo 25 mitosis con bandeado G y eventualmente Q, R, C, NOR) (montaje de 3 metafases bandeadas)	
Alfa fetoproteínas	
Reacción de polimerasa en cadena (P.C.R.), virus Influenza, virus herpes, citomegalovirus, hepatitis C, mycobacteria TBC, c/u (incluye toma muestra hisopado nasofaríngeo).	PCR cuantitativa
Cultivo corriente (excepto coprocultivo, hemocultivo y urocultivo) c/u	Cultivo cuantitativo de catéter (Maky)
Hemocultivo aeróbico automatizado con antibiograma	
Mycoplasma IgG, IgM, c/u.	IgM Mycoplasma

Glosa	Observaciones
Antígenos virales determ. de (adenovirus, citomegalovirus, herpes simple, rubéola, influenza y otros), (por cualquier técnica ej: inmunofluorescencia), c/u	Inmunofluorescencia viral para Adeno, VRS, Influenza y parainfluenza.
Prueba de la sed (volumen, densidad, osmolalidad seriada en sangre y orina)	
Citológico c/s tinción (incluye examen al fresco, recuento celular y citológico porcentual)	
Físico-químico (incluye aspecto, color, pH, glucosa, proteína, Pandy y filancia)	cultivo de secreciones, exudados
Proteínas totales o albúmina (proc. aut.) c/u	
Orina completa, (incluye cód. 03-09-023 y 03-09-024)	
Osmolaridad	
Radiografía de cavidades perinasales, órbitas, articulaciones temporomandibulares, huesos propios de la nariz, malar, maxilar, arco cigomático y cara,	Cada una, 2 exp.
Hombro, fémur, rodilla, pierna, costilla o esternón (frontal y lateral; 2 exp.), c/u	
Tomografía computarizada de orbitas máxilofacial	Incluye coronales, cavidades paranasales, 40 cortes 2-4 mm.
Tórax total (30 cortes 8-10 mm)	TAC
Tomografía computarizada de abdomen (hígado, vías y vesícula biliar, páncreas, bazo, suprarrenales y riñones)	40 cortes 8-10 mm
Pelvis (28 cortes, 8-10 mm)	TAC
Ecografía abdominal (incluye hígado, vía biliar, vesícula, páncreas, riñones, bazo, retroperitoneo y grandes vasos)	
Ecotomografía como apoyo a cirugía, o a procedimiento (de tórax, muscular, partes blandas, etc.)	
Ecografía ginecológica, pelviana femenina u obstétrica con estudio fetal	
Ecotomografía testicular	
Columna dorsal	
Cintigrafía ósea trifásica (incluye mediciones fase precoz y tardía)	
Cintigrafía con galio-67 planar infección (no incluye radioisótopo) (a.c. 0501133, cuando corresponda)	
Preparación de glóbulos rojos, plasma, plaquetas o crioprecipitados (incluye entrevista, selección del donante y la preparación del respectivo hemocomponente)	GR, plasma, plaquetas
Set de exámenes por unidad de glóbulos rojos transfundida (incluye clasificación ABO y Rho, VDRL, HIV, virus hepatitis B antígeno de superficie, anticuerpos de hepatitis C, HTLV - I y II, Chagas, prueba de compatibilidad eritrocitaria)	GR, plasma, plaquetas
Transfusión en niño (atención ambulatoria, atención cerrada siempre que la administración sea controlada por profesional especialista, tecnólogo médico o médico responsable)	GR, plasma, plaquetas
Citología aspirativa (por punción); por cada órgano	
Estudio histopatológico con técnicas de inmunohistoquímica o inmunofluorescencia (por cada órgano)	
Estudio histopatológico con técnicas histoquímicas especiales (incluye descalcificación) (por cada órgano)	Tinción inmunohistoquímica para bacilo de Koch en lavado



Glosa	Observaciones
	bronqueoalveolar
Estudio histopatológico con tinción corriente de biopsia diferida con estudio seriado (mínimo 10 muestras) de un órgano o parte de él (no incluye estudio con técnica habitual de otros órganos incluidos en la muestra)	
Consulta o control por psicólogo clínico	
Mielografías Por punción lumbar, con medio de contraste gaseoso o hidrosoluble (a.c. 04-02-049 ó 04-02-050 ó 04-03-011 s/corresp.)	
Crioterapia y recesión conjuntival	
Tumor, diatermo y/o crío y/o fotocoagulación de	
E.C.G. de reposo (incluye mínimo 12 derivaciones y 4 complejos por derivación)	
Ecocardiograma bidimensional Doppler color	
Broncoaspiración, c/s lavado y/o colocación de medicamentos por sonda traqueobronquial (proc. aut.)	Lavado bronco alveolar
Toracocentesis evacuadora, c/s toma de muestras c/s inyección de medicamentos	Punción pleural y otras
Atención dental	Examen de salud oral y tratamiento SOS
Biología Molecular	Para detectar translocaciones cromosómicas
Galactomanano	
Gonadotropina coriónica, sub-unidad beta (incluye titulación si corresponde) (Elisa, RIA o IRMA, Quimioluminiscencia u otra técnica).	
Hemocultivo anaerobio, c/u	
Hemocultivo hongos	
Intervención Quirúrgica Tumores Sólidos	
Mielograma	
PCR Bacilo Koch	
PCR CMV	
PCR Metapneumovirus	
PCR Mycoplasma	
PCR PCP	
Prevención mucositis	
Protrombina, tiempo de o consumo de (incluye INR, Relación Internacional Normalizada)	
Tinción PCP	Estudio de pneumocistys
Tratamiento mucositis	
Urocultivo, recuento de colonias y antibiograma (cualquier técnica) (incluye toma de orina aséptica) (no incluye recolector pediátrico)	

14.2.2. Tratamiento leucemia en menores de 15 años

Glosa	Observaciones
Consulta integral de especialidades en cirugía, ginecología y obstetricia, ortopedia y traumatología (Hosp. Alta Complejidad)	
Educación de grupo por enfermera, matrona o nutricionista	
Curación simple ambulatoria	
Día cama hospitalización integral medicina, cirugía, pediatría, obstetricia-ginecología y especialidades (sala 3 camas o más) (Hosp. Alta Complejidad)	
Día cama hospitalización integral pediátrica en Unidad de Cuidado Intensivo (U.C.I).	U.C.I o U.T.I
Día cama integral de observación o día cama integral ambulatorio diurno	
Fibrinógeno, productos de degradación del	Dímero D
Hemograma (incluye recuentos de leucocitos y eritrocitos, hemoglobina, hematocrito, fórmula leucocitaria, características de los elementos figurados y velocidad de eritrosedimentación)	
Recuento de plaquetas (absoluto)	
Recuento de reticulocitos (absoluto o porcentual)	
Tromboplastina, tiempo parcial de (TTPA, TTPK o similares)	TTPK, protrombina, fibrinógeno
Ácido úrico	
Creatinina	
Electrolitos plasmáticos (sodio, potasio, cloro) c/u	
Fármacos y/o drogas; niveles plasmáticos de (alcohol, anorexígenos, antiarrítmicos, antibióticos, antidepresivos, antiepilépticos, antihistamínicos, antiinflamatorios y analgésicos, estimulantes respiratorios, tranquilizantes mayores y menores, etc.) c/u	
Perfil bioquímico (determinación automatizada de 12 parámetros)	
Hormona folículo estimulante (FSH)	
Hormona luteinizante (LH)	
Prolactina (PRL)	
Testosterona	
Tiroxina libre (T4L)	
Tiroxina o tetrayodotironina (T4)	
Triyodotironina (T3)	
IGF1 o Somatomedina - C (<i>Insuline Like Growth Factor</i>)	
IGFBP3, IGFBP1 (<i>Insulin Like Growth Factor Binding Proteins</i>) c/u	



Glosa	Observaciones
Reacción de polimerasa en cadena (P.C.R.), virus Influenza, virus herpes, citomegalovirus, hepatitis C, mycobacteria TBC, c/u (incluye toma muestra hisopado nasofaríngeo).	PCR cuantitativa
Cultivo corriente (excepto coprocultivo, hemocultivo y urocultivo) c/u	Cultivo cuantitativo de catéter (Maky)
Hemocultivo aeróbico automatizado con antibiograma	
Mycoplasma IgG, IgM, c/u.	IgM Mycoplasma
Antígenos virales determ. de (adenovirus, citomegalovirus, herpes simple, rubéola, influenza y otros), (por cualquier técnica ej: inmunofluorescencia), c/u	Inmunofluorescencia viral para Adeno, VRS, Influenza y parainfluenza.
Citológico c/s tinción (incluye examen al fresco, recuento celular y citológico porcentual)	
Físico-químico (incluye aspecto, color, pH, glucosa, proteína, Pandy y filancia)	Cultivo de secreciones, exudados
Proteínas totales o albúmina (proc. aut.) c/u	
Orina completa, (incluye cód. 03-09-023 y 03-09-024)	
Radiografía de tórax simple frontal o lateral	Incluye fluoroscopia, 1 proy. 1 exp. panorámica
Radiografía de cavidades perinasales, órbitas, articulaciones temporomandibulares, huesos propios de la nariz, malar, maxilar, arco cigomático y cara,	Cada una, 2 exp.
Hombro, fémur, rodilla, pierna, costilla o esternón (frontal y lateral; 2 exp.), c/u	
Tomografía computarizada de orbitas máxilofacial	Incluye coronales, cavidades paranasales, 40 cortes 2-4 mm
Tórax total (30 cortes 8-10 mm)	TAC
Tomografía computarizada de abdomen (hígado, vías y vesícula biliar, páncreas, bazo, suprarrenales y riñones)	40 cortes 8-10 mm
Pelvis (28 cortes, 8-10 mm)	
Ecografía abdominal (incluye hígado, vía biliar, vesícula, páncreas, riñones, bazo, retroperitoneo y grandes vasos)	
Ecotomografía como apoyo a cirugía, o a procedimiento (de tórax, muscular, partes blandas, etc.)	Tórax
Ecografía ginecológica, pelviana femenina u obstétrica con estudio fetal	
Ecotomografía pélvica masculina (incluye vejiga y próstata)	
Ecotomografía testicular (uno o ambos)	
Columna dorsal	
Preparación de glóbulos rojos, plasma, plaquetas o crioprecipitados (incluye entrevista, selección del donante y la preparación del respectivo hemocomponente)	GR, plasma, plaquetas
Set de exámenes por unidad de glóbulos rojos transfundida (incluye clasificación ABO y Rho, VDRL, HIV, virus hepatitis B antígeno de superficie, anticuerpos de hepatitis C, HTLV - I y II, Chagas, prueba de compatibilidad eritrocitaria)	GR, plasma, plaquetas
Transfusión en niño (atención ambulatoria, atención cerrada siempre que la administración sea controlada por profesional especialista, tecnólogo médico o médico responsable)	GR, plasma, plaquetas

Glosa	Observaciones
Citología aspirativa (por punción); por cada órgano	
Estudio histopatológico con técnicas histoquímicas especiales (incluye descalcificación) (por cada órgano)	Tinción inmunohistoquímica para bacilo de Koch en lavado bronqueoalveolar
Consulta o control por psicólogo clínico	
Por punción lumbar, con medio de contraste gaseoso o hidrosoluble (a.c. 04-02-049 ó 04-02-050 ó 04-03-011 s/corresp.)	
E.C.G. de reposo (incluye mínimo 12 derivaciones y 4 complejos por derivación)	
Ecocardiograma bidimensional Doppler color	
Toracocentesis evacuadora, c/s toma de muestras c/s inyección de medicamentos	Punción pleural y otras
Atención dental	Examen de salud oral y tratamiento SOS
Biología Molecular	Para detectar translocaciones cromosómicas
Galactomanano	
Hemocultivo anaerobio, c/u	
Hemocultivo hongos	
Leucoféresis	
Mielograma	
PCR Bacilo Koch	
PCR CMV	
PCR cuantitativa	
PCR Metapneumovirus	
PCR Mycoplasma	
PCR PCP	
Prevención mucositis	
Tinción PCP	Estudio de pneumocistys
Tratamiento mucositis	
Urocultivo, recuento de colonias y antibiograma (cualquier técnica) (incluye toma de orina aséptica) (no incluye recolector pediátrico)	

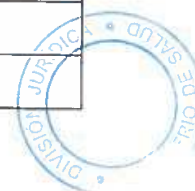
14.2.3. Tratamiento linfoma en menores de 15 años

Glosa	Observaciones
Consulta integral de especialidades en cirugía, ginecología y obstetricia, ortopedia y traumatología (Hosp. Alta Complejidad)	
Educación de grupo por enfermera, matrona o nutricionista	
Curación simple ambulatoria	



Glosa	Observaciones
Fibrinógeno, productos de degradación del	Dímero D
Hemograma (incluye recuentos de leucocitos y eritrocitos, hemoglobina, hematocrito, fórmula leucocitaria, características de los elementos figurados y velocidad de eritrosedimentación)	
Recuento de plaquetas (absoluto)	
Recuento de reticulocitos (absoluto o porcentual)	
Tromboplastina, tiempo parcial de (TTPA, TTPK o similares)	
Velocidad de eritrosedimentación (proc. aut.)	
Ácido úrico	
Creatinina	
Deshidrogenasa láctica total (LDH)	
Electrolitos plasmáticos (sodio, potasio, cloro) c/u	
Fármacos y/o drogas; niveles plasmáticos de (alcohol, anorexígenos, antiarrítmicos, antibióticos, antidepresivos, antiepilépticos, antihistamínicos, antiinflamatorios y analgésicos, estimulantes respiratorios, tranquilizantes mayores y menores, etc.) c/u	
Perfil bioquímico (determinación automatizada de 12 parámetros)	
Hormona folículo estimulante (FSH)	
Hormona luteinizante (LH)	
Prolactina (PRL)	
Testosterona	
Tiroxina libre (T4L)	
Tiroxina o tetrayodotironina (T4)	
Triyodotironina (T3)	
IGF1 o Somatomedina - C (<i>Insuline Like Growth Factor</i>)	
IGFBP3, IGFBP1 (<i>Insulin Like Growth Factor Binding Proteins</i>) c/u	
Reacción de polimerasa en cadena (P.C.R.), virus Influenza, virus herpes, citomegalovirus, hepatitis C, mycobacteria TBC, c/u (incluye toma muestra hisopado nasofaríngeo).	PCR cuantitativa
Cultivo corriente (excepto coprocultivo, hemocultivo y urocultivo) c/u	Cultivo cuantitativo de catéter (Maky)
Hemocultivo aeróbico automatizado con antibiograma	
Mycoplasma IgG, IgM, c/u.	IgM Mycoplasma
Antígenos virales determ. de (adenovirus, citomegalovirus, herpes simple, rubéola, influenza y otros), (por cualquier técnica ej: inmunofluorescencia), c/u	Inmunofluorescencia viral para adeno, VRS, influenza y parainfluenza.
Citológico c/s tinción (incluye examen al fresco, recuento celular y citológico porcentual)	

Glosa	Observaciones
Físico-químico (incluye aspecto, color, pH, glucosa, proteína, Pandy y filancia)	Cultivo de secreciones, exudados
Proteínas totales o albúmina (proc. aut.) c/u	
Orina completa, (incluye cód. 03-09-023 y 03-09-024)	
Radiografía de cavidades perinasales, órbitas, articulaciones temporomandibulares, huesos propios de la nariz, malar, maxilar, arco cigomático y cara,	Cada una, 2 exp.
Hombro, fémur, rodilla, pierna, costilla o esternón (frontal y lateral; 2 exp.), c/u	
Radiografía de tórax frontal y lateral.	Incluye fluoroscopia, 2 proy. Panorámicas, 2 exp.
Tomografía computarizada de cráneo encefálica	30 cortes 8-10 mm
Tomografía computarizada de orbitas máxilofacial	Incluye coronales, cavidades paranasales 40 cortes 2-4 mm
Tórax total (30 cortes 8-10 mm)	TAC
Tomografía computarizada de abdomen (hígado, vías y vesícula biliar, páncreas, bazo, suprarrenales y riñones)	40 cortes 8-10 mm
Pelvis (28 cortes, 8-10 mm)	TAC
Ecografía abdominal (incluye hígado, vía biliar, vesícula, páncreas, riñones, bazo, retroperitoneo y grandes vasos)	
Ecotomografía como apoyo a cirugía, o a procedimiento (de tórax, muscular, partes blandas, etc.)	Tórax
Ecotomografía pélvica masculina (incluye vejiga y próstata)	
Ecotomografía testicular (uno o ambos)	
Columna dorsal	
Cintigrafía ósea trifásica (incluye mediciones fase precoz y tardía)	
Preparación de glóbulos rojos, plasma, plaquetas o crioprecipitados (incluye entrevista, selección del donante y la preparación del respectivo hemocomponente)	GR, plasma, plaquetas
Set de exámenes por unidad de glóbulos rojos transfundida (incluye clasificación ABO y Rho, VDRL, HIV, virus hepatitis B antígeno de superficie, anticuerpos de hepatitis C, HTLV - I y II, Chagas, prueba de compatibilidad eritrocitaria)	GR, plasma, plaquetas
Transfusión en niño (atención ambulatoria, atención cerrada siempre que la administración sea controlada por profesional especialista, tecnólogo médico o médico responsable)	GR, plasma, plaquetas
Citología aspirativa (por punción); por cada órgano	
Estudio histopatológico con técnicas histoquímicas especiales (incluye descalcificación) (por cada órgano)	Tinción inmunohistoquímica para bacilo de Koch en lavado bronqueoalveolar
Consulta o control por psicólogo clínico	
Por punción lumbar, con medio de contraste gaseoso o hidrosoluble (a.c. 04-02-049 ó 04-02-050 ó 04-03-011 s/corresp.)	
E.C.G. de reposo (incluye mínimo 12 derivaciones y 4 complejos por derivación)	
Ecocardiograma bidimensional Doppler color	

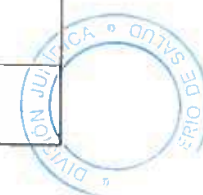


Glosa	Observaciones
Espirometría Basal y con broncodilatador	
Punción pleural y otras	Toracocentésis evacuadora, c/s toma de muestras c/s inyección de medicamentos
Atención dental	Examen de salud oral y tratamiento SOS
Biología Molecular	Para detectar translocaciones cromosómicas
Galactomanano	
Hemocultivo anaerobio, c/u	
Hemocultivo hongos	
Mielograma	
PCR Bacilo Koch	
PCR CMV	
PCR Metapneumovirus	
PCR Mycoplasma	
PCR PCP	
Pet - Scan	
Prevención mucositis	
Protrombina, tiempo de o consumo de (incluye INR, Relación Internacional Normalizada)	
Tinción PCP	Estudio de pneumocistys
Tratamiento mucositis	
Urocultivo, recuento de colonias y antibiograma (cualquier técnica) (incluye toma de orina aséptica) (no incluye recolector pediátrico)	

14.2.4. Trasplante de médula ósea autólogo: etapa I evaluación pretrasplante

Glosa	Observaciones
Consulta integral de especialidades en Urología, Otorrinolaringología, Medicina Física y Rehabilitación, Dermatología, Pediatría y Subespecialidades (Hosp. Alta Complejidad)	
Consulta integral de especialidades en medicina interna y subespecialidades, oftalmología, neurología, oncología (Hosp. Alta Complejidad)	
Consulta o control por enfermera, matrona o nutricionista	
Día cama hospitalización integral medicina, cirugía, pediatría, obstetricia-ginecología y especialidades (sala 3 camas o más) (Hosp. Alta Complejidad)	
Día cama integral de observación o día cama integral ambulatorio diurno	
Fibrinógeno	
Fibrinógeno, productos de degradación del	

Glosa	Observaciones
Hemograma (incluye recuentos de leucocitos y eritrocitos, hemoglobina, hematocrito, fórmula leucocitaria, características de los elementos figurados y velocidad de eritrosedimentación)	
Recuento de plaquetas (absoluto)	
Recuento de reticulocitos (absoluto o porcentual)	
Tromboplastina, tiempo parcial de (TTPA, TTPK o similares)	
Bilirrubina total y conjugada	
Calcio	
Creatinina	
Electrolitos plasmáticos (sodio, potasio, cloro) c/u	
Fosfatasa alcalinas totales	
Fósforo (fosfato en sangre)	
Glucosa	
Nitrógeno ureico y/o úrea	
Proteínas totales o albúminas, c/u	
Transaminasas, oxalacética (GOT/AST), pirúvica (GPT/ALT), c/u.	
Tiroestimulante (TSH), hormona (adulto, niño o R.N.)	
Tiroxina libre (T4L)	
Tiroxina o tetrayodotironina (T4)	
Cariograma con técnicas especiales (incluye muestra de sangre o de médula ósea, tratamiento con FUDR, bromuro de etidio, medio deficiente en ácido fólico)	
Inmunolectroforesis de inmunoglobulinas IgD e IgE c/u	
Inmunoglobulinas IgA, IgG, IgM, c/u	
Intradermoreacción (PPD, histoplasmina, aspergilina, u otros, incluye el valor del antígeno y reacción de control), c/u.	
Coprocultivo, c/u	
Corriente (excepto coprocultivo, hemocultivo y urocultivo) c/u	
Hemocultivo aeróbico automatizado con antibiograma	
Levaduras	
V.D.R.L.	
Coproparasitario seriado con técnica para <i>Cryptosporidium</i> sp o para <i>Diantamoeba fragilis</i> (incluye los códigos 03-06-048 y/o 03-06-059 más aplicación de técnica de frotis con tinción tricrómica o tinción Ziehl-Neelsen en por lo menos 3 muestras, según cor	
Anticuerpos virales, determ. de (adenovirus, citomegalovirus, herpes simple, rubéola, Influenza A y B; virus varicela-zoster; virus sincicial respiratorio;	

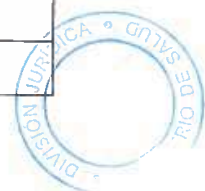


Glosa	Observaciones
parainfluenza 1, 2 y 3, Epstein Barr y otros), c/u	
Antígenos virales determ. de (adenovirus, citomegalovirus, herpes simple, rubéola, influenza y otros), (por cualquier técnica ej: inmunofluorescencia), c/u	
Virus hepatitis B, anticuerpos contra antígeno superficie	
Virus hepatitis C, anticuerpos de (anti HCV)	
Citológico c/s tinción (incluye examen al fresco, recuento celular y citológico porcentual)	
Físico-químico (incluye aspecto, color, pH, glucosa, proteína, Pandy y filancia)	
Radiografía de tórax simple frontal o lateral	Incluye fluoroscopia, 1 proy. 1 exp. panorámica
Radiografía de cavidades perinasales, órbitas, articulaciones temporomandibulares, huesos propios de la nariz, malar, maxilar, arco cigomático y cara,	Cada una, 2 exp.
Consulta o control por psicólogo clínico	
E.C.G. de reposo (incluye mínimo 12 derivaciones y 4 complejos por derivación)	
Ecocardiograma bidimensional Doppler color	
Espirometría Basal y con bronco dilatador	
Examen de salud oral	
Adenograma, esplenograma, mielograma c/u	
Aféresis periférica	Aféresis para obtención de células progenitoras
Ciclofosfamida	
Creatinina, depuración de (Clearance) (proc. aut.)	
Criopreservación	
Elisa indirecta (Chagas, hidatidosis, toxocariasis y otras), c/u	
Factor estimulante de colonias	
Grupos sanguíneos ABO y Rho (incluye estudio de factor Du en Rh negativos)	
Hemocultivo anaerobio, c/u	
Heparina bajo peso molecular	
Linfocitos T "helper" (OKT4) o supresores (OKT8) con antisuero monoclonal, c/u	
Magnesio	
Medio de cultivo	
Obtención de medula ósea en pabellón	Incluye kit de filtración e insumos
Protrombina, tiempo de o consumo de (incluye INR, Relación Internacional Normalizada)	
Radioterapia corporal total (TBI)	
Urocultivo, recuento de colonias y antibiograma (cualquier técnica) (incluye toma de orina aséptica) (no incluye recolector pediátrico)	

Glosa	Observaciones
Virus hepatitis A, anticuerpos IgM del	

14.2.5. Trasplante de médula ósea autólogo: etapa II trasplante

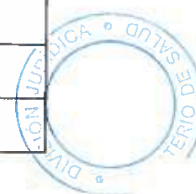
Glosa	Observaciones
Coombs indirecto, prueba de	
Hematocrito (proc. aut.)	
Hemoglobina en sangre total (proc. aut.)	
Hemograma (incluye recuentos de leucocitos y eritrocitos, hemoglobina, hematocrito, fórmula leucocitaria, características de los elementos figurados y velocidad de eritrosedimentación)	
Isoinmunización, detección de anticuerpos irregulares (proc. aut.)	
Recuento de eritrocitos, absoluto (proc. aut.)	
Recuento de leucocitos, absoluto (proc. aut.)	
Recuento de plaquetas (absoluto)	
Recuento de reticulocitos (absoluto o porcentual)	
Bilirrubina total y conjugada	
Calcio	
Creatinina	
Electrolitos plasmáticos (sodio, potasio, cloro) c/u	
Fármacos y/o drogas; niveles plasmáticos de (alcohol, anorexígenos, antiarrítmicos, antibióticos, antidepresivos, antiepilépticos, antihistamínicos, antiinflamatorios y analgésicos, estimulantes respiratorios, tranquilizantes mayores y menores, etc.) c/u	
Fosfatasas alcalinas totales	
Fósforo (fosfato en sangre)	
Gases y equilibrio ácido base en sangre (incluye: pH, O ₂ , CO ₂ , exceso de base y bicarbonato), todos o cada uno de los parámetros	
Glucosa	
Nitrógeno ureico y/o úrea	
Proteínas totales o albúminas, c/u	
Transaminasas, oxalacética (GOT/AST), pirúvica (GPT/ALT), c/u.	
Colesterol total (proc. aut.)	



Glosa	Observaciones
Examen directo al fresco, c/s tinción (incluye trichomonas)	
Tinción de Gram	
Coprocultivo, c/u	
Corriente (excepto coprocultivo, hemocultivo y urocultivo) c/u	
Hemocultivo aeróbico automatizado con antibiograma	
Levaduras	
Corriente (mínimo 10 fármacos) (en caso de urocultivo no corresponde su cobro; incluido en el valor 03-06-011)	Antibiograma
Coproparasitario seriado con técnica para <i>Cryptosporidium</i> sp o para <i>Diantamoeba fragilis</i> (incluye los códigos 03-06-048 y/o 03-06-059 más aplicación de técnica de frotis con tinción tricrómica o tinción Ziehl-Neelsen en por lo menos 3 muestras, según cor	
Anticuerpos virales, determ. de (adenovirus, citomegalovirus, herpes simple, rubéola, Influenza A y B; virus varicela-zoster; virus sincicial respiratorio; parainfluenza 1, 2 y 3, Epstein Barr y otros), c/u	
Antígenos virales determ. de (adenovirus, citomegalovirus, herpes simple, rubéola, influenza y otros), (por cualquier técnica ej: inmunofluorescencia), c/u	
Virus hepatitis B, anticuerpos contra antígeno superficie	
Virus hepatitis C, anticuerpos de (anti HCV)	
Leucocitos fecales	
Nitrógeno ureico o urea cuantitativo	
Orina completa, (incluye cód. 03-09-023 y 03-09-024)	
Radiografía de tórax simple frontal o lateral	Incluye fluoroscopia, 1 proy. 1 exp. panorámica
Día cama hospitalización integral U.T.I. o U.C.I. pediátrica	
Antigenemia Viral	
Aspergilosis, candidiasis, histoplasmosis u otros hongos por inmunodiagnóstico c/u	
Calcio iónico, incluye proteínas totales	
Elisa indirecta (Chagas, hidatidosis, toxocariasis y otras), c/u	
Grupos sanguíneos ABO y Rho (incluye estudio de factor Du en Rh negativos)	
Hemocultivo anaerobio, c/u	
Magnesio	
Proteína C reactiva por técnicas nefelométricas y/o turbidimétricas	
Prueba de compatibilidad por unidad de glóbulos rojos (proc.aut.)	
Urocultivo, recuento de colonias y antibiograma (cualquier técnica) (incluye toma de orina aséptica) (no incluye recolector pediátrico)	

14.2.6. Trasplante de médula ósea autólogo: etapa III post trasplante

Glosa	Observaciones
Consulta integral de especialidades en medicina interna y subespecialidades, oftalmología, neurología, oncología (Hosp. Alta Complejidad)	
Coombs indirecto, prueba de	
Hemograma (incluye recuentos de leucocitos y eritrocitos, hemoglobina, hematocrito, fórmula leucocitaria, características de los elementos figurados y velocidad de eritrosedimentación)	
Isoinmunización, detección de anticuerpos irregulares (proc. aut.).	
Recuento de plaquetas (absoluto)	
Bilirrubina total y conjugada	
Creatinina	
Deshidrogenasa láctica total (LDH), con separación de isoenzimas	
Electrolitos plasmáticos (sodio, potasio, cloro) c/u	
Fosfatasa alcalinas totales	
Nitrógeno ureico y/o úrea	
Proteínas totales o albúminas, c/u	
Transaminasas, oxalacética (GOT/AST), pirúvica (GPT/ALT), c/u.	
Crecimiento, hormona de (HGH) (somatotrofina)	
Hormona folículo estimulante (FSH)	
Hormona luteinizante (LH)	
Testosterona	
Tiroestimulante (TSH), hormona (adulto, niño o R.N.)	
Tiroxina libre (T4L)	
Tiroxina o tetrayodotironina (T4)	
Estradiol (17-Beta)	
Inmunoglobulinas IgA, IgG, IgM, c/u	
Linfocitos T totales (OKT3 y/o OKT11) con antisuero monoclonal o inmunofenotipificación de poblaciones y subpoblaciones celulares (antígenos o marcadores inmunocelulares)	
Transformación linfoblástica a drogas, análisis de transformación espontánea con estímulo inespecífico y con diferentes concentraciones de la droga en 1000 células	
Virus hepatitis B, anticuerpos contra antígeno superficie	
Virus hepatitis C, anticuerpos de (anti HCV)	
Radiografía Edad Ósea: carpo y mano	1 exp.
Ecocardiograma bidimensional Doppler color	

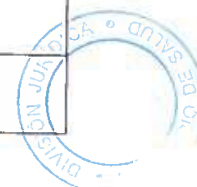


Glosa	Observaciones
Espirometría basal y con bronco dilatación	
Aciclovir	
Antigenemia Viral	
Bolsa Desechable para Plasma	
Bolsa sangre extracción triple	
Conexión LS-4	
Cotrimoxazol	
Elisa indirecta (Chagas, hidatidosis, toxocariasis y otras), c/u	
Equipo administración sangre	
Filtro leucocitos plaquetas	
Filtro R-500 - glóbulos rojos	
Ganciclovir	
Glóbulos Rojos Irradiados y Filtrados	
Grupos sanguíneos ABO y Rho (incluye estudio de factor Du en Rh negativos)	
Irradiación	
Jeringa desechable	
Lancetas desechables básicas	
Linfocitos T "helper" (OKT4) o supresores (OKT8) con antisuero monoclonal, c/u	
Nistatina	
Plaquetas irradiadas y filtradas	
Prueba de compatibilidad por unidad de glóbulos rojos (proc.aut.)	

14.2.7. Trasplante de médula ósea alógeno: etapa I evaluación pretrasplante

Glosa	Observaciones
Consulta integral de especialidades en Medicina Interna y Subespecialidades, Oftalmología, Neurología, Oncología (en CDT)	
Consulta integral de especialidades en medicina interna y subespecialidades, oftalmología, neurología, oncología (Hosp. Alta Complejidad)	
Consulta o control por enfermera, matrona o nutricionista	
Día cama hospitalización integral medicina, cirugía, pediatría, obstetricia-ginecología y especialidades (sala 3 camas o más) (Hosp. Alta Complejidad)	
Fibrinógeno	
Fibrinógeno, productos de degradación del	

Glosa	Observaciones
Hemograma (incluye recuentos de leucocitos y eritrocitos, hemoglobina, hematocrito, fórmula leucocitaria, características de los elementos figurados y velocidad de eritrosedimentación)	
Recuento de plaquetas (absoluto)	
Recuento de reticulocitos (absoluto o porcentual)	
Tromboplastina, tiempo parcial de (TTPA, TTPK o similares)	
Bilirrubina total y conjugada	
Calcio	
Creatinina	
Electrolitos plasmáticos (sodio, potasio, cloro) c/u	
Fosfatasas alcalinas totales	
Fósforo (fosfato en sangre)	
Glucosa	
Nitrógeno ureico y/o úrea	
Proteínas totales o albúminas, c/u	
Transaminasas, oxalacética (GOT/AST), pirúvica (GPT/ALT), c/u.	
Tiroestimulante (TSH), hormona (adulto, niño o R.N.)	
Tiroxina libre (T4L)	
Tiroxina o tetrayodotironina (T4)	
Cariograma con técnicas especiales (incluye muestra de sangre o de médula ósea, tratamiento con FUDR, bromuro de etidio, medio deficiente en ácido fólico)	
Inmunolectroforesis de inmunoglobulinas IgD e IgE c/u	
Inmunoglobulinas IgA, IgG, IgM, c/u	
Intradermoreacción (PPD, histoplasmina, aspergilina, u otros, incluye el valor del antígeno y reacción de control), c/u.	
Coprocultivo, c/u	
Corriente (excepto coprocultivo, hemocultivo y urocultivo) c/u	
Hemocultivo aeróbico automatizado con antibiograma	
Levaduras	
V.D.R.L.	
Coproparasitario seriado con técnica para Cryptosporidium sp o para Diantamoeba fragilis (incluye los códigos 03-06-048 y/o 03-06-059 más aplicación de técnica de frotis con tinción tricrómica o tinción Ziehl-Neelsen en por lo menos 3 muestras, según cor	
Anticuerpos virales, determ. de (adenovirus, citomegalovirus, herpes simple, rubéola, Influenza A y B; virus varicela-zoster; virus sincicial respiratorio;	



Glosa	Observaciones
parainfluenza 1, 2 y 3, Epstein Barr y otros), c/u	
Antígenos virales determ. de (adenovirus, citomegalovirus, herpes simple, rubéola, influenza y otros), (por cualquier técnica ej: inmunofluorescencia), c/u	
Virus hepatitis B, anticuerpos contra antígeno superficie	
Virus hepatitis C, anticuerpos de (anti HCV)	
Citológico c/s tinción (incluye examen al fresco, recuento celular y citológico porcentual)	
Físico-químico (incluye aspecto, color, pH, glucosa, proteína, Pandy y filancia)	
Radiografía de tórax simple frontal o lateral	Incluye fluoroscopia, 1 proy. 1 exp. panorámica
Radiografía de cavidades perinasales, órbitas, articulaciones temporomandibulares, huesos propios de la nariz, malar, maxilar, arco cigomático y cara,	Cada una, 2 exp.
Consulta o control por psicólogo clínico	
E.C.G. de reposo (incluye mínimo 12 derivaciones y 4 complejos por derivación)	
Ecocardiograma bidimensional Doppler color	
Espirometría basal y con bronco dilatación	
Examen de salud oral	
Adenograma, esplenograma, mielograma c/u	
Aféresis periférica	
Creatinina, depuración de (Clearence) (proc. aut.)	
Criopreservación	
Elisa indirecta (Chagas, hidatidosis, toxocariasis y otras), c/u	
Factor estimulante de colonias	
Grupos sanguíneos AB0 y Rho (incluye estudio de factor Du en Rh negativos)	
Hemocultivo anaerobio, c/u	
Heparina bajo peso molecular	
HLA CLASE I	
HLA DRB ALTA RES	
HLA DRB Y DQB1	
KIT filtración medula ósea	
Linfocitos T "helper" (OKT4) o supresores (OKT8) con antisuero monoclonal, c/u	
Magnesio	
Medio de cultivo	
Médula ósea en pabellón	
Protrombina, tiempo de o consumo de (incluye INR, Relación Internacional Normalizada)	

Glosa	Observaciones
Purificación células progenitoras	
Radioterapia Corporal Total (TBI)	
Transporte Aéreo Muestras	
Urocultivo, recuento de colonias y antibiograma (cualquier técnica) (incluye toma de orina aséptica) (no incluye recolector pediátrico)	
Virus hepatitis A, anticuerpos IgM del	

14.2.8. Trasplante de médula ósea alógeno: etapa II trasplante

Glosa	Observaciones
Coombs indirecto, prueba de	
Hematocrito (proc. aut.)	
Hemoglobina en sangre total (proc. aut.)	
Hemograma (incluye recuentos de leucocitos y eritrocitos, hemoglobina, hematocrito, fórmula leucocitaria, características de los elementos figurados y velocidad de eritrosedimentación)	
Isoinmunización, detección de anticuerpos irregulares (proc. aut.)	
Recuento de eritrocitos, absoluto (proc. aut.)	
Recuento de leucocitos, absoluto (proc. aut.)	
Recuento de plaquetas (absoluto)	
Recuento de reticulocitos (absoluto o porcentual)	
Bilirrubina total y conjugada	
Calcio	
Creatinina	
Electrolitos plasmáticos (sodio, potasio, cloro) c/u	
Fármacos y/o drogas; niveles plasmáticos de (alcohol, anorexígenos, antiarrítmicos, antibióticos, antidepressivos, antiepilépticos, antihistamínicos, antiinflamatorios y analgésicos, estimulantes respiratorios, tranquilizantes mayores y menores, etc.) c/u	
Fosfatasas alcalinas totales	
Fósforo (fosfato en sangre)	
Gases y equilibrio ácido base en sangre (incluye: pH, O ₂ , CO ₂ , exceso de base y bicarbonato), todos o cada uno de los parámetros	
Glucosa	
Nitrógeno ureico y/o úrea	
Proteínas totales o albúminas, c/u	



Glosa	Observaciones
Transaminasas, oxalacética (GOT/AST), pirúvica (GPT/ALT), c/u.	
Colesterol total (proc. aut.)	
Examen directo al fresco, c/s tinción (incluye trichomonas)	
Tinción de Gram	
Coprocultivo, c/u	
Corriente (excepto coprocultivo, hemocultivo y urocultivo) c/u	
Hemocultivo aeróbico automatizado con antibiograma	
Levaduras	
Corriente (mínimo 10 fármacos) (en caso de urocultivo no corresponde su cobro; incluido en el valor 03-06-011)	Antibiograma
Coproparasitario seriado con técnica para <i>Cryptosporidium</i> sp o para <i>Diantamoeba fragilis</i> (incluye los códigos 03-06-048 y/o 03-06-059 más aplicación de técnica de frotis con tinción tricrómica o tinción Ziehl-Neelsen en por lo menos 3 muestras, según cor	
Anticuerpos virales, determ. de (adenovirus, citomegalovirus, herpes simple, rubéola, Influenza A y B; virus varicela-zoster; virus sincial respiratorio; parainfluenza 1, 2 y 3, Epstein Barr y otros), c/u	
Antígenos virales determ. de (adenovirus, citomegalovirus, herpes simple, rubéola, influenza y otros), (por cualquier técnica ej: inmunofluorescencia), c/u	
Virus hepatitis B, anticuerpos contra antígeno superficie	
Virus hepatitis C, anticuerpos de (anti HCV)	
Leucocitos fecales	
Nitrógeno ureico o urea cuantitativo	
Orina completa, (incluye cód. 03-09-023 y 03-09-024)	
Radiografía de tórax simple frontal o lateral	Incluye fluoroscopia, 1 proy. 1 exp. panorámica
Antigenemia Viral	
Aspergilosis, candidiasis, histoplasmosis u otros hongos por inmunodiagnóstico c/u	
Calcio iónico, incluye proteínas totales	
Día cama hospitalización integral U.T.I. o U.C.I. pediátrica	
Elisa indirecta (Chagas, hidatidosis, toxocariasis y otras), c/u	
Grupos sanguíneos ABO y Rho (incluye estudio de factor Du en Rh negativos)	
Hemocultivo anaerobio, c/u	
Magnesio	
Proteína C reactiva por técnicas nefelométricas y/o turbidimétricas	
Prueba de compatibilidad por unidad de glóbulos rojos (proc.aut.)	

Glosa	Observaciones
Urocultivo, recuento de colonias y antibiograma (cualquier técnica) (incluye toma de orina aséptica) (no incluye recolector pediátrico)	

14.2.9. Trasplante de médula ósea alógeno: etapa III post trasplante

Glosa	Observaciones
Consulta Integral De Especialidades En Medicina Interna Y Subespecialidades, Oftalmología, Neurología, Oncología	
Coombs indirecto, prueba de	
Hemograma (incluye recuentos de leucocitos y eritrocitos, hemoglobina, hematocrito, fórmula leucocitaria, características de los elementos figurados y velocidad de eritrosedimentación)	
Isoinmunización, detección de anticuerpos irregulares (proc. aut.)	
Recuento de plaquetas (absoluto)	
Bilirrubina total y conjugada	
Creatinina	
Deshidrogenasa láctica total (LDH), con separación de isoenzimas	
Electrolitos plasmáticos (sodio, potasio, cloro) c/u	
Fármacos y/o drogas; niveles plasmáticos de (alcohol, anorexígenos, antiarrítmicos, antibióticos, antidepresivos, antiepilépticos, antihistamínicos, antiinflamatorios y analgésicos, estimulantes respiratorios, tranquilizantes mayores y menores, etc.) c/u	
Fosfatasa alcalinas totales	
Nitrógeno ureico y/o úrea	
Proteínas totales o albúminas, c/u	
Transaminasas, oxalacética (GOT/AST), pirúvica (GPT/ALT), c/u.	
Crecimiento, hormona de (HGH) (somatotrofina)	
Hormona folículo estimulante (FSH)	
Hormona luteinizante (LH)	
Testosterona	
Tiroestimulante (TSH), hormona (adulto, niño o R.N.)	
Tiroxina libre (T4L)	
Tiroxina o tetrayodotironina (T4)	



Glosa	Observaciones
Estradiol (17-Beta)	
Inmunoglobulinas IgA, IgG, IgM, c/u	
Linfocitos T totales (OKT3 y/o OKT11) con antisuero monoclonal o inmunofenotipificación de poblaciones y subpoblaciones celulares (antígenos o marcadores inmunocelulares)	
Transformación linfoblástica a drogas, análisis de transformación espontánea con estímulo inespecífico y con diferentes concentraciones de la droga en 1000 células	
Anticuerpos virales, determ. de (adenovirus, citomegalovirus, herpes simple, rubéola, Influenza A y B; virus varicela-zoster; virus sincicial respiratorio; parainfluenza 1, 2 y 3, Epstein Barr y otros), c/u	
Antígenos virales determ. de (adenovirus, citomegalovirus, herpes simple, rubéola, influenza y otros), (por cualquier técnica ej: inmunofluorescencia), c/u	
Virus hepatitis B, anticuerpos contra antígeno superficie	
Virus hepatitis C, anticuerpos de (anti HCV)	
Radiografía Edad Ósea: carpo y mano	1 exp.
Ecocardiograma bidimensional Doppler color	
Espirometría Basal y con broncodilatador	
Aciclovir	
Antigenemia Viral	
Bolsa Desechable para Plasma	
Bolsa Sangre	
Ciclosporina	
Conexión Ls-4	
Cotrimoxazol	
Cultivo Rápido	
Elisa indirecta (Chagas, hidatidosis, toxocariasis y otras), c/u	
Equipo Administración Sangre Adulto	
Filtro Leucocitos Plaquetas	
Filtro R-500 - Glóbulos Rojos	
Ganciclovir	
Glóbulos Rojos Irradiados y Filtrados	
Grupos sanguíneos ABO y Rho (incluye estudio de factor Du en Rh negativos)	
Inmunoglobulina Humana	
Irradiación	

Glosa	Observaciones
Jeringa Desechable 5 Cc	
Lancetas Desechables Básicas	
Linfocitos T "helper" (OKT4) o supresores (OKT8) con antisuero monoclonal, c/u	
Nistatina	
Plaquetas irradiadas y filtradas	
Prednisona	
Prueba de compatibilidad por unidad de glóbulos rojos (proc.aut.)	

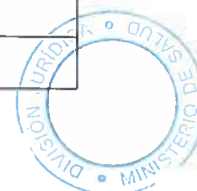
14.2.10. Quimioterapia cáncer en menores de 15 años

Linfoma de Hodgkin

Glosa	Observaciones
Bleomicina	
Bloqueador de los receptores 5 - Hidroxitriptamina (5-HT3)	
Catéter con reservorio	
Ciclofosfamida	
Dacarbazina	
Doxorubicina	
Factor estimulante de colonias	
Insumos preparación y administración	
Mesna	
Prednisona	
Tratamiento Neutropenia	
Vinblastina	
Vincristina	

Linfoma no Hodgkin B y Leucemia B
Riesgo 1

Glosa	Observaciones
ÁcidoFolínico	
Ciclofosfamida	
Citarabina	
Dexametasona	



Glosa	Observaciones
Doxorubicina	
Etopósido	
Ifosfamida	
Mesna	
Metotrexato	
Vincristina	
Bloqueador de los Receptores 5 - hidoxitriptamina (5-HT3)	
Factor estimulante de colonias	
Tratamiento Neutropenia	
Insumos preparación y administración	
Metotrexato	
Citarabina	
Dexametasona	
Catéter con reservorio	

Riesgo 2

Glosa	Observaciones
ÁcidoFolínico	
Bloqueador de los Receptores 5 - hidoxitriptamina (5-HT3)	
Catéter con reservorio	
Ciclofosfamida	
Citarabina	
Dexametasona	
Doxorubicina	
Etopósido	
Factor estimulante de colonias	
haloperidol	
Ifosfamida	
Insumos preparación y administración	
Mesna	
Metotrexato	
Rituximab	
Tratamiento Neutropenia	


Vincristina	
-------------	--

Riesgo 3

Glosa	Observaciones
ÁcidoFolínico	
Alopurinol	
Bloqueador de los Receptores 5 - hidroxitriptamina (5-HT3)	
Catéter con reservorio	
Ciclofosfamida	
Citarabina	
Dexametasona	
Doxorubicina	
Etopósido	
Factor estimulante de colonias	
Ifosfamida	
Insumos preparación y administración	
Mesna	
Metotrexato	
Tratamiento Neutropenia	
Vincristina	

Riesgo 4

Glosa	Observaciones
ÁcidoFolínico	
Alopurinol	
Bloqueador de los Receptores 5 - hidroxitriptamina (5-HT3)	
Catéter con reservorio	
Ciclofosfamida	
Citarabina	
Dexametasona	
Doxorubicina	
Etopósido	
Factor estimulante de colonias	
Ifosfamida	



Glosa	Observaciones
Insumos preparación y administración	
Mesna	
Metotrexato	
Tratamiento Neutropenia	
Vincristina	

Linfoma linfoblasticoRiesgo bajo y medio

Glosa	Observaciones
Ácido Folinico	
Bloqueador de los Receptores 5 - hidroxitriptamina (5-HT3)	
Catéter con reservorio	
Ciclofosfamida	
Citarabina	
Daunorubicina	
Dexametasona	
Doxorubicina	
Insumos preparación y administración	
L- Asparaginasa	
Mercaptopurina	
Mesna	
Metotrexato	
P- Asparaginasa	
Prednisona	
Tioguanina	
Tratamiento Neutropenia	
Vincristina	

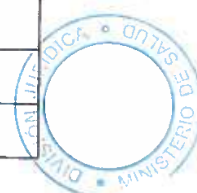
Riesgo alto

Glosa	Observaciones
ÁcidoFolinico	
Bloqueador de los Receptores 5 - hidroxitriptamina (5-HT3)	

Glosa	Observaciones
Catéter con reservorio	
Ciclofosfamida	
Citarabina	
Daunorubicina	
Dexametasona	
Doxorubicina	
Etopósido	
Factor estimulante de colonias	
Ifosfamida	
Insumos preparación y administración	
L- Asparaginasa	
Mercaptopurina	
Mesna	
Metotrexato	
P- Asparaginasa	
Prednisona	
Tioguanina	
Tratamiento Neutropenia	
Vincristina	

Linfoma no Hodgkin anaplásico A células grandes
Riesgo bajo

Glosa	Observaciones
ÁcidoFolínico	
Alopurinol	
Bloqueador de los Receptores 5 - hidroxitriptamina (5-HT3)	
Catéter con reservorio	
Ciclofosfamida	
Citarabina	
Dexametasona	
Doxorubicina	
Etopósido	
Factor estimulante de colonias	



Glosa	Observaciones
Ifosfamida	
Insumos preparación y administración	
Mesna	
Metotrexato	
Tratamiento Neutropenia	

Riesgo alto

Glosa	Observaciones
ÁcidoFolínico	
Alopurinol	
Bloqueador de los Receptores 5 - hidroxitriptamina (5-HT3)	
Catéter con reservorio	
Ciclofosfamida	
Citarabina	
Dexametasona	
Doxorubicina	
Etopósido	
Factor estimulante de colonias	
Ifosfamida	
Insumos preparación y administración	
Mesna	
Metotrexato	
Tratamiento Neutropenia	
Vinblastina	

Leucemia linfoblástica
Riesgo bajo

Glosa	Observaciones
Ácido Folínico	
Bloqueador de los Receptores 5 - hidroxitriptamina (5-HT3)	
Catéter con reservorio	
Ciclofosfamida	
Citarabina	
Daunorubicina	
Dexametasona	
Doxorubicina	
Factor estimulante de colonias	
Insumos preparación y administración	
L- Asparaginasa	
Mercaptopurina	



Glosa	Observaciones
Mesna	
Metotrexato	
P- Asparaginasa	
Prednisona	
Tioguanina	
Tratamiento Neutropenia	
Vincristina	

Riesgo medio A


Glosa	Observaciones
Ácido Fólnico	
Bloqueador de los Receptores 5 - hidoxitriptamina (5-HT3)	
Catéter con reservorio	
Ciclofosfamida	
Citarabina	
Daunorubicina	
Dexametasona	
Doxorubicina	
Factor estimulante de colonias	
Insumos preparación y administración	
L- Asparaginasa	
Mercaptopurina	
Mesna	
Metotrexato	
P- Asparaginasa	
Prednisona	
Tioguanina	
Tratamiento Neutropenia	
Vincristina	

Riesgo medio B

Glosa	Observaciones
Ácido Folínico	
Bloqueador de los Receptores 5 - hidoxitriptamina (5-HT3)	
Catéter con reservorio	
Ciclofosfamida	
Citarabina	
Daunorubicina	
Dexametasona	
Doxorubicina	
Factor estimulante de colonias	
Insumos preparación y administración	
L- Asparaginasa	
Mercaptopurina	
Mesna	
Metotrexato	
P- Asparaginasa	
Prednisona	
Tioguanina	
Tratamiento Neutropenia	
Vincristina	

Riesgo alto A

Glosa	Observaciones
ÁcidoFolínico	
Bloqueador de los Receptores 5 - hidoxitriptamina (5-HT3)	
Catéter con reservorio	
Ciclofosfamida	
Citarabina	
Daunorubicina	
Dexametasona	
Doxorubicina	
Etopósido	



Glosa	Observaciones
Factor estimulante de colonias	
Ifosfamida	
Insumos preparación y administración	
L- Asparaginasa	
Mercaptopurina	
Mesna	
Metotrexato	
P- Asparaginasa	
Prednisona	
Tioguanina	
Tratamiento Neutropenia	
Vincristina	

Riesgo alto B

Glosa	Observaciones
ÁcidoFolínico	
Bloqueador de los Receptores 5 - hidroxitriptamina (5-HT3)	
Catéter con reservorio	
Ciclofosfamida	
Citarabina	
Daunorubicina	
Dexametasona	
Doxorubicina	
Etopósido	
Factor estimulante de colonias	
Ifosfamida	
Insumos preparación y administración	
L-Asparaginasa	
Mercaptopurina	
Mesna	
Metotrexato	
P-Asparaginasa	


Glosa	Observaciones
Prednisona	
Tioguanina	
Tratamiento Neutropenia	
Vincristina	

Leucemia linfoblástica lactante menor de 1 año
Riesgo bajo

Glosa	Observaciones
ÁcidoFolínico	
Bloqueador de los Receptores 5 - hidoxitriptamina (5-HT3)	
Catéter con reservorio	
Ciclofosfamida	
Citarabina	
Daunorubicina	
Dexametasona	
Factor estimulante de colonias	
Gammaglobulina	
Insumos preparación y administración	
L-Asparaginasa	
Mercaptopurina	
Mesna	
Metotrexato	
P-Asparaginasa	
Prednisona	
Tioguanina	
Tratamiento Neutropenia	
Vincristina	

Riesgo medio y alto

Glosa	Observaciones
ÁcidoFolínico	
Bloqueador de los Receptores 5 - hidoxitriptamina (5-HT3)	
Catéter con reservorio	



Glosa	Observaciones
Ciclofosfamida	
Citarabina	
Daunorubicina	
Dexametasona	
Etopósido	
Factor estimulante de colonias	
Gammaglobulina	
Insumos preparación y administración	
L- Asparaginasa	
Mercaptopurina	
Mesna	
Metotrexato	
Mitoxantrona	
P- Asparaginasa	
Prednisona	
Tioguanina	
Tratamiento Neutropenia	
Vincristina	

Leucemia mielode aguda (excepto promielocítica)
Riesgo bajo

Glosa	Observaciones
Bloqueador de los Receptores 5 - hidoxitriptamina (5-HT3)	
Catéter con reservorio	
Citarabina	
Etopósido	
Factor estimulante de colonias	
Idarubicina	
Insumos preparación y administración	
Mitoxantrona	
Tioguanina	
Tratamiento Neutropenia	

Riesgo alto sin TMO

Glosa	Observaciones
Bloqueador de los Receptores 5 - hidoxitriptamina (5-HT3)	
Catéter con reservorio	
Citarabina	
Etopósido	
Factor estimulante de colonias	
Hidroxiurea (Hidroxicarbamida)	
Idarubicina	
Insumos preparación y administración	
Mitoxantrona	
Tioguanina	
Tratamiento Neutropenia	

Riesgo alto con TMO

Glosa	Observaciones
Bloqueador de los Receptores 5 - hidoxitriptamina (5-HT3)	
Catéter con reservorio	
Citarabina	
Daunorubicina	
Etopósido	
Factor estimulante de colonias	
Hidroxicarbamida	
Idarubicina	
Insumos preparación y administración	
Mitoxantrona	
Tioguanina	
Tratamiento Neutropenia	

**Leucemia promielocítica
Riesgo bajo**

Glosa	Observaciones
Ac. Transretinoico	
Bloqueador de los Receptores 5 - hidoxitriptamina (5-HT3)	



Glosa	Observaciones
Catéter con reservorio	
Citarabina	
Dexametasona	
Factor estimulante de colonias	
Idarubicina	
Insumos preparación y administración	
Mercaptopurina	
Metotrexato	
Mitoxantrona	
Tratamiento Neutropenia	

Riesgo alto

Glosa	Observaciones
Ac. Transretinoico	
Bloqueador de los Receptores 5 - hidroxitriptamina (5-HT3)	
Catéter con reservorio	
Citarabina	
Dexametasona	
Factor estimulante de colonias	
Idarubicina	
Insumos de Preparación y Administración	
Mercaptopurina	
Metotrexato	
Mitoxantrona	
Tratamiento Neutropenia	

Resistente o recaída

Glosa	Observaciones
Ac Transretinoico	
Ac Trióxido arsénico	
Bloqueador de los Receptores 5 - hidroxitriptamina (5-HT3)	
Catéter con reservorio	


Glosa	Observaciones
Citarabina	
Dexametasona	
Hidrocortisona	
Insumos de Preparación y Administración	
Metotrexato	

Neuroblastoma
Riesgo estándar

Glosa	Observaciones
Bloqueador de los Receptores 5 - hidroxitriptamina (5-HT3)	
Catéter con reservorio	
Ciclofosfamida	
Cisplatino	
Dacarbazina	
Doxorubicina	
Etopósido	
Factor estimulante de colonias	
Ifosfamida	
Insumos de Preparación y Administración	
Mesna	
Tratamiento Neutropenia	
Vinblastina	
Vincristina	

Riesgo alto

Glosa	Observaciones
Ac. Cisretinoico	
Bloqueador de los Receptores 5 - hidroxitriptamina (5-HT3)	
Catéter con reservorio	
Ciclofosfamida	
Cisplatino	
Dacarbazina	
Doxorubicina	



Glosa	Observaciones
Etopósido	
Factor estimulante de colonias	
Ifosfamida	
Insumos preparación y administración	
Mesna	
Tratamiento Neutropenia	
Vinblastina	
Vincristina	

**Osteosarcoma
Localizado**

Glosa	Observaciones
ÁcidoFolínico	
Aloinjerto	
Bloqueador de los Receptores 5 - hidroxitriptamina (5-HT3)	
Carboplatino	
Catéter con reservorio	
Doxorubicina	
Factor estimulante de colonias	
Ifosfamida	
Insumos preparación y administración	
Mesna	
Metotrexato	
Prótesis	
Tratamiento Neutropenia	

Metastásico

Glosa	Observaciones
ÁcidoFolínico	
Aloinjerto	
Bloqueador de los Receptores 5 - hidroxitriptamina (5-HT3)	
Catéter con reservorio	
Cisplatino	
Doxorubicina	

Glosa	Observaciones
Etopósido	
Factor estimulante de colonias	
Ifosfamida	
Insumos preparación y administración	
Mesna	
Metotrexato	
Prótesis	
Tratamiento Neutropenia	

Sarcoma partes blandas
Régimen 49

Glosa	Observaciones
Bloqueador de los Receptores 5 - hidoxitriptamina (5-HT3)	
Catéter con reservorio	
Ciclofosfamida	
Dactinomicina	
Etopósido	
Factor estimulante de colonias	
Ifosfamida	
Insumos preparación y administración	
Irinotecan	
Mesna	
Tratamiento Neutropenia	
Vincristina	

VID

Glosa	Observaciones
Bloqueador de los Receptores 5 - hidoxitriptamina (5-HT3)	
Catéter con reservorio	
Doxorubicina	
Factor estimulante de colonias	
Ifosfamida	



Glosa	Observaciones
Insumos preparación y administración	
Mesna	
Tratamiento Neutropenia	
Vincristina	

Sarcoma de Ewing (PNET)

Glosa	Observaciones
Aloinjerto	
Bloqueador de los Receptores 5 - hidoxitriptamina (5-HT3)	
Catéter con reservorio	
Ciclofosfamida	
Dactinomicina	
Etopósido	
Factor estimulante de colonias	
Ifosfamida	
Insumos preparación y administración	
Mesna	
Prótesis	
Tratamiento Neutropenia	
Vincristina	

**Tumores germinales extra S.N.C
Ciclo PEB**

Glosa	Observaciones
Bleomicina	
Bloqueador de los Receptores 5 - hidoxitriptamina (5-HT3)	
Catéter con reservorio	
Cisplatino	
Etopósido	
Factor estimulante de colonias	
Insumos preparación y administración	
Tratamiento Neutropenia	

Ciclo PEI


Glosa	Observaciones
Bloqueador de los Receptores 5 - hidroxitriptamina (5-HT3)	
Catéter con reservorio	
Cisplatino	
Etopósido	
Factor estimulante de colonias	
Ifosfamida	
Insumos preparación y administración	
Mesna	
Tratamiento Neutropenia	

Tumor de Wilms
Régimen I (estadio I - IV)

Glosa	Observaciones
Bloqueador de los Receptores 5 - hidroxitriptamina (5-HT3)	
Catéter con reservorio	
Ciclofosfamida	
Doxorubicina	
Etopósido	
Factor estimulante de colonias	
Insumos preparación y administración	
Mesna	
Tratamiento Neutropenia	
Vincristina	

Régimen DD-4A

Glosa	Observaciones
Bloqueador de los Receptores 5 - hidroxitriptamina (5-HT3)	
Catéter con reservorio	
Dactinomicina	
Doxorubicina	
Factor estimulante de colonias	



Glosa	Observaciones
Insumos preparación y administración	
Tratamiento Neutropenia	
Vincristina	

Régimen EE-4A

Glosa	Observaciones
Bloqueador de los Receptores 5 - hidroxitriptamina (5-HT3)	
Catéter con reservorio	
Dactinomicina	
Factor estimulante de colonias	
Insumos preparación y administración	
Tratamiento Neutropenia	
Vincristina	

Régimen RTK

Glosa	Observaciones
Bloqueador de los Receptores 5 - hidroxitriptamina (5-HT3)	
Carboplatino	
Catéter con reservorio	
Ciclofosfamida	
Etopósido	
Factor estimulante de colonias	
Insumos preparación y administración	
Mesna	
Tratamiento Neutropenia	

Retinoblastoma
Retinoblastoma intraocular estrato A

Glosa	Observaciones
Bloqueador de los Receptores 5 - hidroxitriptamina (5-HT3)	
Carboplatino	
Catéter con reservorio	
Factor estimulante de colonias	
Insumos preparación y administración	

Glosa	Observaciones
Tratamiento Neutropenia	
Vincristina	

Retinoblastoma intraocular estrato B

Glosa	Observaciones
Bloqueador de los Receptores 5 - hidroxitriptamina (5-HT3)	
Carboplatino	
Catéter con reservorio	
Ciclofosfamida	
Doxorubicina	
Etopósido	
Factor estimulante de colonias	
Insumos preparación y administración	
Mesna	
Prótesis ocular (incluye enucleación e implante)	
Tratamiento Neutropenia	
Vincristina	

Retinoblastoma intraocular estrato C

Glosa	Observaciones
Bloqueador de los Receptores 5 - hidroxitriptamina (5-HT3)	
Catéter con reservorio	
Ciclofosfamida	
Doxorubicina	
Factor estimulante de colonias	
Insumos preparación y administración	
Mesna	
Tratamiento Neutropenia	
Vincristina	
Prótesis ocular (incluye enucleación e implante)	



Retinoblastoma riesgo alto no metastásico

Glosa	Observaciones
Bloqueador de los Receptores 5 - hidroxitriptamina (5-HT3)	
Carboplatino	
Catéter con reservorio	
Ciclofosfamida	
Doxorubicina	
Etopósido	
Factor estimulante de colonias	
Insumos preparación y administración	
Mesna	
Prótesis ocular (incluye enucleación e implante)	
Tratamiento Neutropenia	
Vincristina	

Retinoblastoma riesgo alto metastásico

Glosa	Observaciones
Bloqueador de los Receptores 5 - hidroxitriptamina (5-HT3)	
Carboplatino	
Catéter con reservorio	
Ciclofosfamida	
Doxorubicina	
Etopósido	
Factor estimulante de colonias	
Insumos preparación y administración	
Mesna	
Tratamiento Neutropenia	
Vincristina	

Histiocitosis

Glosa	Observaciones
ÁcidoFolínico	

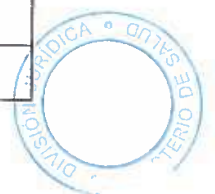
Glosa	Observaciones
Bloqueador de los Receptores 5 - hidroxitriptamina (5-HT3)	
Catéter con reservorio	
Factor estimulante de colonias	
Insumos preparación y administración	
Mercaptopurina	
Metotrexato	
Prednisona	
Tratamiento Neutropenia	
Vinblastina	

Linfohistiocitosis hemofagocítica

Glosa	Observaciones
Catéter con reservorio	
Ciclosporina	
Dexametasona	
Etopósido	
Factor estimulante de colonias	
Insumos preparación y administración	
Metotrexato	
Tratamiento Neutropenia	

Recaída tumores sólidos (ICE)

Glosa	Observaciones
Bloqueador de los Receptores 5 - hidroxitriptamina (5-HT3)	
Carboplatino	
Catéter con reservorio	
Etopósido	
Factor estimulante de colonias	
Ifosfamida	
Insumos preparación y administración	
Mesna	
Tratamiento Neutropenia	



(TOPO CICLO)

Glosa	Observaciones
Bloqueador de los Receptores 5 - hidroxitriptamina (5-HT3)	
Catéter con reservorio	
Ciclofosfamida	
Factor estimulante de colonias	
Insumos preparación y administración	
Mesna	
Topotecán	
Tratamiento Neutropenia	

Hepatoblastoma
Riesgo bajo

Glosa	Observaciones
Bloqueador de los Receptores 5 - hidroxitriptamina (5-HT3)	
Catéter con reservorio	
Cisplatino	
Factor estimulante de colonias	
Insumos preparación y administración	
Tratamiento Neutropenia	

Riesgo alto

Glosa	Observaciones
Bloqueador de los Receptores 5 - hidroxitriptamina (5-HT3)	
Carboplatino	
Catéter con reservorio	
Cisplatino	
Dexrazoxano	
Doxorubicina	
Factor estimulante de colonias	
Insumos preparación y administración	
Tratamiento Neutropenia	

Hepatocarcinoma

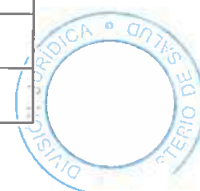
Glosa	Observaciones
Bloqueador de los Receptores 5 - hidroxitriptamina (5-HT3)	
Catéter con reservorio	
Ciclofosfamida	
Cisplatino	
Dexrazoxano	
Doxorubicina	
Factor estimulante de colonias	
Insumos preparación y administración	
Talidomida	
Tratamiento Neutropenia	

Leucemia mieloide crónica (I)

Glosa	Observaciones
Alopurinol	
Catéter con reservorio	
Hidroxiurea (Hidroxicarbamida)	
Insumos preparación y administración	
Mesilato de Imatinib	
Tratamiento Neutropenia	

Leucemia mieloide crónica (II)

Glosa	Observaciones
Bloqueador de los Receptores 5 - hidroxitriptamina (5-HT3)	
Catéter con reservorio	
Citarabina	
Etopósido	
Factor estimulante de colonias	
Fludarabina	
Idarubicina	
Insumos preparación y administración	
Mesilato de Imatinib	
Tratamiento Neutropenia	



**Recaída de leucemias linfoblásticas
Grupo S4 y Grupo S3**

Glosa	Observaciones
ÁcidoFolínico	
Asparaginasa	
Bloqueador de los receptores 5-hidroxitriptamina (5-HT3)	
Catéter con reservorio	
Citarabina	
Daunorubicina	
Dexametasona	
Factor estimulante de colonias (Filgrastin)	
Ifosfamida	
Insumos preparación y administración	
Mercaptopurina	
Mesna	
Metotrexato	
Tioguanina	
Tratamiento Neutropenia	
Vincristina	

Grupo S2

Glosa	Observaciones
ÁcidoFolínico	
Bloqueador de los receptores 5-hidroxitriptamina (5-HT3)	
Catéter con reservorio	
Citarabina	
Daunorubicina	
Dexametasona	
Factor estimulante de colonias	
Ifosfamida	
Insumos preparación y administración	
L-Asparaginasa	
Mercaptopurina	


Glosa	Observaciones
Mesna	
Metotrexato	
P- Asparaginasa	
Tioguanina	
Tratamiento Neutropenia	
Vincristina	

Grupo S1

Glosa	Observaciones
ÁcidoFolínico	
Bloqueador de los Receptores 5 - hidoxitriptamina (5-HT3)	
Catéter con reservorio	
Citarabina	
Daunorubicina	
Dexametasona	
Factor estimulante de colonias	
Ifosfamida	
Insumos preparación y administración	
L-Asparaginasa	
Mercaptopurina	
Mesna	
Metotrexato	
P-Asparaginasa	
Tioguanina	
Tratamiento Neutropenia	
Vincristina	

Recaída de leucemias mieloide

Glosa	Observaciones
Bloqueador de los Receptores 5 - hidoxitriptamina (5-HT3)	
Catéter con reservorio	
Citarabina	
Etopósido	



Glosa	Observaciones
Factor estimulante de colonias	
Fludarabina	
Idarubicina	
Insumos preparación y administración	
Tioguanina	
Tratamiento Neutropenia	

Tumor SNC alto grado

Glosa	Observaciones
Bloqueador de los Receptores 5 - hidroxitriptamina (5-HT3)	
Catéter con reservorio	
Ciclofosfamida	
Cisplatino	
Factor estimulante de colonias	
Insumos preparación y administración	
Lomustina	
Mesna	
Tratamiento Neutropenia	
Vincristina	

Tumores menor de 3 años

Glosa	Observaciones
Bloqueador de los Receptores 5 - hidroxitriptamina (5-HT3)	
Catéter con reservorio	
Ciclofosfamida	
Cisplatino	
Etopósido	
Factor estimulante de colonias	
Insumos preparación y administración	
Mesna	
Tratamiento Neutropenia	
Vincristina	

Tumor SNC de bajo grado

Glosa	Observaciones
Bloqueador de los Receptores 5 - hidroxitriptamina (5-HT3)	
Carboplatino	
Catéter con reservorio	
Factor estimulante de colonias	
Insumos preparación y administración	
Tratamiento Neutropenia	
Vinblastina	
Vincristina	

Tumor germinal SNC


Glosa	Observaciones
Bleomicina	
Bloqueador de los Receptores 5 - hidroxitriptamina (5-HT3)	
Catéter con reservorio	
Cisplatino	
Etopósido	
Factor estimulante de colonias	
Ifosfamida	
Insumos preparación y administración	
Mesna	
Tratamiento Neutropenia	

14.2.11. Radioterapia cáncer en menores de 15 años

Glosa	Observaciones
Radioterapia	

14.2.12. Tratamiento radioyodo cáncer de tiroides en menores de 15 años

Glosa	Observaciones
Dosis terapéuticas con I-131 hasta 30 mCi.	
Dosis terapéuticas con I-131 entre 31 a 100 mCi.	
Dosis terapéuticas con I-131 entre 101 a 200 mCi.	
Dosis terapéuticas con I-131 entre 201 a 300 mCi.	



14.3. Seguimiento

14.3.1. Tumores sólidos

Glosa	Observaciones
Consulta integral de especialidades en Urología, Otorrinolaringología, Medicina Física y Rehabilitación, Dermatología, Pediatría y Subespecialidades (Hosp. Alta Complejidad)	
Atención kinesiológica integral ambulatoria	
Atención integral por terapeuta ocupacional	
Educación de grupo por enfermera, matrona o nutricionista	
Día cama hospitalización integral medicina, cirugía, pediatría, obstetricia-ginecología y especialidades (sala 3 camas o más) (Hosp. Alta Complejidad)	
Hemograma (incluye recuentos de leucocitos y eritrocitos, hemoglobina, hematocrito, fórmula leucocitaria, características de los elementos figurados y velocidad de eritrosedimentación)	
Deshidrogenasa láctica total (LDH)	
Perfil bioquímico (determinación automatizada de 12 parámetros)	
Hormona folículo estimulante (FSH)	
Hormona luteinizante (LH)	
Prolactina (PRL)	
Testosterona	
Tiroxina libre (T4L)	
Tiroxina o tetrayodotironina (T4)	
Triyodotironina (T3)	
Estradiol (17-Beta)	
IGF1 o Somatomedina - C (<i>Insuline Like Growth Factor</i>)	
IGFBP3, IGFBP1 (<i>Insulin Like Growth Factor Binding Proteins</i>) c/u	
Alfa fetoproteínas	
Prueba de la sed (volumen, densidad, osmolalidad seriada en sangre y orina)	
Proteínas totales o albúmina (proc. aut.) c/u	
Espermograma (físico y microscópico, con o sin observación hasta 24 horas)	
Osmolaridad	
Hombro, fémur, rodilla, pierna, costilla o esternón (frontal y lateral; 2 exp.), c/u	RX
Radiografía de tórax frontal y lateral.	Incluye fluoroscopia, 2 proy. Panorámicas, 2 exp.
Tórax total (30 cortes 8-10 mm)	TAC

Glosa	Observaciones
Tomografía computarizada de abdomen (hígado, vías y vesícula biliar, páncreas, bazo, suprarrenales y riñones)	40 cortes 8-10 mm
Pelvis (28 cortes, 8-10 mm)	TAC
Ecografía abdominal (incluye hígado, vía biliar, vesícula, páncreas, riñones, bazo, retroperitoneo y grandes vasos)	
Ecografía ginecológica, pelviana femenina u obstétrica con estudio fetal	
Ecotomografía testicular	
Columna dorsal	Resonancia Magnética de cualquier sitio (incluye medio de contraste)
Cintigrafía ósea completa planar o médula ósea (a.c. 0501133, cuando corresponda)	
Consulta o control por psicólogo clínico	
Ecocardiograma bidimensional Doppler color	
Espirometría Basal y con broncodilatador	
Examen de salud oral	Atención dental
Audiometría en cámara silente	
Cintigrafía con MIBG	
Gonadotropina coriónica, sub-unidad beta (incluye titulación si corresponde) (Elisa, RIA o IRMA, Quimioluminiscencia u otra técnica).	
Hormona de crecimiento	
Tratamiento hormona sexual	
Tratamiento hormona tiroidea	

14.3.2. Leucemia menores de 15 años

Glosa	Observaciones
Consulta integral de especialidades en medicina interna y subespecialidades, oftalmología, neurología, oncología (Hosp. Alta Complejidad)	
Educación de grupo por enfermera, matrona o nutricionista	
Curación simple ambulatoria	
Hemograma (incluye recuentos de leucocitos y eritrocitos, hemoglobina, hematocrito, fórmula leucocitaria, características de los elementos figurados y velocidad de eritrosedimentación)	
Recuento de plaquetas (absoluto)	
Recuento de reticulocitos (absoluto o porcentual)	
Creatinina	
Electrolitos plasmáticos (sodio, potasio, cloro) c/u	
Perfil bioquímico (determinación automatizada de 12 parámetros)	




Glosa	Observaciones
Hormona folículo estimulante (FSH)	
Hormona luteinizante (LH)	
Prolactina (PRL)	
Testosterona	
Tiroxina libre (T4L)	
Tiroxina o tetrayodotironina (T4)	
Triyodotironina (T3)	
Estradiol (17-Beta)	
IGF1 o Somatomedina - C (<i>Insuline Like Growth Factor</i>)	
IGFBP3, IGFBP1 (<i>Insulin Like Growth Factor Binding Proteins</i>) c/u	
Citoquímico de líquidos	
Proteínas totales o albúmina (proc. aut.) c/u	
Espermiograma (físico y microscópico, con o sin observación hasta 24 horas)	
Hombro, fémur, rodilla, pierna, costilla o esternón (frontal y lateral; 2 exp.), c/u	RX
Radiografía de tórax frontal y lateral.	Incluye fluoroscopia, 2 proy. Panorámicas, 2 exp.
Tórax total (30 cortes 8-10 mm)	TAC
Tomografía computarizada de abdomen (hígado, vías y vesícula biliar, páncreas, bazo, suprarrenales y riñones)	40 cortes 8-10 mm
Pelvis (28 cortes, 8-10 mm)	TAC
Ecografía abdominal (incluye hígado, vía biliar, vesícula, páncreas, riñones, bazo, retroperitoneo y grandes vasos)	
Ecotomografía como apoyo a cirugía, o a procedimiento (de tórax, muscular, partes blandas, etc.)	
Ecografía ginecológica, pelviana femenina u obstétrica con estudio fetal	
Ecotomografía pélvica masculina (incluye vejiga y próstata)	
Ecotomografía testicular (uno o ambos)	
Columna dorsal	Resonancia magnética de cualquier sitio (incluye medio de contraste)
Consulta o control por psicólogo clínico	
Por punción lumbar, con medio de contraste gaseoso o hidrosoluble (a.c. 04-02-049 ó 04-02-050 ó 04-03-011 s/corresp.)	
E.C.G. de reposo (incluye mínimo 12 derivaciones y 4 complejos por derivación)	
Ecocardiograma bidimensional Doppler color	
Examen de salud oral	Atención dental
Biología Molecular	Para detectar translocaciones cromosómicas
Hormona de crecimiento	

Glosa	Observaciones
Tratamiento hormona sexual	
Tratamiento hormona tiroidea	
Mielograma	

14.3.3. Linfoma menores de 15 años

	Observaciones
Consulta integral de especialidades en cirugía, ginecología y obstetricia, ortopedia y traumatología (Hosp. Alta Complejidad)	
Educación de grupo por enfermera, matrona o nutricionista	
Curación simple ambulatoria	
Hemograma (incluye recuentos de leucocitos y eritrocitos, hemoglobina, hematocrito, fórmula leucocitaria, características de los elementos figurados y velocidad de eritrosedimentación)	
Deshidrogenasa láctica total (LDH)	
Electrolitos plasmáticos (sodio, potasio, cloro) c/u	
Perfil bioquímico (determinación automatizada de 12 parámetros)	
Hormona folículo estimulante (FSH)	
Hormona luteinizante (LH)	
Prolactina (PRL)	
Testosterona	
Tiroxina libre (T4L)	
Tiroxina o tetrayodotironina (T4)	
Triyodotironina (T3)	
IGF1 o Somatomedina - C (<i>Insuline Like Growth Factor</i>)	
IGFBP3, IGFBP1 (<i>Insulin Like Growth Factor Binding Proteins</i>) c/u	
Citoquímico de líquidos	
Proteínas totales o albúmina (proc. aut.) c/u	
Espermiograma (físico y microscópico, con o sin observación hasta 24 horas)	
Hombro, fémur, rodilla, pierna, costilla o esternón (frontal y lateral; 2 exp.), c/u	RX
Radiografía de tórax frontal y lateral.	Incluye fluoroscopia, 2 proy. Panorámicas, 2 exp.
Tomografía computarizada de cráneo encefálica	30 cortes 8-10 mm
Tórax total (30 cortes 8-10 mm)	TAC
Tomografía computarizada de abdomen (hígado, vías y vesícula biliar, páncreas, bazo, suprarrenales y riñones)	40 cortes 8-10 mm
Pelvis (28 cortes, 8-10 mm)	TAC



	Observaciones
Ecografía abdominal (incluye hígado, vía biliar, vesícula, páncreas, riñones, bazo, retroperitoneo y grandes vasos)	
Ecotomografía como apoyo a cirugía, o a procedimiento (de tórax, muscular, partes blandas, etc.)	
Ecotomografía testicular (uno o ambos)	
Columna dorsal	Resonancia magnética de cualquier sitio (incluye medio de contraste)
Cintigrafía ósea trifásica (incluye mediciones fase precoz y tardía)	
Cintigrafía con galio-67 planar infección (no incluye radioisótopo) (a.c. 0501133, cuando corresponda)	
Consulta o control por psicólogo clínico	
Por punción lumbar, con medio de contraste gaseoso o hidrosoluble (a.c. 04-02-049 ó 04-02-050 ó 04-03-011 s/corresp.)	
E.C.G. de reposo (incluye mínimo 12 derivaciones y 4 complejos por derivación)	
Ecocardiograma bidimensional Doppler color	
Espirometría Basal y con broncodilatador	
Examen de salud oral	Atención dental
Hormona de crecimiento	
Tratamiento hormona sexual	
Tratamiento hormona tiroidea	
Mielograma	

14.4. Diagnóstico


14.3.4. Evaluación inicial primer episodio esquizofrenia

Glosa	Observaciones
Consulta o control por enfermera, matrona o nutricionista	
Día cama integral psiquiátrico diurno	
Día cama hosp. integral psiquiatría corta estadia	
Hemograma (incluye recuentos de leucocitos y eritrocitos, hemoglobina, hematocrito, fórmula leucocitaria, características de los elementos figurados y velocidad de eritrosedimentación)	
Glucosa	En sangre
Nitrógeno ureico y/o úrea	En sangre
Perfil Hepático (incluye tiempo de protrombina, bilirrubina total y conjugada, fosfatasas alcalinas totales, GGT, transaminasas GOT/AST y GPT/ALT)	
Tiroestimulante (TSH), hormona (adulto, niño o R.N.)	

Screening de drogas	
Tomografía computarizada de cráneo encefálica	30 cortes 8-10 mm
Consulta de psiquiatría	
Consulta de salud mental por otros profesionales	
Electroencefalograma (E.E.G.) standard y/o activado "sin privación de sueño" (incluye mono y bipolares, hiperventilación, c/s reactividad auditiva, visual, lumínica, por drogas u otras). Equipo de 8 canales	
E.E.G. post-privación de sueño (incluye código 11-01-006). Equipo de 8 canales	
Aripiprazol	
Clorpromazina	
Haloperidol	
Lorazepam	
Olanzapina	
Psicodiagnóstico (y evaluación neuropsicológica)	Incluye evaluación de condiciones cognitivas y capacidad funcional (Aplicación batería neuropsicológica y evaluación de capacidad cognitiva, atención y memoria)
Quetiapina	
Risperidona	
Trihexifenidilo	
Ziprasidona	

14.3.5. Evaluación en sospecha de primer episodio esquizofrenia

Glosa	Observaciones
Día cama integral psiquiátrico diurno	
Día cama hosp. integral psiquiatría corta estadía	
Electroshocks e insulino-terapia (efectuado y controlado por el médico psiquiatra, incluye trat. de las complicaciones médicas, c/s miorelajantes); cada sesión (máx.6)	
Consulta de psiquiatría	
Consulta o control por psicólogo clínico	
Consulta de salud mental por otros profesionales	
Intervención psicosocial grupal (4 a 8 pacientes, familiares o cuidadores)	Con familia/red de apoyo
Aripiprazol	
Clorpromazina	
Haloperidol	



Glosa	Observaciones
Olanzapina	
Psicodiagnóstico (y evaluación neuropsicológica)	Incluye evaluación de condiciones cognitivas y capacidad funcional (Aplicación batería neuropsicológica y evaluación de capacidad cognitiva, atención y memoria)
Quetiapina	
Risperidona	
Trihexifenidilo	
Ziprasidona	

14.5. Tratamiento


14.4.1. Tratamiento esquizofrenia primer año

Glosa	Observaciones
Atención integral por terapeuta ocupacional	
Día cama integral psiquiátrico diurno	
Día cama hogar protegido paciente psiquiátrico compensado	
Día cama hosp. integral psiquiatría corta estadía	
Hemograma (incluye recuentos de leucocitos y eritrocitos, hemoglobina, hematocrito, fórmula leucocitaria, características de los elementos figurados y velocidad de eritrosedimentación)	
Glucosa	
Nitrógeno ureico y/o úrea	
Perfil Hepático (incluye tiempo de protrombina, bilirrubina total y conjugada, fosfatasas alcalinas totales, GGT, transaminasas GOT/AST y GPT/ALT)	
Tiroestimulante (TSH), hormona (adulto, niño o R.N.)	
Screening de drogas	
Electroshocks e insulino-terapia (efectuado y controlado por el médico psiquiatra, incluye trat. de las complicaciones médicas, c/s miorelajantes); cada sesión (máx.6)	
Psicoterapia individual	Sesiones 45'
Consulta de psiquiatría	
Consulta o control por psicólogo clínico	
Consulta de salud mental por otros profesionales	
Intervención psicosocial grupal (4 a 8 pacientes, familiares o cuidadores)	Familiares
Intervención psicosocial grupal (4 a 8 pacientes, familiares o cuidadores)	Usuario

Glosa	Observaciones
Psicoterapia de grupo (por psicólogo o psiquiatra) (4 a 8 pacientes)	
E.E.G. de 16 ó más canales (incluye el cód. 11-01-006)	
ÁcidoValproico	
Aripiprazol	
Carbonato de litio	
Clorpromazina	
Clozapina	
Club Integración Social	
Decanoato de Flupentixol	
Día programa Rehabilitación Tipo 1	
Día programa Rehabilitación Tipo 2	
Factor estimulante de colonias	
Flufenazina Decanoato	
Haloperidol	
Intervención comunitaria (20 pac.)	
Lorazepam	
Olanzapina	
Psicodiagnóstico (y evaluación neuropsicológica)	Evaluación de condiciones cognitivas, capacidad funcional, atención y memoria.
Psicoterapia Familiar con co-terapeuta (4 a 8 familiares)	
Quetiapina	
Risperidona	
Sertralina	
Trihexifenidilo	
Venlafaxina	
Visita salud mental por otro profesional	
Ziprasidona	

14.4.2. Tratamiento esquizofrenia a partir del segundo año

Glosa	Observaciones
Atención integral por terapeuta ocupacional	



Glosa	Observaciones
Día cama integral psiquiátrico diurno	
Día cama hogar protegido paciente psiquiátrico compensado	
Día cama hosp. integral psiquiatría corta estadia	
Hemograma (incluye recuentos de leucocitos y eritrocitos, hemoglobina, hematocrito, fórmula leucocitaria, características de los elementos figurados y velocidad de eritrosedimentación)	
Glucosa	
Nitrógeno ureico y/o úrea	
Perfil Hepático (incluye tiempo de protrombina, bilirrubina total y conjugada, fosfatasas alcalinas totales, GGT, transaminasas GOT/AST y GPT/ALT)	
Tiroestimulante (TSH), hormona (adulto, niño o R.N.)	
Screening de drogas	
Electroshocks e insulino-terapia (efectuada y controlada por el médico psiquiatra, incluye trat. de las complicaciones médicas, c/s miorrelejantes); cada sesión (máx.6)	
Psicoterapia individual	Sesiones 45'
Consulta de psiquiatría	
Consulta de salud mental por otros profesionales	
Intervención psicosocial grupal (4 a 8 pacientes, familiares o cuidadores)	Familiares
Intervención psicosocial grupal (4 a 8 pacientes, familiares o cuidadores)	Usuario
Psicoterapia de grupo (por psicólogo o psiquiatra) (4 a 8 pacientes)	
E.E.G. de 16 ó más canales (incluye el cód. 11-01-006)	
Ácido Valproico	
Aripiprazol	
Carbonato de litio	
Clorpromazina	
Clozapina	
Club Integración Social	
Decanoato de Flupentixol	
Día programa Rehabilitación Tipo 1	
Día programa Rehabilitación Tipo 2	
Factor estimulante de colonias	
Flufenazina Decanoato	
Haloperidol	
Intervención comunitaria (20 pac.)	

Glosa	Observaciones
Lorazepam	
Olanzapina	
Psicodiagnóstico (y evaluación neuropsicológica)	Evaluación de condiciones cognitivas, capacidad funcional, atención y memoria.
Quetiapina	
Risperidona	
Sertralina	
Trihexifenidilo	
Venlafaxina	
Visita salud mental por otro profesional	
Ziprasidona	



15. Esquizofrenia

15.1. Diagnóstico

15.1.1. Evaluación inicial primer episodio esquizofrenia

Glosa	Observaciones
Consulta o control por enfermera, matrona o nutricionista	
Día cama integral psiquiátrico diurno	
Día cama hosp. integral psiquiatría corta estadia	
Hemograma (incluye recuentos de leucocitos y eritrocitos, hemoglobina, hematocrito, fórmula leucocitaria, características de los elementos figurados y velocidad de eritrosedimentación)	
Glucosa	En sangre
Nitrógeno ureico y/o úrea	En sangre
Perfil Hepático (incluye tiempo de protrombina, bilirrubina total y conjugada, fosfatasas alcalinas totales, GGT, transaminasas GOT/AST y GPT/ALT)	
Tiroestimulante (TSH), hormona (adulto, niño o R.N.)	
Screening de drogas	
Tomografía computarizada de cráneo encefálica	30 cortes 8-10 mm
Consulta de psiquiatría	
Consulta de salud mental por otros profesionales	
Electroencefalograma (E.E.G.) standard y/o activado "sin privación de sueño" (incluye mono y bipolares, hiperventilación, c/s reactividad auditiva, visual, lumínica, por drogas u otras). Equipo de 8 canales	
E.E.G. post-privación de sueño (incluye código 11-01-006). Equipo de 8 canales	
Aripiprazol	
Clorpromazina	
Haloperidol	
Lorazepam	
Olanzapina	
Psicodiagnóstico (y evaluación neuropsicológica)	Incluye evaluación de condiciones cognitivas y capacidad funcional (Aplicación batería neuropsicológica y evaluación de capacidad cognitiva, atención y memoria)
Quetiapina	
Risperidona	

Glosa	Observaciones
Trihexifenidilo	
Ziprasidona	


15.1.2. Evaluación en sospecha de primer episodio esquizofrenia

Glosa	Observaciones
Día cama integral psiquiátrico diurno	
Día cama hosp. integral psiquiatría corta estadía	
Electroshocks e insulino-terapia (efectuado y controlado por el médico psiquiatra, incluye trat. de las complicaciones médicas, c/s miorrelajantes); cada sesión (máx.6)	
Consulta de psiquiatría	
Consulta o control por psicólogo clínico	
Consulta de salud mental por otros profesionales	
Intervención psicosocial grupal (4 a 8 pacientes, familiares o cuidadores)	Con familia/red de apoyo
Aripiprazol	
Clorpromazina	
Haloperidol	
Olanzapina	
Psicodiagnóstico (y evaluación neuropsicológica)	Incluye evaluación de condiciones cognitivas y capacidad funcional (Aplicación batería neuropsicológica y evaluación de capacidad cognitiva, atención y memoria)
Quetiapina	
Risperidona	
Trihexifenidilo	
Ziprasidona	

15.2. Tratamiento

15.2.1. Tratamiento esquizofrenia primer año

Glosa	Observaciones
Atención integral por terapeuta ocupacional	
Día cama integral psiquiátrico diurno	
Día cama hogar protegido paciente psiquiátrico compensado	



Glosa	Observaciones
Día cama hosp. integral psiquiatría corta estadía	
Hemograma (incluye recuentos de leucocitos y eritrocitos, hemoglobina, hematocrito, fórmula leucocitaria, características de los elementos figurados y velocidad de eritrosedimentación)	
Glucosa	
Nitrógeno ureico y/o úrea	
Perfil Hepático (incluye tiempo de protrombina, bilirrubina total y conjugada, fosfatasas alcalinas totales, GGT, transaminasas GOT/AST y GPT/ALT)	
Tiroestimulante (TSH), hormona (adulto, niño o R.N.)	
Screening de drogas	
Electroshocks e insulino-terapia (efectuada y controlada por el médico psiquiatra, incluye trat. de las complicaciones médicas, c/s miorelajantes); cada sesión (máx.6)	
Psicoterapia individual	Sesiones 45'
Consulta de psiquiatría	
Consulta o control por psicólogo clínico	
Consulta de salud mental por otros profesionales	
Intervención psicosocial grupal (4 a 8 pacientes, familiares o cuidadores)	Familiares
Intervención psicosocial grupal (4 a 8 pacientes, familiares o cuidadores)	Usuario
Psicoterapia de grupo (por psicólogo o psiquiatra) (4 a 8 pacientes)	
E.E.G. de 16 ó más canales (incluye el cód. 11-01-006)	
ÁcidoValproico	
Aripiprazol	
Carbonato de litio	
Clorpromazina	
Clozapina	
Club Integración Social	
Decanoato de Flupentixol	
Día programa Rehabilitación Tipo 1	
Día programa Rehabilitación Tipo 2	
Factor estimulante de colonias	
Flufenazina Decanoato	
Haloperidol	
Intervención comunitaria (20 pac.)	
Lorazepam	

Glosa	Observaciones
Olanzapina	
Psicodiagnóstico (y evaluación neuropsicológica)	Evaluación de condiciones cognitivas, capacidad funcional, atención y memoria.
Psicoterapia Familiar con co-terapeuta (4 a 8 familiares)	
Quetiapina	
Risperidona	
Sertralina	
Trihexifenidilo	
Venlafaxina	
Visita salud mental por otro profesional	
Ziprasidona	

15.2.2. Tratamiento esquizofrenia a partir del segundo año

Glosa	Observaciones
Atención integral por terapeuta ocupacional	
Día cama integral psiquiátrico diurno	
Día cama hogar protegido paciente psiquiátrico compensado	
Día cama hosp. integral psiquiatría corta estadía	
Hemograma (incluye recuentos de leucocitos y eritrocitos, hemoglobina, hematocrito, fórmula leucocitaria, características de los elementos figurados y velocidad de eritrosedimentación)	
Glucosa	
Nitrógeno ureico y/o úrea	
Perfil Hepático (incluye tiempo de protrombina, bilirrubina total y conjugada, fosfatasas alcalinas totales, GGT, transaminasas GOT/AST y GPT/ALT)	
Tiroestimulante (TSH), hormona (adulto, niño o R.N.)	
Screening de drogas	
Electroshocks e insulino-terapia (efectuada y controlada por el médico psiquiatra, incluye trat. de las complicaciones médicas, c/s miorelajantes); cada sesión (máx.6)	
Psicoterapia individual	Sesiones 45'
Consulta de psiquiatría	
Consulta de salud mental por otros profesionales	
Intervención psicosocial grupal (4 a 8 pacientes, familiares o cuidadores)	Familiares



Glosa	Observaciones
Intervención psicosocial grupal (4 a 8 pacientes, familiares o cuidadores)	Usuario
Psicoterapia de grupo (por psicólogo o psiquiatra) (4 a 8 pacientes)	
E.E.G. de 16 ó más canales (incluye el cód. 11-01-006)	
Ácido Valproico	
Aripiprazol	
Carbonato de litio	
Clorpromazina	
Clozapina	
Club Integración Social	
Decanoato de Flupentixol	
Día programa Rehabilitación Tipo 1	
Día programa Rehabilitación Tipo 2	
Factor estimulante de colonias	
Flufenazina Decanoato	
Haloperidol	
Intervención comunitaria (20 pac.)	
Lorazepam	
Olanzapina	
Psicodiagnóstico (y evaluación neuropsicológica)	Evaluación de condiciones cognitivas, capacidad funcional, atención y memoria.
Quetiapina	
Risperidona	
Sertralina	
Trihexifenidilo	
Venlafaxina	
Visita salud mental por otro profesional	
Ziprasidona	

16. Cáncer de testículo en personas de 15 años y más

16.1. Diagnóstico

16.1.1. Confirmación cáncer testículo

Glosa	Observaciones
Consulta integral de especialidades en Urología, Otorrinolaringología, Medicina Física y Rehabilitación, Dermatología, Pediatría y Subespecialidades (Hosp. Alta Complejidad)	
Hemograma (incluye recuentos de leucocitos y eritrocitos, hemoglobina, hematocrito, fórmula leucocitaria, características de los elementos figurados y velocidad de eritrosedimentación)	
Deshidrogenasa láctica total (LDH)	
Alfa fetoproteínas	
Ecotomografía testicular (uno o ambos)	
E.C.G. de reposo (incluye mínimo 12 derivaciones y 4 complejos por derivación)	
Gonadotropina coriónica, sub-unidad beta (incluye titulación si corresponde) (Elisa, RIA o IRMA, Quimioluminiscencia u otra técnica).	

16.1.2. Etapificación cáncer testículo

Glosa	Observaciones
Consulta integral de especialidades en Urología, Otorrinolaringología, Medicina Física y Rehabilitación, Dermatología, Pediatría y Subespecialidades (en CDT)	Comité o junta médica
Consulta integral de especialidades en Medicina Interna y Subespecialidades, Oftalmología, Neurología, Oncología (en CDT)	
Consulta integral de especialidades en medicina interna y subespecialidades, oftalmología, neurología, oncología (Hosp. Alta Complejidad)	
Educación de grupo por enfermera, matrona o nutricionista	
Curación simple ambulatoria	
Hemograma (incluye recuentos de leucocitos y eritrocitos, hemoglobina, hematocrito, fórmula leucocitaria, características de los elementos figurados y velocidad de eritrosedimentación)	
Creatinina	
Deshidrogenasa láctica total (LDH)	
Electrolitos plasmáticos (sodio, potasio, cloro) c/u	
Perfil bioquímico (determinación automatizada de 12 parámetros)	
Alfa fetoproteínas	
Radiografía de tórax frontal y lateral.	Incluye fluoroscopia, 2 proy. Panorámicas, 2 exp.



Glosa	Observaciones
Tomografía computarizada de cráneo encefálica	30 cortes 8-10 mm
Tórax total (30 cortes 8-10 mm)	
Tomografía computarizada de abdomen (hígado, vías y vesícula biliar, páncreas, bazo, suprarrenales y riñones)	40 cortes 8-10 mm
Pelvis (28 cortes, 8-10 mm)	
Ecotomografía testicular (uno o ambos)	
Cintigrafía ósea completa planar o médula ósea (a.c. 0501133, cuando corresponda)	
Gonadotropina coriónica, sub-unidad beta (incluye titulación si corresponde) (Elisa, RIA o IRMA, Quimioluminiscencia u otra técnica).	

16.2. Tratamiento

16.2.1. Intervención quirúrgica de testículo: orquidectomía

Glosa	Observaciones
Día cama hospitalización integral medicina, cirugía, pediatría, obstetricia-ginecología y especialidades (sala 3 camas o más) (Hosp. Alta Complejidad)	
Hemograma (incluye recuentos de leucocitos y eritrocitos, hemoglobina, hematocrito, fórmula leucocitaria, características de los elementos figurados y velocidad de eritrosedimentación)	
Estudio histopatológico con técnicas de inmunohistoquímica o inmunofluorescencia (por cada órgano)	
Estudio histopatológico con tinción corriente de biopsia diferida con estudio seriado (mínimo 10 muestras) de un órgano o parte de él (no incluye estudio con técnica habitual de otros órganos incluidos en la muestra)	
Estudio histopatológico corriente de biopsia diferida (por cada órgano)	
Prótesis testicular, (proc. aut.)	
AINES	
Cefazolina	
Grupos sanguíneos ABO y Rho (incluye estudio de factor Du en Rh negativos)	
Protrombina, tiempo de o consumo de (incluye INR, Relación Internacional Normalizada)	
Tramadol	
Tumores malignos del testículo, orquidectomía ampliada no incluye vaciamiento lumbo-aórtico	

16.2.2. Intervención quirúrgica de testículo: vaciamiento ganglionar (LALA)

Glosa	Observaciones
Atención kinesiológica integral ambulatoria	
Día cama hospitalización integral medicina, cirugía, pediatría, obstetricia-ginecología y especialidades (sala	

Glosa	Observaciones
3 camas o más) (Hosp. Alta Complejidad)	
Día cama hospitalización integral adulto en Unidad de Cuidado Intensivo (U.C.I.)	
Día cama hospitalización integral adulto en Unidad de Tratamiento Intermedio (U.T.I)	
Hemograma (incluye recuentos de leucocitos y eritrocitos, hemoglobina, hematocrito, fórmula leucocitaria, características de los elementos figurados y velocidad de eritrosedimentación)	
Preparación de glóbulos rojos, plasma, plaquetas o crioprecipitados (incluye entrevista, selección del donante y la preparación del respectivo hemocomponente)	
Set de exámenes por unidad de glóbulos rojos transfundida (incluye clasificación ABO y Rho, VDRL, HIV, virus hepatitis B antígeno de superficie, anticuerpos de hepatitis C, HTLV - I y II, Chagas, prueba de compatibilidad eritrocitaria)	
Transfusión en adulto (atención ambulatoria, atención cerrada siempre que la administración sea controlada por profesional especialista, tecnólogo médico o médico responsable)	
Estudio histopatológico con tinción corriente de biopsia diferida con estudio seriado (mínimo 10 muestras) de un órgano o parte de él (no incluye estudio con técnica habitual de otros órganos incluidos en la muestra)	Biopsia de extirpación de los ganglios de la región lumbo-aortica (LALA)
Estudio histopatológico corriente de biopsia diferida (por cada órgano)	
Lumbo-aórticos	Extirpación de los ganglios de la región lumbo-aortica (LALA)
AINES	
Cefazolina	
Grupos sanguíneos ABO y Rho (incluye estudio de factor Du en Rh negativos)	
Protrombina, tiempo de o consumo de (incluye INR, Relación Internacional Normalizada)	
Tramadol	

16.2.3. Intervención quirúrgica de testículo: mediastínico-retroperitoneal

Glosa	Observaciones
Atención kinesiológica integral ambulatoria	
Día cama hospitalización integral medicina, cirugía, pediatría, obstetricia-ginecología y especialidades (sala 3 camas o más) (Hosp. Alta Complejidad)	
Día cama hospitalización integral adulto en Unidad de Cuidado Intensivo (U.C.I.)	
Día cama hospitalización integral adulto en Unidad de Tratamiento Intermedio (U.T.I)	
Hemograma (incluye recuentos de leucocitos y eritrocitos, hemoglobina, hematocrito, fórmula leucocitaria, características de los elementos figurados y velocidad de eritrosedimentación)	
* Ejercicios respiratorios y procedimientos de kinesiterapia torácica (ventilación pulmonar localizada, estimulación de la tos, bloqueos torácicos, vibraciones,	



Glosa	Observaciones
percusiones y tapoteos) (proc.aut.)	
Preparación de glóbulos rojos, plasma, plaquetas o crioprecipitados (incluye entrevista, selección del donante y la preparación del respectivo hemocomponente)	
Set de Exámenes por unidad de Glóbulos Rojos transfundida (incluye clasificación ABO y Rho, VDRL, HIV, virus hepatitis B antígeno de superficie, anticuerpos de hepatitis C, HTLV - I y II, Chagas, prueba de compatibilidad eritrocitaria)	
Transfusión en adulto (atención ambulatoria, atención cerrada siempre que la administración sea controlada por profesional especialista, tecnólogo médico o médico responsable)	
Estudio histopatológico con técnicas de inmunohistoquímica o inmunofluorescencia (por cada órgano)	
Estudio histopatológico con tinción corriente de biopsia diferida con estudio seriado (mínimo 10 muestras) de un órgano o parte de él (no incluye estudio con técnica habitual de otros órganos incluidos en la muestra)	
Estudio histopatológico corriente de biopsia diferida (por cada órgano)	
Consulta o control por psicólogo clínico	
Tumores o quistes de mediastino (anterior o posterior) trat. quir. c/s disección ganglionar	
Retroperitoneal	
AINES	
Cefazolina	
Grupos sanguíneos ABO y Rho (incluye estudio de factor Du en Rh negativos)	
Heparina bajo peso molecular	
Medias antiembólicas	
Protrombina, tiempo de consumo de (incluye INR, Relación Internacional Normalizada)	
Tramadol	

16.2.4. Intervención quirúrgica de testículo: vaciamiento ganglionar (LALA) post quimioterapia

Glosa	Observaciones
Atención kinesiológica integral ambulatoria	
Día cama hospitalización integral medicina, cirugía, pediatría, obstetricia-ginecología y especialidades (sala 3 camas o más) (Hosp. Alta Complejidad)	
Día cama hospitalización integral adulto en Unidad de Cuidado Intensivo (U.C.I.)	
Día cama hospitalización integral adulto en Unidad de Tratamiento Intermedio (U.T.I)	
Hemograma (incluye recuentos de leucocitos y eritrocitos, hemoglobina, hematocrito, fórmula leucocitaria, características de los elementos figurados y velocidad de eritrosedimentación)	
Ecotomografía testicular (uno o ambos)	

Glosa	Observaciones
* Ejercicios respiratorios y procedimientos de kinesiterapia torácica (ventilación pulmonar localizada, estimulación de la tos, bloqueos torácicos, vibraciones, percusiones y tapoteos) (proc.aut.)	
Preparación de glóbulos rojos, plasma, plaquetas o crioprecipitados (incluye entrevista, selección del donante y la preparación del respectivo hemocomponente)	
Set de Exámenes por unidad de Glóbulos Rojos transfundida (incluye clasificación ABO y Rho, VDRL, HIV, virus hepatitis B antígeno de superficie, anticuerpos de hepatitis C, HTLV - I y II, Chagas, prueba de compatibilidad eritrocitaria)	
Transfusión en adulto (atención ambulatoria, atención cerrada siempre que la administración sea controlada por profesional especialista, tecnólogo médico o médico responsable)	
Estudio histopatológico con tinción corriente de biopsia diferida con estudio seriado (mínimo 10 muestras) de un órgano o parte de él (no incluye estudio con técnica habitual de otros órganos incluidos en la muestra)	Biopsia de extirpación de los ganglios de la región lumbo-aortica (LALA)
Estudio histopatológico corriente de biopsia diferida (por cada órgano)	
Consulta o control por psicólogo clínico	
Lumbo-aórticos	Extirpación de los ganglios de la región lumbo-aortica (LALA)
AINES	
Cefazolina	
Grupos sanguíneos ABO y Rho (incluye estudio de factor Du en Rh negativos)	
Heparina bajo peso molecular	
Medias antiembólicas	
Protrombina, tiempo de consumo de (incluye INR, Relación Internacional Normalizada)	
Tramadol	

16.2.5. Radioterapia cáncer testículo

Glosa	Observaciones
Cáncer de órganos de abdomen y/o pelvis, excepto útero	

16.2.6. Radioterapia paliativa cáncer de testículo

Glosa	Observaciones
Paliativo en cáncer metastásico (cualquier localización) (mínimo 2.500 rads. en cada zona anatómica simultánea)	



16.2.7. Quimioterapia protocolo EP (seminoma)

Glosa	Observaciones
Bloqueador de los receptores 5 - Hidroxitriptamina (5-HT3)	
Catéter con reservorio	
Cisplatino	
Dexametasona	
Etopósido	
Factor estimulante de colonias	
Furosemida	
Inhibidor de la bomba de protones	
Insumos preparación y administración	
Manitol	
Amikacina	Para neutropenia febril alto riesgo
Ceftriaxona	Para neutropenia febril alto riesgo
Para neutropenia febril alto riesgo	
Fluconazol	Para neutropenia febril alto riesgo

16.2.8. Tratamiento protocolo PEB (no seminoma etapa I adyuvante, riesgo bajo, intermedio y alto)

Glosa	Observaciones
Bleomicina	
Bloqueador de los receptores 5 - Hidroxitriptamina (5-HT3)	
Catéter con reservorio	
Cisplatino	
Dexametasona	
Etoposido	
Factor estimulante de colonias	
Furosemida	
Inhibidor de la bomba de protones	
Insumos preparación y administración	
Manitol	
Amikacina	Para neutropenia febril alto riesgo
Ceftriaxona	Para neutropenia febril alto riesgo
Cloxacilina	Para neutropenia febril alto riesgo
Fluconazol	Para neutropenia febril alto riesgo

16.2.9. Quimioterapia protocolo EIP- VeIP

Glosa	Observaciones
Bloqueador de los receptores 5 - Hidoxitriptamina (5-HT3)	
Catéter con reservorio	
Cisplatino	
Dexametasona	
Etoposido	
Factor estimulante de colonias	
Furosemida	
Ifosfamida	
Inhibidor de la bomba de protones	
Insumos preparación y administración	
Manitol	
Mesna	
Amfotericina B	Para neutropenia febril alto riesgo
Fluconazol	Para neutropenia febril alto riesgo
Metronidazol	Para neutropenia febril alto riesgo
Vinblastina	Para neutropenia febril alto riesgo

16.2.10. Quimioterapia protocolo seminoma E1

Glosa	Observaciones
Bloqueador de los receptores 5 - Hidoxitriptamina (5-HT3)	
Carboplatino	
Catéter con reservorio	
Dexametasona	
Factor estimulante de colonias	
Furosemida	
Inhibidor de la bomba de protones	
Insumos preparación y administración	
Cloxacilina	Para neutropenia febril alto riesgo
Amikacina	Para neutropenia febril alto riesgo
Ceftriaxona	Para neutropenia febril alto riesgo
Fluconazol	Para neutropenia febril alto riesgo



16.2.11. Terapia de reemplazo hormonal

Glosa	Observaciones
Testosterona Undecanoato	
Terapia de reemplazo hormonal	

16.2.12. Banco de espermios

Glosa	Observaciones
Virus hepatitis C, anticuerpos de (anti HCV)	
Anticuerpos virales, determ. de H.I.V.	
Espermiograma (físico y microscópico, con o sin observación hasta 24 horas)	
Banco de Espermios	

16.2.13. Hospitalización asociada a quimioterapia cáncer testículo

Glosa	Observaciones
Consulta integral de especialidades en medicina interna y subespecialidades, oftalmología, neurología, oncología (Hosp. Alta Complejidad)	
Curación simple ambulatoria	
Día cama hospitalización integral medicina, cirugía, pediatría, obstetricia-ginecología y especialidades (sala 3 camas o más) (Hosp. Alta Complejidad)	
Hemograma (incluye recuentos de leucocitos y eritrocitos, hemoglobina, hematocrito, fórmula leucocitaria, características de los elementos figurados y velocidad de eritrosedimentación)	
Creatinina	
Deshidrogenasa láctica total (LDH)	
Electrolitos plasmáticos (sodio, potasio, cloro) c/u	
Alfa fetoproteínas	
Radiografía de tórax frontal y lateral.	Incluye fluoroscopia, 2 proy. Panorámicas, 2 exp. Control ubicación catéter con reservorio
Tomografía computarizada de cráneo encefálica	30 cortes 8-10 mm
Tórax total (30 cortes 8-10 mm)	TAC
Tomografía computarizada de abdomen (hígado, vías y vesícula biliar, páncreas, bazo, suprarrenales y riñones)	40 cortes 8-10 mm
Pelvis (28 cortes, 8-10 mm)	TAC
Consulta o control por psicólogo clínico	

Glosa	Observaciones
Instalación de Catéter con reservorio Swan-Ganz o similar, en adultos o niños (proc. aut.)	Inserción y retiro
Gonadotrofina coriónica, sub-unidad beta (incluye titulación si corresponde) (Elisa, RIA o IRMA, Quimioluminiscencia u otra técnica).	En sangre

16.3. Seguimiento

16.3.1. Seguimiento cáncer testículo

Glosa	Observaciones
Consulta integral de especialidades en medicina interna y subespecialidades, oftalmología, neurología, oncología (Hosp. Alta Complejidad)	
Curación simple ambulatoria	
Hemograma (incluye recuentos de leucocitos y eritrocitos, hemoglobina, hematocrito, fórmula leucocitaria, características de los elementos figurados y velocidad de eritrosedimentación)	
Creatinina	En sangre
Deshidrogenasa láctica total (LDH), con separación de isoenzimas	
Electrolitos plasmáticos (sodio, potasio, cloro) c/u	
Perfil bioquímico (determinación automatizada de 12 parámetros)	
Alfa fetoproteínas	
Radiografía de tórax frontal y lateral.	Incluye fluoroscopia, 2 proy. Panorámicas, 2 exp.
Tórax total (30 cortes 8-10 mm)	
Tomografía computarizada de abdomen (hígado, vías y vesícula biliar, páncreas, bazo, suprarrenales y riñones)	40 cortes 8-10 mm
Pelvis (28 cortes, 8-10 mm)	TAC
Ecotomografía testicular (uno o ambos)	
Gonadotrofina coriónica, sub-unidad beta (incluye titulación si corresponde) (Elisa, RIA o IRMA, Quimioluminiscencia u otra técnica).	



17. Linfoma en personas de 15 años y más

17.1. Diagnóstico

17.1.1. Confirmación linfoma en personas de 15 años y más

Glosa	Observaciones
Consulta integral de especialidades en medicina interna y subespecialidades, oftalmología, neurología, oncología (Hosp. Alta Complejidad)	
Estudio histopatológico con técnicas histoquímicas especiales (incluye descalcificación) (por cada órgano)	
Estudio histopatológico corriente de biopsia diferida (por cada órgano)	
Estudio histopatológico con técnicas de inmunohistoquímica o inmunofluorescencia (por cada órgano)	
Mediastinotomía exploradora ant. o post. c/s biopsia proc. aut	
Biopsia quir. ganglionar (cualquier región periférica superficial o profunda) (proc. aut.)	

17.1.2. Etapificación linfoma en personas de 15 años y más


Glosa	Observaciones
Visita por médico interconsultor (o en junta médica c/u) a enfermo hospitalizado	Comité o junta médica
Consulta integral de especialidades en cirugía, ginecología y obstetricia, ortopedia y traumatología (Hosp. Alta Complejidad)	
Consulta integral de especialidades en medicina interna y subespecialidades, oftalmología, neurología, oncología (Hosp. Alta Complejidad)	
Educación de grupo por enfermera, matrona o nutricionista	
Día cama hospitalización integral medicina, cirugía, pediatría, obstetricia-ginecología y especialidades (sala 3 camas o más) (Hosp. Alta Complejidad)	Incorpora día cama durante la etapificación. Para pacientes con neutropenia corresponde sala individual con aislamiento.
Día cama integral de observación o día cama integral ambulatorio diurno	
Hemograma (incluye recuentos de leucocitos y eritrocitos, hemoglobina, hematocrito, fórmula leucocitaria, características de los elementos figurados y velocidad de eritrosedimentación)	
Recuento de reticulocitos (absoluto o porcentual)	
Creatinina	
Deshidrogenasa láctica total (LDH)	
Nitrógeno ureico y/o úrea	
Beta-2-microglobulina	
Virus hepatitis B, anticuerpos contra antígeno superficie	

Glosa	Observaciones
Virus hepatitis C, anticuerpos de (anti HCV)	
Anticuerpos virales, determ. de H.I.V.	
Hombro, fémur, rodilla, pierna, costilla o esternón (frontal y lateral; 2 exp.), c/u	
Radiografía de tórax frontal y lateral.	Incluye fluoroscopia, 2 proy. Panorámicas, 2 exp.
Tomografía computarizada de cráneo encefálica	30 cortes 8-10 mm
Tórax total (30 cortes 8-10 mm)	TAC
Tomografía computarizada de abdomen (hígado, vías y vesícula biliar, páncreas, bazo, suprarrenales y riñones)	40 cortes 8-10 mm
Pelvis (28 cortes, 8-10 mm)	TAC
Resonancia magnética cráneo encefálica	Cualquier sitio
Cintigrafía ósea completa planar o médula ósea (a.c. 0501133, cuando corresponda)	
Estudio histopatológico con técnicas de inmunohistoquímica o inmunofluorescencia (por cada órgano)	
Estudio histopatológico con técnicas histoquímicas especiales (incluye descalcificación) (por cada órgano)	
Estudio histopatológico corriente de biopsia diferida (por cada órgano)	
Por punción lumbar, con medio de contraste gaseoso o hidrosoluble (a.c. 04-02-049 ó 04-02-050 s/corresp.)	
E.C.G. de reposo (incluye mínimo 12 derivaciones y 4 complejos por derivación)	
Ecocardiograma Doppler, con registro (incluye cód. 17.01.008)	
Tumores o quistes de mediastino (anterior o posterior) trat. quir. c/s disección ganglionar	
Biopsia pleural (con aguja)	
Gastroduodenoscopia (incluye esofagoscopia)	
Colonoscopia larga (incluye sigmoidoscopia y colonoscopia izquierda)	
Biopsia ósea por punción	
Examen de salud oral	
Adenograma, esplenograma, mielograma c/u	
Biología Molecular	
Linfocitos T "helper" (OKT4) o supresores (OKT8) con antisuero monoclonal, c/u	
Proteínas, electroforesis de (incluye proteínas totales)	

17.2. Tratamiento

17.2.1. Controles y exámenes asociados a quimioterapia linfoma

Glosa	Observaciones
Consulta integral de especialidades en Urología, Otorrinolaringología, Medicina Física y Rehabilitación, Dermatología, Pediatría y Subespecialidades (Hosp.	



Glosa	Observaciones
Alta Complejidad)	
Atención kinesiológica integral ambulatoria	
Educación de grupo por enfermera, matrona o nutricionista	
Curación simple ambulatoria	
Día cama hospitalización integral medicina, cirugía, pediatría, obstetricia-ginecología y especialidades (sala 3 camas o más) (Hosp. Alta Complejidad)	
Día cama integral de observación o día cama integral ambulatorio diurno	
Hemograma (incluye recuentos de leucocitos y eritrocitos, hemoglobina, hematocrito, fórmula leucocitaria, características de los elementos figurados y velocidad de eritrosedimentación)	
Creatinina	
Deshidrogenasa láctica total (LDH)	
Fármacos y/o drogas; niveles plasmáticos de (alcohol, anorexígenos, antiarrítmicos, antibióticos, antidepresivos, antiépilépticos, antihistamínicos, antiinflamatorios y analgésicos, estimulantes respiratorios, tranquilizantes mayores y menores, etc.) c/u	
Nitrógeno ureico y/o úrea	
Perfil Hepático (incluye tiempo de protrombina, bilirrubina total y conjugada, fosfatasas alcalinas totales, GGT, transaminasas GOT/AST y GPT/ALT)	
Radiografía de tórax frontal y lateral.	Incluye fluoroscopia, 2 proy. Panorámicas, 2 exp.
Tomografía computarizada de cráneo encefálica	30 cortes 8-10 mm
Tórax total (30 cortes 8-10 mm)	
Tomografía computarizada de abdomen (hígado, vías y vesícula biliar, páncreas, bazo, suprarrenales y riñones)	40 cortes 8-10 mm
Pelvis (28 cortes, 8-10 mm)	
Resonancia magnética cráneo encefálica	
Columna total: estudio de columna cervical, dorsal y lumbar	
PET-CT	
Preparación de glóbulos rojos, plasma, plaquetas o crioprecipitados (incluye entrevista, selección del donante y la preparación del respectivo hemocomponente)	
Set de Exámenes por unidad de Glóbulos Rojos transfundida (incluye clasificación ABO y Rho, VDRL, HIV, virus hepatitis B antígeno de superficie, anticuerpos de hepatitis C, HTLV - I y II, Chagas, prueba de compatibilidad eritrocitaria)	
Transfusión en adulto o niño en pabellón (con asistencia permanente del médico o tecnólogo médico responsable) (no corresponde su cobro cuando sea controlada por médico anestesista, por estar incluida en el valor de sus honorarios)	
Estudio histopatológico con técnicas de inmunohistoquímica o inmunofluorescencia (por cada órgano)	

Glosa	Observaciones
Estudio histopatológico con técnicas histoquímicas especiales (incluye descalcificación) (por cada órgano)	
Estudio histopatológico corriente de biopsia diferida (por cada órgano)	
Consulta o control por psicólogo clínico	
Por punción lumbar, con medio de contraste gaseoso o hidrosoluble (a.c. 04-02-049 ó 04-02-050 s/corresp.)	
Instalación de catéter Swan-Ganz o similar, en adultos o niños (proc. aut.)	
Biopsia ósea por punción	
Extremidad Inferior: estudio por resonancia de uno o mas segmentos o la extremidad completa	
Proteínas, electroforesis de (incluye proteínas totales)	
Trócar para biopsia ósea	

17.2.2. Radioterapia linfoma en personas de 15 años y más

Glosa	Observaciones
Radioterapia con Acelerador Lineal de Electrones	

17.2.3. Radioterapia paliativa linfoma en personas de 15 años y más

Glosa	Observaciones
Radioterapia Paliativa con Acelerador Lineal de Electrones	

17.2.4. Quimioterapia: linfoma Hodgkin protocolo ABVD

Glosa	Observaciones
Bleomicina	
Bloqueador de los receptores 5 - Hidroxitriptamina (5-HT3)	
Dacarbazina	
Dexametasona	
Doxorubicina	
Factor estimulante de colonias	
Insumos preparación y administración	
Vinblastina	



17.2.5. Quimioterapia linfoma no Hodgkin indolente formas localizadas (etapas I y II). Todas las edades.

Esquema COP

Glosa	Observaciones
AINES	
Bloqueador de los receptores 5 - Hidroxitriptamina (5-HT3)	
Ciclofosfamida	
Clorfenamina Maleato	
Dexametasona	
Inhibidor de la bomba de protones	
Insumos preparación y administración	
Prednisona	
Rituximab	
Vincristina	

17.2.6. Linfoma no Hodgkin indolente formas avanzadas (etapas III y IV) folicular, linfocítico, linfoplasmocitario, MALT y esplénico de zona marginal, menores de 80 años

Esquema R-COP

Glosa	Observaciones
AINES	
Bloqueador de los receptores 5 - Hidroxitriptamina (5-HT3)	
Ciclofosfamida	
Clorfenamina Maleato	
Dexametasona	
Factor estimulante de colonias	
Inhibidor de la bomba de protones	
Insumos preparación y administración	
Prednisona	
Rituximab	
Vincristina	

17.2.7. Quimioterapia linfoma no Hodgkin indolente, todas las etapas

Esquema CHOP

Glosa	Observaciones
Bloqueador de los receptores 5 - Hidroxitriptamina (5-HT3)	

Glosa	Observaciones
Ciclofosfamida	
Dexametasona	
Doxorubicina	
Inhibidor de la bomba de protones	
Insumos preparación y administración	
Prednisona	
Vincristina	

17.2.8. Quimioterapia linfoma no Hodgkin indolente formas avanzadas (etapas III y IV), mayores de 75 años

Esquema Clorambucil

Glosa	Observaciones
Clorambucil	
Inhibidor de la bomba de protones	
Insumos preparación y administración	
Vacuna antineumocócica	

17.2.9. Quimioterapia linfoma no Hodgkin, leucemia de células vellosas.

Esquema Esplenectomía + Clorambucil

Glosa	Observaciones
Día cama hospitalización integral medicina, cirugía, pediatría, obstetricia-ginecología y especialidades (sala 3 camas o más) (Hosp. Alta Complejidad)	
Hemograma (incluye recuentos de leucocitos y eritrocitos, hemoglobina, hematocrito, fórmula leucocitaria, características de los elementos figurados y velocidad de eritrosedimentación)	
Creatinina	
Fosfatasa alcalinas totales	
Glucosa	
Preparación de glóbulos rojos, plasma, plaquetas o crioprecipitados (incluye entrevista, selección del donante y la preparación del respectivo hemocomponente)	
Set de Exámenes por unidad de Glóbulos Rojos transfundida (incluye clasificación ABO y Rho, VDRL, HIV, virus hepatitis B antígeno de superficie, anticuerpos de hepatitis C, HTLV - I y II, Chagas, prueba de compatibilidad eritrocitaria)	
Transfusión en adulto (atención ambulatoria, atención cerrada siempre que la administración sea controlada por profesional especialista, tecnólogo médico o médico responsable)	
E.C.G. de reposo (incluye mínimo 12 derivaciones y 4 complejos por derivación)	



Glosa	Observaciones
Gastrectomía total o sub-total ampliada (incluye esplenectomía y pancreatectomía corporocaudal y disección ganglionar)	
Clorambucil	
Grupos sanguíneos AB0 y Rho (incluye estudio de factor Du en Rh negativos)	
Inhibidor de la bomba de protones	
Insumos preparación y administración	
Protrombina, tiempo de o consumo de (incluye INR, Relación Internacional Normalizada)	
Vacuna antineumocócica	

17.2.10. Quimioterapia linfoma no Hodgkin, leucemia de células vellosas

Esquema Cladribina 2CDA

Glosa	Observaciones
Bloqueador de los receptores 5 - Hidroxitriptamina (5-HT3)	
Cladribina	
Inhibidor de la bomba de protones	
Insumos preparación y administración	
Vacuna antineumocócica	

17.2.11. Quimioterapia: linfoma no Hodgkin de células grandes B, menores de 80 años

Esquema R-CHOP

Glosa	Observaciones
AINES	
Bloqueador de los receptores 5 - Hidroxitriptamina (5-HT3)	
Ciclofosfamida	
Clorfenamina Maleato	
Dexametasona	
Doxorubicina	
Factor estimulante de colonias	
Inhibidor de la bomba de protones	
Insumos preparación y administración	
Prednisona	
Rituximab	
Vincristina	

17.2.12. Quimioterapia intratecal linfoma no Hodgkin

Glosa	Observaciones
Punciones c/s toma de muestras c/s inyección medicamentosa: Lumbar c/s manometría c/s Queckensted	
Citarabina	
Dexametasona	
Insumos preparación y administración	
Metotrexato	
Suero Fisiológico	

17.2.13. Quimioterapia linfoma no Hodgkin agresivo incluido Burkitt.

Esquema de Block

Glosa	Observaciones
ÁcidoFolínico	
Bloqueador de los receptores 5 - Hidroxitriptamina (5-HT3)	
Citarabina	
Ciclofosfamida	
Dexametasona	
Doxorubicina	
Etopósido	
Factor estimulante de colonias	
Ifosfamida	
Inhibidor de la bomba de protones	
Insumos preparación y administración	
Mesna	
Metotrexato	
Prednisona	
Rituximab	
Vincristina	
Ceftazidima	Para neutropenia febril alto riesgo moderada
Fluconazol	Para neutropenia febril alto riesgo moderada
Vancomicina	Para neutropenia febril alto riesgo moderada



17.2.14. Quimioterapia intratecal linfoma no Hodgkin Burkitt

Glosa	Observaciones
Punciones c/s toma de muestras c/s inyección medicamentosa: Lumbar c/s manometría c/s Queckenstedt	Punción intratecal
Citarabina	
Dexametasona	
Insumos preparación y administración	
Metotrexato	
Suero Fisiológico	

17.2.15. Quimioterapia rescate de linfomas Hodgkin y no Hodgkin

Esquema ESHAP - MINE

Glosa	Observaciones
Bloqueador de los receptores 5 - Hidroxitriptamina (5-HT3)	
Cisplatino	
Citarabina	
Dexametasona	
Etopósido	
Factor estimulante de colonias	
Ifosfamida	
Inhibidor de la bomba de protones	
Insumos preparación y administración	
Mesna	
Metilprednisolona	
Mitoxantrona	
Ceftazidima	Para neutropenia febril alto riesgo moderada
Fluconazol	Para neutropenia febril alto riesgo moderada
Vancomicina	Para neutropenia febril alto riesgo moderada

17.2.16. Quimioterapia rescate de Linfoma indolente

Esquema Fludarabina

Glosa	Observaciones
Bloqueador de los receptores 5 - Hidroxitriptamina (5-HT3)	

Glosa	Observaciones
Cotrimoxazol forte	
Dexametasona	
Factor estimulante de colonias	
Fludarabina	
Inhibidor de la bomba de protones	
Insumos preparación y administración	
Mitoxantrona	
Ceftazidima	Para Neutropenia febril alto riesgo moderada
Fluconazol	Para Neutropenia febril alto riesgo moderada
Vancomicina	Para Neutropenia febril alto riesgo moderada

17.2.17. Quimioterapia rescate de linfomas Hodgkin y no Hodgkin.

Esquema ESHAP - ICE

Glosa	Observaciones
Bloqueador de los receptores 5 - Hidroxitriptamina (5-HT3)	
Carboplatino	
Dexametasona	
Etopósido	
Factor estimulante de colonias	
Ifosfamida	
Inhibidor de la bomba de protones	
Insumos preparación y administración	
Mesna	
Amikacina	Para neutropenia febril alto riesgo moderada
Ceftriaxona	Para neutropenia febril alto riesgo moderada
Imipenem	Para neutropenia febril alto riesgo moderada



17.3. Seguimiento

17.3.1. Seguimiento linfoma en personas de 15 años y más

Glosa	Observaciones
Consulta integral de especialidades en medicina interna y subespecialidades, oftalmología, neurología, oncología (Hosp. Alta Complejidad)	
Curación simple ambulatoria	
Día cama hospitalización integral medicina, cirugía, pediatría, obstetricia-ginecología y especialidades (sala 3 camas o más) (Hosp. Alta Complejidad)	
Hemograma (incluye recuentos de leucocitos y eritrocitos, hemoglobina, hematocrito, fórmula leucocitaria, características de los elementos figurados y velocidad de eritrosedimentación)	
Creatinina	
Deshidrogenasa láctica total (LDH)	
Nitrógeno ureico y/o úrea	En sangre
Perfil Hepático (incluye tiempo de protrombina, bilirrubina total y conjugada, fosfatasas alcalinas totales, GGT, transaminasas GOT/AST y GPT/ALT)	
Beta-2-microglobulina	
Hombro, fémur, rodilla, pierna, costilla o esternón (frontal y lateral; 2 exp.), c/u	
Radiografía de tórax frontal y lateral.	Incluye fluoroscopia, 2 proy. Panorámicas, 2 exp.
Tórax total (30 cortes 8-10 mm)	TAC
Tomografía computarizada de abdomen (hígado, vías y vesícula biliar, páncreas, bazo, suprarrenales y riñones)	40 cortes 8-10 mm
Pelvis (28 cortes, 8-10 mm)	TAC
Estudio histopatológico con técnicas histoquímicas especiales (incluye descalcificación) (por cada órgano)	
Estudio histopatológico corriente de biopsia diferida (por cada órgano)	
Punciones c/s toma de muestras c/s inyección medicamentosa: Lumbar c/s manometría c/s Queckenstedt	
Biopsia quir. ganglionar (cualquier región periférica superficial o profunda) (proc. aut.)	
Gastroduodenoscopia (incluye esofagoscopia)	
Biopsia ósea por punción	
Adenograma, esplenograma, mielograma c/u	
Biología molecular	PCR para t(8;14), t(14;18)
Proteínas, electroforesis de (incluye proteínas totales)	

18. Síndrome de inmunodeficiencia adquirida VIH/SIDA**18.1. Diagnóstico**

18.1.1. Sospecha infección por VIH

Glosa	Observaciones
Consulta o control por enfermera, matrona o nutricionista	
Anticuerpos virales, determ. de H.I.V.	

18.2. Tratamiento

18.2.1. Exámenes de determinación carga viral

Glosa	Observaciones
Determinación carga viral VIH-1	

18.2.2. Exámenes linfocitos T y CD4

Glosa	Observaciones
Determinación linfocitos totales T (CD3), CD4 Y CD8	

18.2.3. Exámenes resistencia genética en VIH/SIDA

Glosa	Observaciones
Test de resistencia Genética VIH-1	

18.2.4. Evaluación pretratamiento con antiretrovirales

Glosa	Observaciones
Consulta integral de especialidades en Medicina Interna y Subespecialidades, Oftalmología, Neurología, Oncología (en CDT)	
Consulta o control por enfermera, matrona o nutricionista	
Hemograma (incluye recuentos de leucocitos y eritrocitos, hemoglobina, hematocrito, fórmula leucocitaria, características de los elementos figurados y velocidad de eritrosedimentación)	
Creatinina	En sangre
Perfil lipídico (incluye mediciones de colesterol total, HDL-colesterol y triglicéridos con estimaciones por fórmula de LDL-colesterol, VLDL-colesterol y colesterol no-HDL)	
Perfil bioquímico (determinación automatizada de 12 parámetros)	



Glosa	Observaciones
Perfil hepático (incluye tiempo de protrombina, bilirrubina total y conjugada, fosfatasas alcalinas totales, GGT, transaminasas GOT/AST y GPT/ALT)	
Intradermoreacción (PPD, histoplasmina, aspergилina, u otros, incluye el valor del antígeno y reacción de control), c/u.	
V.D.R.L.	
Inmunofluorescencia indirecta (toxoplasmosis, Chagas, amebiasis y otras), c/u	Toxoplasmosis/Chagas
Virus hepatitis B, antígeno de superficie (HBsAg)	
Virus hepatitis B, anticore IgM del (anti HBc IgM)	
Virus hepatitis C, anticuerpos de (anti HCV)	
Orina completa, (incluye cód. 03-09-023 y 03-09-024)	
Radiografía de tórax simple frontal o lateral	
Citodiagnóstico corriente, exfoliativa (Papanicolau y similares) (por cada órgano)	
Examen de salud oral	

18.2.5. Esquemas terapéuticos con antiretrovirales de inicio o sin fracasos previos en personas de 18 años y más

Glosa	Observaciones
Abacavir/Lamivudina+Inhibidor de la proteasa + Potenciador farmacocinético	
Abacavir/Lamivudina/Dolutegravir	
Abacavir/Lamivudina+Efavirenz	
Abacavir+Lamivudina+Dolutegravir	Casos de insuficiencia renal avanzada
Abacavir+Lamivudina+Raltegravir	Casos de insuficiencia renal avanzada
Abacavir/Lamivudina+Raltegravir	
Tenofovir/Emtricitabina/Efavirenz	
Tenofovir/Emtricitabina/Elvitegravir/Cobicistat	
Tenofovir/Emtricitabina/Rilpivirina	
Tenofovir/Emtricitabina+Inhibidor de la proteasa + Potenciador farmacocinético	
Tenofovir/Emtricitabina+Raltegravir	

18.2.6. Esquemas terapéuticos con antiretrovirales de rescate en personas de 18 años y más

Glosa	Observaciones
Darunavir+Ritonavir+Dolutegravir+Etravirina	
Darunavir+Ritonavir+Etravirina+Maraviroc	

Darunavir+Ritonavir+Raltegravir+Etravirina	
Darunavir+Ritonavir+Raltegravir+Maraviroc	
Dolutegravir+Etravirina+Maraviroc	
Tenofovir/Emtricitabina/Elvitegravir/Cobicistat+Darunavir	
Tenofovir/Emtricitabina+Darunavir+Ritonavir	
Tenofovir/Emtricitabina+Darunavir+Ritonavir+Dolutegravir	
Tenofovir/Emtricitabina+Darunavir+Ritonavir+Etravirina	
Tenofovir/Emtricitabina+Dolutegravir	
Tenofovir/Emtricitabina+Dolutegravir+Etravirina	
Tenofovir/Emtricitabina+Dolutegravir+Maraviroc	
Tenofovir/Emtricitabina+Lopinavir/Ritonavir	

18.2.7. Esquemas terapéuticos con antiretrovirales para prevención transmisión vertical: embarazo

Glosa	Observaciones
Abacavir/Lamivudina+Lopinavir/Ritonavir	
Abacavir/Lamivudina+Raltegravir	
Tenofovir/Emtricitabina+Lopinavir/Ritonavir	
Tenofovir/Emtricitabina+Raltegravir	

18.2.8. Terapia antiretroviral para prevención transmisión vertical: parto

Glosa	Observaciones
Nevirapina	
Zidovudina	

18.2.9. Terapia para prevención transmisión vertical: recién nacido

Glosa	Observaciones
Fórmula láctea de inicio	
Nevirapina	
Zidovudina	



18.2.10. Terapia para prevención transmisión vertical: puerperio

Glosa	Observaciones
Bromocriptina	
Cabergolina	

18.2.11. Terapia antiretroviral en personas menores de 18 años

Glosa	Observaciones
Abacavir	
Abacavir/Lamivudina	
Atazanavir	No aprobado en neonatos y menores de 3 meses
Darunavir	No aprobado en neonatos y menores de 3 años o < 10 kg.
Efavirenz	No aprobado en neonatos
Etravirina	No aprobado en niños menores de 6 años
Lamivudina	
Lamivudina/Zidovudina	
Lopinavir/Ritonavir	No aprobado en neonatos
Nevirapina	
Raltegravir	No aprobado en neonatos
Ritonavir	
Tenofovir	No aprobado en niños menores de 2 años
Tenofovir/Emtricitabina	No aprobado en niños menores de 2 años
Zidovudina	

18.3. Seguimiento

18.3.1. Seguimiento recién nacidos y niños expuestos al VIH (hijos de madres VIH (+))

Glosa	Observaciones
Consulta integral de especialidades en urología, otorrinolaringología, medicina física y rehabilitación, dermatología, pediatría y subespecialidades (en CDT)	
Hemograma (incluye recuentos de leucocitos y eritrocitos, hemoglobina, hematocrito, fórmula leucocitaria, características de los elementos figurados y velocidad de eritrosedimentación)	
Deshidrogenasa láctica total (LDH)	

Glosa	Observaciones
Electrolitos plasmáticos (sodio, potasio, cloro) c/u	
Gases y equilibrio ácido base en sangre (incluye: pH, O ₂ , CO ₂ , exceso de base y bicarbonato), todos o cada uno de los parámetros	
Perfil Hepático (incluye tiempo de protrombina, bilirrubina total y conjugada, fosfatasa alcalinas totales, GGT, transaminasas GOT/AST y GPT/ALT)	
V.D.R.L.	
Antígenos virales determ. de (adenovirus, citomegalovirus, herpes simple, rubéola, influenza y otros), (por cualquier técnica ej: inmunofluorescencia), c/u	
Virus hepatitis B, antígeno de superficie (HBsAg)	
Virus hepatitis C, anticuerpos de (anti HCV)	
Elisa indirecta (Chagas, hidatidosis, toxocariasis y otras), c/u.	
Hemaglutinación indirecta (toxoplasmosis, Chagas, hidatidosis y otras), c/u	
Shell vial para citomegalovirus	
Reacción de Cadena en Polimerasa en LCR	

18.3.2. Seguimiento personas VIH (+) de 18 años y más con tratamiento antiretroviral

Glosa	Observaciones
Consulta integral de especialidades en Medicina Interna y Subespecialidades, Oftalmología, Neurología, Oncología (en CDT)	
Consulta o control por enfermera, matrona o nutricionista	
Hemograma (incluye recuentos de leucocitos y eritrocitos, hemoglobina, hematocrito, fórmula leucocitaria, características de los elementos figurados y velocidad de eritrosedimentación)	
Perfil bioquímico (determinación automatizada de 12 parámetros)	
Perfil Hepático (incluye tiempo de protrombina, bilirrubina total y conjugada, fosfatasa alcalinas totales, GGT, transaminasas GOT/AST y GPT/ALT)	
V.D.R.L.	
Virus hepatitis B, antígeno de superficie (HBsAg)	
Orina completa, (incluye cód. 03-09-023 y 03-09-024)	
Examen de salud oral	
Perfil Lipídico (incluye: colesterol total, HDL, LDL, VLDL y triglicéridos)	



18.3.3. Seguimiento personas VIH (+) menores de 18 años con tratamiento antiretroviral

Glosa	Observaciones
Consulta integral de especialidades en medicina interna y subespecialidades, oftalmología, neurología, oncología (en CDT)	
Consulta integral de especialidades en medicina interna y subespecialidades, oftalmología, neurología, oncología (Hosp. Alta Complejidad)	
Consulta o control por enfermera, matrona o nutricionista	
Hemograma (incluye recuentos de leucocitos y eritrocitos, hemoglobina, hematocrito, fórmula leucocitaria, características de los elementos figurados y velocidad de eritrosedimentación)	
Perfil bioquímico (determinación automatizada de 12 parámetros)	
Perfil Hepático (incluye tiempo de protrombina, bilirrubina total y conjugada, fosfatasa alcalinas totales, GGT, transaminasas GOT/AST y GPT/ALT)	
Orina completa, (incluye cód. 03-09-023 y 03-09-024)	
Radiografía de tórax simple frontal o lateral	Incluye fluoroscopia, 1 proy. 1 exp. panorámica

19. Infección respiratoria aguda (IRA) de manejo ambulatorio en personas menores de 5 años

19.1. Tratamiento

19.1.1. Tratamiento IRA

Glosa	Observaciones
Consulta o control médico integral en atención primaria	
Atención kinesiológica integral ambulatoria	
Radiografía de tórax frontal y lateral.	Incluye fluoroscopia, 2 proy. Panorámicas, 2 exp.
Adrenalina	
Aerocámara	Antiestática y valvulada.
Amoxicilina	
Betametasona	
Claritromicina	
Corticoide inhalatorio	
Eritromicina	
Fluticasona	
Paracetamol	
Prednisona	
Salbutamol	



20. Neumonía adquirida en la comunidad de manejo ambulatorio en personas de 65 años y más

20.1. Diagnóstico

20.1.1. Confirmación neumonía

Glosa	Observaciones
Consulta o control médico integral en atención primaria	Con saturación O2
Hemograma (incluye recuentos de leucocitos y eritrocitos, hemoglobina, hematocrito, fórmula leucocitaria, características de los elementos figurados y velocidad de eritrosedimentación)	
Radiografía de tórax frontal y lateral.	Incluye fluoroscopia, 2 proy. Panorámicas, 2 exp.

20.2. Tratamiento

20.2.1. Tratamiento neumonía

Glosa	Observaciones
Consulta o control médico integral en atención primaria	
Consulta o control por enfermera, matrona o nutricionista	
Atención kinesiológica integral ambulatoria	
Radiografía de tórax frontal y lateral.	Incluye fluoroscopia, 2 proy. Panorámicas, 2 exp.
Amoxicilina / Ácido clavulánico	
Claritromicina	
Salbutamol	Con aerocámara

21. Hipertensión arterial primaria o esencial en personas de 15 años y más

21.1. Diagnóstico

21.1.1. Confirmación diagnóstica hipertensión arterial

Glosa	Observaciones
Consulta o control médico integral en atención primaria	
Consulta o control por enfermera, matrona o nutricionista	Para toma de presión arterial

21.1.2. Monitoreo continuo de presión arterial

Glosa	Observaciones
Monitoreo de presión arterial continuo	

21.2. Tratamiento

21.2.1. Tratamiento hipertensión arterial nivel primario

Glosa	Observaciones
Consulta o control médico integral en atención primaria	
Consulta o control por enfermera, matrona o nutricionista	
Hematocrito (proc. aut.)	
Creatinina	
Electrolitos plasmáticos (sodio, potasio, cloro) c/u	
Glucosa	
Nitrógeno ureico y/o úrea	
Orina completa, (incluye cód. 03-09-023 y 03-09-024)	
E.C.G. de reposo (incluye mínimo 12 derivaciones y 4 complejos por derivación)	
Ácidoacetilsalicílico	
Antagonistas de los receptores de angiotensina II	
Betabloqueadores	
Bloqueador canal Ca dihidropiridínicos de acción prolongada	
Espironolactona	
Estatinas	
Furosemida	
Hidroclorotiazida	



Glosa	Observaciones
IECA de acción prolongada	
Perfil Lipídico (incluye: colesterol total, HDL, LDL, VLDL y triglicéridos)	

22. Epilepsia no refractaria en personas desde 1 año y menores de 15 años**22.1. Tratamiento****22.1.1. Evaluación inicial epilepsia en nivel secundario**

Glosa	Observaciones
Consulta integral de especialidades en medicina interna y subespecialidades, oftalmología, neurología, oncología (Hosp. Alta Complejidad)	
Hemograma (incluye recuentos de leucocitos y eritrocitos, hemoglobina, hematocrito, fórmula leucocitaria, características de los elementos figurados y velocidad de eritrosedimentación)	Debe incluir recuento plaquetario
Calcio	
Creatinina	
Electrolitos plasmáticos (sodio, potasio, cloro) c/u	
Fármacos y/o drogas; niveles plasmáticos de (alcohol, anorexígenos, antiarrítmicos, antibióticos, antidepresivos, antiepilépticos, antihistamínicos, antiinflamatorios y analgésicos, estimulantes respiratorios, tranquilizantes mayores y menores, etc.) c/u	
Fósforo (fosfato en sangre)	
Gases y equilibrio ácido base en sangre (incluye: pH, O ₂ , CO ₂ , exceso de base y bicarbonato), todos o cada uno de los parámetros	
Glucosa	
Perfil Hepático (incluye tiempo de protrombina, bilirrubina total y conjugada, fosfatasas alcalinas totales, GGT, transaminasas GOT/AST y GPT/ALT)	
Tiroestimulante (TSH), hormona (adulto, niño o R.N.)	
Tiroxina o tetrayodotironina (T4)	
E.E.G. de 16 ó más canales (incluye el cód. 11-01-006)	
Ácido Valproico	
Carbamazepina	
Clonazepam	
E.E.G con privación de sueño	
Fenitoína	
Fenobarbital	
Lamotrigina	
Levetiracetam	



22.1.2. Tratamiento año 1 nivel primario epilepsia no refractaria

Glosa	Observaciones
Consulta o control médico integral en atención primaria	
Consulta o control por enfermera, matrona o nutricionista	
Visita a domicilio por asistente social	
Hemograma (incluye recuentos de leucocitos y eritrocitos, hemoglobina, hematocrito, fórmula leucocitaria, características de los elementos figurados y velocidad de eritrosedimentación)	Debe incluir recuento plaquetario
Perfil Hepático (incluye tiempo de protrombina, bilirrubina total y conjugada, fosfatasas alcalinas totales, GGT, transaminasas GOT/AST y GPT/ALT)	
Consulta o control por psicólogo clínico	
Ácido Fólico	
Ácido Valproico	
Carbamazepina	
Clonazepam	
Fenitoína	
Fenobarbital	
Lamotrigina	
Levetiracetam	

22.1.3. Tratamiento año 1 nivel especialidad epilepsia no refractaria

Glosa	Observaciones
Consulta integral de especialidades en medicina interna y subespecialidades, oftalmología, neurología, oncología (Hosp. Alta Complejidad)	
Consulta o control por enfermera, matrona o nutricionista	
Hemograma (incluye recuentos de leucocitos y eritrocitos, hemoglobina, hematocrito, fórmula leucocitaria, características de los elementos figurados y velocidad de eritrosedimentación)	Debe incluir recuento plaquetario
Fármacos y/o drogas; niveles plasmáticos de (alcohol, anorexígenos, antiarrítmicos, antibióticos, antidepresivos, antiepilépticos, antihistamínicos, antiinflamatorios y analgésicos, estimulantes respiratorios, tranquilizantes mayores y menores, etc.) c/u	
Perfil Hepático (incluye tiempo de protrombina, bilirrubina total y conjugada, fosfatasas alcalinas totales, GGT, transaminasas GOT/AST y GPT/ALT)	
E.E.G. de 16 ó más canales (incluye el cód. 11-01-006)	

22.1.4. Tratamiento a contar del segundo año nivel primario epilepsia no refractaria

Glosa	Observaciones
Consulta o control médico integral en atención primaria	
Consulta o control por enfermera, matrona o nutricionista	
Ácido Fólico	
Ácido Valproico	
Carbamazepina	
Clonazepam	
Fenitoína	
Fenobarbital	
Lamotrigina	
Levetiracetam	

22.1.5. Tratamiento a contar del segundo año nivel especialidad epilepsia no refractaria

Glosa	Observaciones
Consulta integral de especialidades en medicina interna y subespecialidades, oftalmología, neurología, oncología (Hosp. Alta Complejidad)	
Consulta o control por enfermera, matrona o nutricionista	
E.E.G. de 16 ó más canales (incluye el cód. 11-01-006)	



23. Salud oral integral para niños y niñas de 6 años**23.1. Tratamiento****23.1.1. Diagnóstico y tratamiento preventivo salud oral**

Glosa	Observaciones
Aplicación de sellantes	
Destartraje y pulido corona	
Examen de salud oral	
Radiografía retroalveolar y Bite-Wing (por placa)	
Flúor tópico barniz	
Kit salud oral	Cepillo y pasta dental fluorada

23.1.2. Tratamiento salud oral 6 años

Glosa	Observaciones
Exodoncia temporal	
Obturación amalgama y silicato	
Obturación composite	
Pulpotomía	
Obturación vidrio ionómero	

24. Prevención de parto prematuro

24.1. Diagnóstico

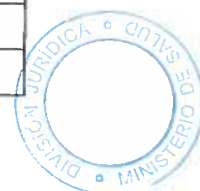
24.1.1. Confirmación síntomas parto prematuro

Glosa	Observaciones
Consulta integral de especialidades en Cirugía, Ginecología y Obstetricia, Ortopedia y Traumatología (en CDT)	
Flujo vaginal o secreción uretral, estudio de (incluye toma de muestra y códigos 03-06-004, 03-06-005, 03-06-008, 03-06-017, y 03-06-026)	
Ecotomografía doppler de vasos placentarios	Incluye cervicometría
Monitoreo basal con informe	
Progesterona	

24.2. Tratamiento

24.2.1. Tratamiento síntomas parto prematuro

Glosa	Observaciones
Día cama hospitalización integral medicina, cirugía, pediatría, obstetricia-ginecología y especialidades (sala 3 camas o más) (Hosp. Alta Complejidad)	
Recuento de leucocitos, absoluto (proc. aut.)	
Glucosa	
Tinción de Gram	
Corriente (excepto coprocultivo, hemocultivo y urocultivo) c/u	
Hemocultivo aeróbico automatizado con antibiograma	
Ecotomografía transvaginal o transrectal	Incluye cervicometría
Amniocentesis	
Ampicilina	
Betametasona	
Cefadroxilo	
Eritromicina	
Fenoterol	
Hemocultivo anaerobio, c/u	
Nifedipino	
Nitrofurantoína	
Metronidazol	
Mycoplasma y Ureaplasma, c/u	
Sulfato magnesio	



24.2.2. Control de embarazadas con factores de riesgo y/o síntomas de parto prematuro

Glosa	Observaciones
Consulta integral de especialidades en Cirugía, Ginecología y Obstetricia, Ortopedia y Traumatología (en CDT)	
Flujo vaginal o secreción uretral, estudio de (incluye toma de muestra y códigos 03-06-004, 03-06-005, 03-06-008, 03-06-017, y 03-06-026)	
Ecotomografía transvaginal o transrectal	Incluye cervicometría
Cefadroxilo	
Nitrofurantoína	
Urocultivo, recuento de colonias y antibiograma (cualquier técnica) (incluye toma de orina aséptica) (no incluye recolector pediátrico)	

25. Trastorno de generación del impulso y conducción en personas de 15 años y más que requieren marcapaso

25.1. Diagnóstico

25.1.1. Confirmación trastorno de conducción

Glosa	Observaciones
Consulta integral de especialidades en Medicina Interna y Subespecialidades, Oftalmología, Neurología, Oncología (en CDT)	
E.C.G. de reposo (incluye mínimo 12 derivaciones y 4 complejos por derivación)	
Electrocardiograma de esfuerzo	Ergometría (incluye E.C.G. antes, durante y después del ejercicio con monitoreo continuo y medición de la intensidad del esfuerzo)
E.C.G. continuo (test Holter o similares, por ej. variabilidad de la frecuencia cardíaca y/o alta resolución del ST y/o depolarización tardía); 20 a 24 horas de registro	
Ecocardiograma Doppler, con registro (incluye cód. 17.01.008)	

25.1.2. Estudio electrofisiológico de arritmias

Glosa	Observaciones
Día cama hospitalización integral medicina, cirugía, pediatría, obstetricia-ginecología y especialidades (sala 3 camas o más) (Hosp. Alta Complejidad)	
Exámenes Electrofisiológicos	

25.2. Tratamiento

25.2.1. Implantación marcapaso unicameral VVI

Glosa	Observaciones
Día cama hospitalización integral medicina, cirugía, pediatría, obstetricia-ginecología y especialidades (sala 3 camas o más) (Hosp. Alta Complejidad)	
Día cama hospitalización integral adulto en Unidad de Cuidado Intensivo (U.C.I.)	
Hemograma (incluye recuentos de leucocitos y eritrocitos, hemoglobina, hematocrito, fórmula leucocitaria, características de los elementos figurados y velocidad de eritrosedimentación)	
Tromboplastina, tiempo parcial de (TTPA, TTPK o similares)	
Glucosa	En sangre
Nitrógeno ureico y/o úrea	En sangre
Radiografía de tórax frontal y lateral.	Incluye fluoroscopia, 2 proy. Panorámicas, 2 exp.
E.C.G. de reposo (incluye mínimo 12 derivaciones y 4 complejos por derivación)	



Glosa	Observaciones
Implantación de marcapaso c/electrod. intraven. o epicárdico (no incluye el valor de la prótesis)	
Prótesis marcapaso Unicameral VVI	Prótesis con electrodos
Protrombina, tiempo de o consumo de (incluye INR, Relación Internacional Normalizada)	

25.2.2. Recambio marcapaso unicameral VVI

Glosa	Observaciones
Día cama hospitalización integral medicina, cirugía, pediatría, obstetricia-ginecología y especialidades (sala 3 camas o más) (Hosp. Alta Complejidad)	
Hemograma (incluye recuentos de leucocitos y eritrocitos, hemoglobina, hematocrito, fórmula leucocitaria, características de los elementos figurados y velocidad de eritrosedimentación)	
Tromboplastina, tiempo parcial de (TTPA, TTPK o similares)	
Glucosa	En sangre
Nitrógeno ureico y/o úrea	En sangre
Radiografía de tórax frontal y lateral.	Incluye fluoroscopia, 2 proy. Panorámicas, 2 exp.
E.C.G. de reposo (incluye mínimo 12 derivaciones y 4 complejos por derivación)	
Cambio de generador de marcapaso, sin cambio de electrodo (no incluye el valor de la prótesis)	
Implantación de marcapaso c/electrod. intraven. o epicárdico (no incluye el valor de la prótesis)	
Prótesis marcapaso Unicameral VVI	Sin electrodos
Prótesis marcapaso Unicameral VVI	Con electrodos
Protrombina, tiempo de o consumo de (incluye INR, Relación Internacional Normalizada)	

25.2.3. Implantación marcapaso bicameral DDD

Glosa	Observaciones
Día cama hospitalización integral medicina, cirugía, pediatría, obstetricia-ginecología y especialidades (sala 3 camas o más) (Hosp. Alta Complejidad)	
Día cama hospitalización integral adulto en Unidad de Cuidado Intensivo (U.C.I.)	
Hemograma (incluye recuentos de leucocitos y eritrocitos, hemoglobina, hematocrito, fórmula leucocitaria, características de los elementos figurados y velocidad de eritrosedimentación)	
Tromboplastina, tiempo parcial de (TTPA, TTPK o similares)	
Glucosa	En sangre
Nitrógeno ureico y/o úrea	En sangre
Radiografía de tórax frontal y lateral.	Incluye fluoroscopia, 2 proy. Panorámicas, 2 exp.
E.C.G. de reposo (incluye mínimo 12 derivaciones y 4 complejos por derivación)	

Glosa	Observaciones
Implantación de marcapaso c/electrod. intraven. o epicárdico (no incluye el valor de la prótesis)	
Prótesis marcapaso Bicameral DDD	Prótesis con electrodos
Protrombina, tiempo de o consumo de (incluye INR, Relación Internacional Normalizada)	

25.2.4. Recambio marcapaso bicameral DDD

Glosa	Observaciones
Día cama hospitalización integral medicina, cirugía, pediatría, obstetricia-ginecología y especialidades (sala 3 camas o más) (Hosp. Alta Complejidad)	
Día cama hospitalización integral adulto en Unidad de Cuidado Intensivo (U.C.I.)	
Hemograma (incluye recuentos de leucocitos y eritrocitos, hemoglobina, hematocrito, fórmula leucocitaria, características de los elementos figurados y velocidad de eritrosedimentación)	
Tromboplastina, tiempo parcial de (TTPA, TTPK o similares)	
Glucosa	En sangre
Nitrógeno ureico y/o úrea	En sangre
Radiografía de tórax frontal y lateral.	Incluye fluoroscopia, 2 proy. Panorámicas, 2 exp.
E.C.G. de reposo (incluye mínimo 12 derivaciones y 4 complejos por derivación)	
Cambio de generador de marcapaso, sin cambio de electrodo (no incluye el valor de la prótesis)	
Implantación de marcapaso c/electrod. intraven. o epicárdico (no incluye el valor de la prótesis)	
Prótesis marcapaso Bicameral DDD	Sin electrodos
Prótesis marcapaso Bicameral DDD	Con electrodos
Protrombina, tiempo de o consumo de (incluye INR, Relación Internacional Normalizada)	

25.3. Seguimiento

25.3.1. Seguimiento trastorno de conducción 1° año

Glosa	Observaciones
Consulta integral de especialidades en cirugía, ginecología y obstetricia, ortopedia y traumatología (Hosp. Alta Complejidad)	
Consulta integral de especialidades en medicina interna y subespecialidades, oftalmología, neurología, oncología (Hosp. Alta Complejidad)	
Consulta o control por enfermera, matrona o nutricionista	
E.C.G. de reposo (incluye mínimo 12 derivaciones y 4 complejos por derivación)	
E.C.G. continuo (test Holter o similares, por ej. variabilidad de la frecuencia cardíaca y/o alta resolución del ST y/o depolarización tardía); 20 a 24 horas de registro	



25.3.2. Seguimiento trastorno de conducción a contar del segundo año

Glosa	Observaciones
Consulta integral de especialidades en medicina interna y subespecialidades, oftalmología, neurología, oncología (Hosp. Alta Complejidad)	
Consulta o control por enfermera, matrona o nutricionista	
E.C.G. de reposo (incluye mínimo 12 derivaciones y 4 complejos por derivación)	
E.C.G. continuo (test Holter o similares, por ej. variabilidad de la frecuencia cardíaca y/o alta resolución del ST y/o depolarización tardía); 20 a 24 horas de registro	

26. Colectomía preventiva del cáncer de vesícula en personas de 35 a 49 años

26.1. Diagnóstico

26.1.1. Confirmación colelitiasis

Glosa	Observaciones
Consulta o control médico integral en atención primaria	
Ecografía abdominal (incluye hígado, vía biliar, vesícula, páncreas, riñones, bazo, retroperitoneo y grandes vasos)	

26.2. Tratamiento

26.2.1. Colectomía vía laparoscópica

Glosa	Observaciones
Consulta o control médico integral en especialidades (Hosp. Mediana Complejidad)	
Consulta integral de especialidades en Cirugía, Ginecología y Obstetricia, Ortopedia y Traumatología (en CDT)	
Curación simple ambulatoria	
Día cama hospitalización integral medicina, cirugía, pediatría, obstetricia-ginecología y especialidades (sala 3 camas o más) (Hosp. Alta Complejidad)	
Día cama hospitalización integral adulto en Unidad de Tratamiento Intermedio (U.T.I)	
Hemograma (incluye recuentos de leucocitos y eritrocitos, hemoglobina, hematocrito, fórmula leucocitaria, características de los elementos figurados y velocidad de eritrosedimentación)	
Creatinina	
Glucosa	
Nitrógeno ureico y/o úrea	
Perfil Hepático (incluye tiempo de protrombina, bilirrubina total y conjugada, fosfatasa alcalinas totales, GGT, transaminasas GOT/AST y GPT/ALT)	
Orina completa, (incluye cód. 03-09-023 y 03-09-024)	
Tomografía computarizada de abdomen (hígado, vías y vesícula biliar, páncreas, bazo, suprarrenales y riñones)	40 cortes 8-10 mm
Estudio histopatológico con tinción corriente de biopsia diferida con estudio seriado (mínimo 10 muestras) de un órgano o parte de él (no incluye estudio con técnica habitual de otros órganos incluidos en la muestra)	
Estudio histopatológico corriente de biopsia diferida (por cada órgano)	
E.C.G. de reposo (incluye mínimo 12 derivaciones y 4	



Glosa	Observaciones
complejos por derivación)	
Colecistectomía y coledocostomía (sonda T y colangiografía postoperatoria) c/s colangiografía operatoria	
Colecistectomía por videolaparoscopia, proc. completo	
Amikacina	
AINES	
Antagonista de receptores dopaminérgicos D2	
Bloqueadores de los receptores de Histamina	
Cefazolina	
Ceftazidima	
Ceftriaxona	
Cloranfenicol	
Gentamicina	
Grupos sanguíneos ABO y Rho (incluye estudio de factor Du en Rh negativos)	
Metamizol sódico	
Metronidazol	
Paracetamol	
Penicilina Sódica	
Protrombina, tiempo de consumo de (incluye INR, Relación Internacional Normalizada)	
Tramadol	

26.2.2. Colecistectomía abierta

Glosa	Observaciones
Consulta o control médico integral en especialidades (Hosp. Mediana Complejidad)	
Consulta integral de especialidades en Cirugía, Ginecología y Obstetricia, Ortopedia y Traumatología (en CDT)	
Curación simple ambulatoria	
Día cama hospitalización integral medicina, cirugía, pediatría, obstetricia-ginecología y especialidades (sala 3 camas o más) (Hosp. Alta Complejidad)	
Día cama hospitalización integral adulto en Unidad de Tratamiento Intermedio (U.T.I)	
Hemograma (incluye recuentos de leucocitos y eritrocitos, hemoglobina, hematocrito, fórmula leucocitaria, características de los elementos figurados y velocidad de eritrosedimentación)	

Glosa	Observaciones
Creatinina	
Glucosa	
Nitrógeno ureico y/o úrea	
Perfil Hepático (incluye tiempo de protrombina, bilirrubina total y conjugada, fosfatasas alcalinas totales, GGT, transaminasas GOT/AST y GPT/ALT)	
Orina completa, (incluye cód. 03-09-023 y 03-09-024)	
Radiografía de tórax frontal y lateral.	Incluye fluoroscopia, 2 proy. Panorámicas, 2 exp.
Tomografía computarizada de abdomen (hígado, vías y vesícula biliar, páncreas, bazo, suprarrenales y riñones)	40 cortes 8-10 mm
Estudio histopatológico con tinción corriente de biopsia diferida con estudio seriado (mínimo 10 muestras) de un órgano o parte de él (no incluye estudio con técnica habitual de otros órganos incluidos en la muestra)	
Estudio histopatológico corriente de biopsia diferida (por cada órgano)	
E.C.G. de reposo (incluye mínimo 12 derivaciones y 4 complejos por derivación)	
Colecistectomía c/s colangiografía operatoria	
Colecistectomía y coledocostomía (sonda T y colangiografía postoperatoria) c/s colangiografía operatoria	
AINES	
Amikacina	
Antagonista de receptores dopaminérgicos D2	
Bloqueadores de los receptores de Histamina	
Cefazolina	
Ceftazidima	
Ceftriaxona	
Cloranfenicol	
Gentamicina	
Grupos sanguíneos AB0 y Rho (incluye estudio de factor Du en Rh negativos)	
Metamizol sódico	
Metronidazol	
Paracetamol	
Penicilina Sódica	
Protrombina, tiempo de o consumo de (incluye INR, Relación Internacional Normalizada)	
Tramadol	



27. Cáncer gástrico

27.1. Diagnóstico

27.1.1. Sospecha cáncer gástrico personas de 40 años y más nivel especialidad

Glosa	Observaciones
Consulta integral de especialidades en Medicina Interna y Subespecialidades, Oftalmología, Neurología, Oncología (en CDT)	

27.1.2. Confirmación cáncer gástrico nivel especialidad

Glosa	Observaciones
Consulta integral de especialidades en Medicina Interna y Subespecialidades, Oftalmología, Neurología, Oncología (en CDT)	
Día cama integral de observación o día cama integral ambulatorio diurno	
Estudio histopatológico con técnicas de inmunohistoquímica o inmunofluorescencia (por cada órgano)	
Estudio histopatológico con técnicas histoquímicas especiales (incluye descalcificación) (por cada órgano)	PAS en busca de células en anillo de sello
Estudio histopatológico con tinción corriente de biopsia diferida con estudio seriado (mínimo 10 muestras) de un órgano o parte de él (no incluye estudio con técnica habitual de otros órganos incluidos en la muestra)	
Gastroduodenoscopia (incluye esofagoscopia)	
Ureasa, test de (para Helicobacter pylori) o similar	
Midazolam	
Pinza de biopsias	

27.1.3. Etapificación cáncer gástrico personas 40 años y más nivel especialidad

Glosa	Observaciones
Visita por médico interconsultor (o en junta médica c/u) a enfermo hospitalizado	Comité o junta médica
Consulta o control por enfermera, matrona o nutricionista	
Hemograma (incluye recuentos de leucocitos y eritrocitos, hemoglobina, hematocrito, fórmula leucocitaria, características de los elementos figurados y velocidad de eritrosedimentación)	
Transferrina	
Perfil bioquímico (determinación automatizada de 12 parámetros)	

Glosa	Observaciones
Perfil Hepático (incluye tiempo de protrombina, bilirrubina total y conjugada, fosfatasa alcalinas totales, GGT, transaminasas GOT/AST y GPT/ALT)	
Orina completa, (incluye cód. 03-09-023 y 03-09-024)	
Esófago, estómago y duodeno, doble contraste (15 exp.)	
Radiografía de tórax frontal y lateral.	Incluye fluoroscopia, 2 proy. Panorámicas, 2 exp.
Tórax total (30 cortes 8-10 mm)	
Tomografía computarizada de abdomen (hígado, vías y vesícula biliar, páncreas, bazo, suprarrenales y riñones)	40 cortes 8-10 mm
Ecografía abdominal (incluye hígado, vía biliar, vesícula, páncreas, riñones, bazo, retroperitoneo y grandes vasos)	
E.C.G. de reposo (incluye mínimo 12 derivaciones y 4 complejos por derivación)	
Grupos sanguíneos ABO y Rho (incluye estudio de factor Du en Rh negativos)	
Protrombina, tiempo de consumo de (incluye INR, Relación Internacional Normalizada)	

27.2. Tratamiento

27.2.1. Intervención quirúrgica cáncer gástrico avanzado

Glosa	Observaciones
Visita por médico interconsultor (o en junta médica c/u) a enfermo hospitalizado	Comité o junta médica
Consulta integral de especialidades en Cirugía, Ginecología y Obstetricia, Ortopedia y Traumatología (en CDT)	
Consulta o control por enfermera, matrona o nutricionista	
Día cama hospitalización integral medicina, cirugía, pediatría, obstetricia-ginecología y especialidades (sala 3 camas o más) (Hosp. Alta Complejidad)	
Día cama hospitalización integral adulto en Unidad de Cuidado Intensivo (U.C.I.)	
Día cama hospitalización integral adulto en Unidad de Tratamiento Intermedio (U.T.I)	
Ejercicios respiratorios y procedimientos de kinesiterapia torácica (ventilación pulmonar localizada, estimulación de la tos, bloqueos torácicos, vibraciones, percusiones y tapoteos) (proc.aut.)	
Preparación de glóbulos rojos, plasma, plaquetas o crioprecipitados (incluye entrevista, selección del donante y la preparación del respectivo hemocomponente)	
Set de Exámenes por unidad de Glóbulos Rojos transfundida (incluye clasificación ABO y Rho, VDRL, HIV, virus hepatitis B antígeno de superficie, anticuerpos de hepatitis C, HTLV - I y II, Chagas, prueba de compatibilidad eritrocitaria)	
Transfusión en adulto (atención ambulatoria, atención cerrada siempre que la administración sea controlada)	



Glosa	Observaciones
por profesional especialista, tecnólogo médico o médico responsable)	
Estudio histopatológico de biopsia contemporánea (rápida) a intervenciones quirúrgicas (por cada órgano) (no incluye biopsia diferida)	
Estudio histopatológico con tinción corriente de biopsia diferida con estudio seriado (mínimo 10 muestras) de un órgano o parte de él (no incluye estudio con técnica habitual de otros órganos incluidos en la muestra)	
Laparotomía exploradora, c/s liberación de adherencias, c/s drenaje, c/s biopsias como proc. aut. o como resultado de una herida penetrante abdominal no complicada o de un hemoperitoneo postoperatorio o como tratamiento de una peritonitis (laparostomía contenida -máximo cuatro-, resuturas, etc.)	
Gastroenteroanastomosis, cualquier técnica. (proc. aut.)	
Gastrectomía total o sub-total ampliada (incluye esplenectomía y pancreatoclectomía corporocaudal y disección ganglionar)	
AINES	
Analgesia peridural o epidural continua	48-72 hrs analgesia post cirugía
Cierre mecánico Stappler	1 cierre mecánico para Duodeno, otro para curvatura y otro para anastomosis
Nutrición enteral	
Nutrición parenteral	

27.2.2. Intervención quirúrgica resección endoscópica cáncer gástrico incipiente


Glosa	Observaciones
Consulta integral de especialidades en Medicina Interna y Subespecialidades, Oftalmología, Neurología, Oncología (en CDT)	Endoscopia terapéutica
Día cama hospitalización integral medicina, cirugía, pediatría, obstetricia-ginecología y especialidades (sala 3 camas o más) (Hosp. Alta Complejidad)	
Estudio histopatológico con técnicas histoquímicas especiales (incluye descalcificación) (por cada órgano)	
Estudio histopatológico con tinción corriente de biopsia diferida con estudio seriado (mínimo 10 muestras) de un órgano o parte de él (no incluye estudio con técnica habitual de otros órganos incluidos en la muestra)	
Estudio histopatológico corriente de biopsia diferida (por cada órgano)	
Inhibidor de la bomba de protones	
Resección endoscópica cáncer gástrico	
Set de mucosectomía	Inyector, solución Voluven, IT knife 2, fórceps de coagulación clips hemostáticos, flush knife, papilotomo de punta, cup, asa de resección

27.2.3. Intervención quirúrgica gastrectomía subtotal cáncer gástrico incipiente por laparoscopia

Glosa	Observaciones
Visita por médico interconsultor (o en junta médica c/u) a enfermo hospitalizado	Comité o junta médica
Consulta integral de especialidades en Medicina Interna y Subespecialidades, Oftalmología, Neurología, Oncología (en CDT)	
Atención kinesiológica integral ambulatoria	
Día cama hospitalización integral medicina, cirugía, pediatría, obstetricia-ginecología y especialidades (sala 3 camas o más) (Hosp. Alta Complejidad)	
Ejercicios respiratorios y procedimientos de kinesiterapia torácica (ventilación pulmonar localizada, estimulación de la tos, bloqueos torácicos, vibraciones, percusiones y tapoteos) (proc.aut.)	
Estudio histopatológico con técnicas histoquímicas especiales (incluye descalcificación) (por cada órgano)	
Estudio histopatológico de biopsia contemporánea (rápida) a intervenciones quirúrgicas (por cada órgano) (no incluye biopsia diferida)	
Estudio histopatológico con tinción corriente de biopsia diferida con estudio seriado (mínimo 10 muestras) de un órgano o parte de él (no incluye estudio con técnica habitual de otros órganos incluidos en la muestra)	
Estudio histopatológico corriente de biopsia diferida (por cada órgano)	Estudio histológico de gastrectomía, grupos ganglionares, epiplón, vesícula biliar
AINES	
Cefazolina	
Gastrectomía subtotal + Disección ganglionar por Laparoscopia	
Medias antiembólicas	
Sistema de sellado de vasos (tipo ligasure o ultrasicion)	
Sutura mecánica stapler lineales	
Trócares desechables (5 y 12 mm)	

27.2.4. Intervención quirúrgica gastrectomía total cáncer gástrico incipiente por laparoscopia

Glosa	Observaciones
Visita por médico interconsultor (o en junta médica c/u) a enfermo hospitalizado	Comité o junta médica
Consulta integral de especialidades en Medicina Interna y Subespecialidades, Oftalmología, Neurología, Oncología (en CDT)	
Día cama hospitalización integral medicina, cirugía, pediatría, obstetricia-ginecología y especialidades (sala 3 camas o más) (Hosp. Alta Complejidad)	



Glosa	Observaciones
Ejercicios respiratorios y procedimientos de kinesiterapia torácica (ventilación pulmonar localizada, estimulación de la tos, bloqueos torácicos, vibraciones, percusiones y tapoteos) (proc.aut.)	
Estudio histopatológico con técnicas histoquímicas especiales (incluye descalcificación) (por cada órgano)	
Estudio histopatológico de biopsia contemporánea (rápida) a intervenciones quirúrgicas (por cada órgano) (no incluye biopsia diferida)	
Estudio histopatológico con tinción corriente de biopsia diferida con estudio seriado (mínimo 10 muestras) de un órgano o parte de él (no incluye estudio con técnica habitual de otros órganos incluidos en la muestra)	
Estudio histopatológico corriente de biopsia diferida (por cada órgano)	Estudio histológico de gastrectomía, grupos ganglionares, epiplón, vesícula biliar
AINES	
Cefazolina	
Gastrectomía total + Disección ganglionar por Laparoscopia	1 cierre mecánico para Duodeno, otro para curvatura menor y otro para anastomosis
Medias antiembólicas	
Sistema de sellado de vasos (tipo ligasure o ultrasicion)	
Sutura mecánica stapler circular	
Sutura mecánica stapler lineales y circular	
Trócares desechables (5 y 12 mm)	

27.2.5. Intervención quirúrgica gastrectomía total cáncer gástrico incipiente laparotomía

Glosa	Observaciones
Visita por médico interconsultor (o en junta médica c/u) a enfermo hospitalizado	Comité o junta médica
Consulta integral de especialidades en Cirugía, Ginecología y Obstetricia, Ortopedia y Traumatología (en CDT)	
Día cama hospitalización integral medicina, cirugía, pediatría, obstetricia-ginecología y especialidades (sala 3 camas o más) (Hosp. Alta Complejidad)	
Día cama hospitalización integral adulto en Unidad de Cuidado Intensivo (U.C.I.)	
Día cama hospitalización integral adulto en Unidad de Tratamiento Intermedio (U.T.I)	
Ejercicios respiratorios y procedimientos de kinesiterapia torácica (ventilación pulmonar localizada, estimulación de la tos, bloqueos torácicos, vibraciones, percusiones y tapoteos) (proc.aut.)	Kinesiólogo
Estudio histopatológico de biopsia contemporánea (rápida) a intervenciones quirúrgicas (por cada órgano) (no incluye biopsia diferida)	

Glosa	Observaciones
Estudio histopatológico con tinción corriente de biopsia diferida con estudio seriado (mínimo 10 muestras) de un órgano o parte de él (no incluye estudio con técnica habitual de otros órganos incluidos en la muestra)	
Gastrectomía total o sub-total ampliada (incluye esplenectomía y pancreatectomía corporocaudal y disección ganglionar)	
AINES	
Analgesia peridural o epidural continua	48-72 hrs analgesia post cirugía
Cefazolina	
Cierre mecánico stapler circular	1 cierre mecánico para Duodeno y otro para anastomosis esofagoyeyunal

27.2.6. Intervención quirúrgica gastrectomía subtotal cáncer gástrico incipiente laparotomía

Glosa	Observaciones
Visita por médico interconsultor (o en junta médica c/u) a enfermo hospitalizado	Comité o junta médica
Consulta integral de especialidades en Cirugía, Ginecología y Obstetricia, Ortopedia y Traumatología (en CDT)	
Día cama hospitalización integral medicina, cirugía, pediatría, obstetricia-ginecología y especialidades (sala 3 camas o más) (Hosp. Alta Complejidad)	
Ejercicios respiratorios y procedimientos de kinesiterapia torácica (ventilación pulmonar localizada, estimulación de la tos, bloqueos torácicos, vibraciones, percusiones y tapoteos) (proc.aut.)	
Estudio histopatológico de biopsia contemporánea (rápida) a intervenciones quirúrgicas (por cada órgano) (no incluye biopsia diferida)	
Estudio histopatológico con tinción corriente de biopsia diferida con estudio seriado (mínimo 10 muestras) de un órgano o parte de él (no incluye estudio con técnica habitual de otros órganos incluidos en la muestra)	
Anestesia peridural o epidural continua	48-72 hrs analgesia post cirugía
Cefazolina	
Cierre mecánico stapler	1 cierre mecánico para Duodeno, otro para curvatura menor y otro para anastomosis
Gastrectomía sub-total (incluye disección ganglionar)	
AINES	



27.2.7. Evaluación post quirúrgica resección endoscópica cáncer gástrico incipiente

Glosa	Observaciones
Consulta integral de especialidades en Medicina Interna y Subespecialidades, Oftalmología, Neurología, Oncología (en CDT)	Evaluación de biopsia, de resección endoscópica y determinar curabilidad
Estudio histopatológico con tinción corriente de biopsia diferida con estudio seriado (mínimo 10 muestras) de un órgano o parte de él (no incluye estudio con técnica habitual de otros órganos incluidos en la muestra)	
Gastroduodenoscopia (incluye esofagoscopia)	

27.2.8. Evaluación post quirúrgica cáncer gástrico incipiente

Glosa	Observaciones
Consulta integral de especialidades en Cirugía, Ginecología y Obstetricia, Ortopedia y Traumatología (en CDT)	
Hemograma (incluye recuentos de leucocitos y eritrocitos, hemoglobina, hematocrito, fórmula leucocitaria, características de los elementos figurados y velocidad de eritrosedimentación)	

27.2.9. Evaluación post quirúrgica cáncer gástrico avanzado

Glosa	Observaciones
Consulta integral de especialidades en Medicina Interna y Subespecialidades, Oftalmología, Neurología, Oncología (en CDT)	
Consulta o control por enfermera, matrona o nutricionista	
Hemograma (incluye recuentos de leucocitos y eritrocitos, hemoglobina, hematocrito, fórmula leucocitaria, características de los elementos figurados y velocidad de eritrosedimentación)	
Ecografía abdominal (incluye hígado, vía biliar, vesícula, páncreas, riñones, bazo, retroperitoneo y grandes vasos)	

27.2.10. Exámenes durante quimioterapia pre operatoria

Glosa	Observaciones
Visita por médico interconsultor (o en junta médica c/u) a enfermo hospitalizado	Comité o junta médica
Consulta integral de especialidades en medicina interna y subespecialidades, oftalmología, neurología, oncología (Hosp. Alta Complejidad)	
Educación de grupo por enfermera, matrona o nutricionista	
Curación simple ambulatoria	
Día cama hospitalización integral medicina, cirugía, pediatría, obstetricia-ginecología y especialidades (sala	

Glosa	Observaciones
3 camas o más) (Hosp. Alta Complejidad)	
Hemograma (incluye recuentos de leucocitos y eritrocitos, hemoglobina, hematocrito, fórmula leucocitaria, características de los elementos figurados y velocidad de eritrosedimentación)	
Creatinina	
Perfil bioquímico (determinación automatizada de 12 parámetros)	
Proyección complementaria en el mismo examen (oblicuas, selectivas u otras), c/u (1 exp.)	
Tomografía computarizada de abdomen (hígado, vías y vesícula biliar, páncreas, bazo, suprarrenales y riñones)	40 cortes 8-10 mm
Consulta o control por psicólogo clínico	
Ecocardiograma Doppler, con registro (incluye cód. 17.01.008)	
Instalación de catéter Swan-Ganz o similar, en adultos o niños (proc. aut.)	

27.2.11. Exámenes durante quimioterapia post operatoria

Glosa	Observaciones
Visita por médico interconsultor (o en junta médica c/u) a enfermo hospitalizado	Comité o junta médica
Consulta integral de especialidades en medicina interna y subespecialidades, oftalmología, neurología, oncología (Hosp. Alta Complejidad)	
Educación de grupo por enfermera, matrona o nutricionista	
Curación simple ambulatoria	
Día cama hospitalización integral medicina, cirugía, pediatría, obstetricia-ginecología y especialidades (sala 3 camas o más) (Hosp. Alta Complejidad)	
Hemograma (incluye recuentos de leucocitos y eritrocitos, hemoglobina, hematocrito, fórmula leucocitaria, características de los elementos figurados y velocidad de eritrosedimentación)	
Creatinina	
Perfil bioquímico (determinación automatizada de 12 parámetros)	
Tomografía computarizada de abdomen (hígado, vías y vesícula biliar, páncreas, bazo, suprarrenales y riñones)	40 cortes 8-10 mm
Consulta o control por psicólogo clínico	
Ecocardiograma Doppler, con registro (incluye cód. 17.01.008)	



27.2.12. Quimioterapia preoperatoria para T4 y O N+

Glosa	Observaciones
5 - Fluorouracilo	
Antagonista de receptores dopaminérgicos D2	
Bloqueador de los receptores 5 - Hidroxitriptamina (5-HT3)	
Bomba de infusión continua	
Catéter con reservorio	
Cisplatino	
Dexametasona	
Epirubicina	
Furosemida	
Insumos preparación y administración	
Loperamida	
Lorazepam	
Manitol	
AINES	Para neutropenia
Amikacina	Para neutropenia
Ceftriaxona	Para neutropenia
Cloxacilina	Para neutropenia
Fluconazol	Para neutropenia

27.2.13. Quimioterapia post operatoria para T4, O N+

Glosa	Observaciones
5 - Fluorouracilo	
Antagonista de receptores dopaminérgicos D2	
Bloqueador de los receptores 5 - Hidroxitriptamina (5-HT3)	
Cisplatino	
Dexametasona	
Epirubicina	
Furosemida	
Insumos preparación y administración	

Glosa	Observaciones
Loperamida	
Lorazepam	
Manitol	
AINES	Para neutropenia
Amikacina	Para neutropenia
Ceftriaxona	Para neutropenia
Cloxacilina	Para neutropenia
Fluconazol	Para neutropenia

27.2.14. Quimioterapia post operatoria MacDonald

Glosa	Observaciones
Visita por médico interconsultor (o en junta médica c/u) a enfermo hospitalizado	Comité o junta médica
Consulta integral de especialidades en medicina interna y subespecialidades, oftalmología, neurología, oncología (Hosp. Alta Complejidad)	
5 - Fluorouracilo	
Antagonista de receptores dopaminérgicos D2	
Bloqueador de los receptores 5 - Hidroxitriptamina (5-HT3)	
Dexametasona	
Gelclair	
Insumos preparación y administración	
Leucovorina	

27.2.15. Quimioterapia post operatoria Ccap

Glosa	Observaciones
Visita por médico interconsultor (o en junta médica c/u) a enfermo hospitalizado	Comité o junta médica
Consulta integral de especialidades en medicina interna y subespecialidades, oftalmología, neurología, oncología (Hosp. Alta Complejidad)	
Antagonista de receptores dopaminérgicos D2	
Bloqueador de los receptores 5 - Hidroxitriptamina (5-HT3)	
Capecitabina	



Glosa	Observaciones
Cisplatino	
Dexametasona	
Gelclair	
Insumos preparación y administración	

27.2.16. Radioterapia externa cáncer gástrico

Glosa	Observaciones
Consulta integral de especialidades en Medicina Interna y Subespecialidades, Oftalmología, Neurología, Oncología (en CDT)	
Hemograma (incluye recuentos de leucocitos y eritrocitos, hemoglobina, hematocrito, fórmula leucocitaria, características de los elementos figurados y velocidad de eritrosedimentación)	
Radioterapia acelerador de electrones	

28. Cáncer de próstata en personas de 15 años y más

28.1. Tratamiento

28.1.1. Etapificación cáncer de próstata

Glosa	Observaciones
Visita por médico interconsultor (o en junta médica c/u) a enfermo hospitalizado	Comité o junta médica
Consulta integral de especialidades en Urología, Otorrinolaringología, Medicina Física y Rehabilitación, Dermatología, Pediatría y Subespecialidades (Hosp. Alta Complejidad)	
Hemograma (incluye recuentos de leucocitos y eritrocitos, hemoglobina, hematocrito, fórmula leucocitaria, características de los elementos figurados y velocidad de eritrosedimentación)	
Creatinina	En sangre
Glucosa	En sangre
Nitrógeno ureico y/o úrea	
Orina completa, (incluye cód. 03-09-023 y 03-09-024)	
Pelvis (28 cortes, 8-10 mm)	
Cintigrafía ósea completa planar o médula ósea (a.c. 0501133, cuando corresponda)	
E.C.G. de reposo (incluye mínimo 12 derivaciones y 4 complejos por derivación)	
Grupos sanguíneos ABO y Rho (incluye estudio de factor Du en Rh negativos)	
Protrombina, tiempo de consumo de (incluye INR, Relación Internacional Normalizada)	
Urocultivo, recuento de colonias y antibiograma (cualquier técnica) (incluye toma de orina aséptica) (no incluye recolector pediátrico)	

28.1.2. Intervención quirúrgica tumores malignos de próstata

Glosa	Observaciones
Atención kinesiológica integral ambulatoria	
Día cama hospitalización integral medicina, cirugía, pediatría, obstetricia-ginecología y especialidades (sala 3 camas o más) (Hosp. Alta Complejidad)	
Día cama hospitalización integral adulto en Unidad de Tratamiento Intermedio (U.T.I)	
Kinesiterapia: Ejercicios respiratorios y procedimientos de kinesiterapia torácica (ventilación pulmonar localizada, estimulación de la tos, bloqueos torácicos, vibraciones, percusiones y tapoteos) (proc.aut.)	
Preparación de glóbulos rojos, plasma, plaquetas o crioprecipitados (incluye entrevista, selección del	



Glosa	Observaciones
donante y la preparación del respectivo hemocomponente)	
Set de Exámenes por unidad de Glóbulos Rojos transfundida (incluye clasificación ABO y Rho, VDRL, HIV, virus hepatitis B antígeno de superficie, anticuerpos de hepatitis C, HTLV - I y II, Chagas, prueba de compatibilidad eritrocitaria)	
Transfusión en adulto o niño en pabellón (con asistencia permanente del médico o tecnólogo médico responsable) (no corresponde su cobro cuando sea controlada por médico anestesista, por estar incluida en el valor de sus honorarios)	
Estudio histopatológico de biopsia contemporánea (rápida) a intervenciones quirúrgicas (por cada órgano) (no incluye biopsia diferida)	
Estudio histopatológico con tinción corriente de biopsia diferida con estudio seriado (mínimo 10 muestras) de un órgano o parte de él (no incluye estudio con técnica habitual de otros órganos incluidos en la muestra)	
Estudio histopatológico corriente de biopsia diferida (por cada órgano)	
Consulta o control por psicólogo clínico	
Ileoinguinal	Disección y extirpación ganglionar regional, ambos lados
Adenoma o cáncer prostático, resección endoscópica	
Tumores malignos de próstata o vesículas seminales, trat. quir. Radical	
AINES	
Biopsia estereotáxica digital	
Heparina bajo peso molecular	
Medias antiembólicas	

28.1.3. Intervención quirúrgica orquidectomía

Glosa	Observaciones
Día cama hospitalización integral medicina, cirugía, pediatría, obstetricia-ginecología y especialidades (sala 3 camas o más) (Hosp. Alta Complejidad)	
Estudio histopatológico corriente de biopsia diferida (por cada órgano)	
Orquidectomía bilateral	

28.1.4. Radioterapia externa cáncer de próstata

Glosa	Observaciones
Cáncer de órganos de abdomen y/o pelvis, excepto útero	

28.1.5. Radioterapia externa adyuvante cáncer de próstata

Glosa	Observaciones
Cáncer de órganos de abdomen y/o pelvis, excepto útero	

28.1.6. Radioterapia paliativa cáncer de próstata

Glosa	Observaciones
Paliativo en cáncer metastásico (cualquier localización) (mínimo 2.500 rads. en cada zona anatómica simultánea)	

28.1.7. Hormonoterapia

Glosa	Observaciones
Cintigrafía ósea completa planar o médula ósea (a.c. 0501133, cuando corresponda)	
Agonistas de la hormona liberadora de hormona luteinizante	
Antagonista GnRH	
Bicalutamida	
Flutamida	

28.1.8. Hospitalización asociada a quimioterapia cáncer de próstata

Glosa	Observaciones
Consulta integral de especialidades en medicina interna y subespecialidades, oftalmología, neurología, oncología (Hosp. Alta Complejidad)	
Curación simple ambulatoria	
Día cama hospitalización integral medicina, cirugía, pediatría, obstetricia-ginecología y especialidades (sala 3 camas o más) (Hosp. Alta Complejidad)	
Hemograma (incluye recuentos de leucocitos y eritrocitos, hemoglobina, hematocrito, fórmula leucocitaria, características de los elementos figurados)	



Glosa	Observaciones
y velocidad de eritrosedimentación)	
Creatinina	
Deshidrogenasa láctica total (LDH)	
Electrolitos plasmáticos (sodio, potasio, cloro) c/u	
Virus hepatitis B, antígeno de superficie (HBsAg)	
Radiografía de tórax frontal y lateral.	Incluye fluoroscopia, 2 proy. Panorámicas, 2 exp. Control ubicación cateter
Tomografía computarizada de cráneo encefálica	30 cortes 8-10 mm
Tórax total (30 cortes 8-10 mm)	
Tomografía computarizada de abdomen (hígado, vías y vesícula biliar, páncreas, bazo, suprarrenales y riñones)	40 cortes 8-10 mm
Pelvis (28 cortes, 8-10 mm)	
Consulta o control por psicólogo clínico	
Instalación de catéter Swan-Ganz o similar, en adultos o niños (proc. aut.)	

28.1.9. Braquiterapia cáncer de próstata

Glosa	Observaciones
Braquiterapia cáncer de próstata	

28.1.10. Quimioterapia para hormonorefractarios

Glosa	Observaciones
Visita por médico interconsultor (o en junta médica c/u)	Comité o junta médica
Consulta integral de especialidades en medicina interna y subespecialidades, oftalmología, neurología, oncología	
Antagonista de receptores dopaminérgicos D2	
Bloqueador de los receptores 5 - Hidroxitriptamina (5-HT3)	
Catéter con reservorio	
Cloxacilina	
Insumos preparación y administración	
Prednisona	
Taxano	
Amikacina	Para neutropenia febril leve
Ceftriaxona	Para neutropenia febril leve
Factor estimulante de colonias	Para neutropenia febril leve

Glosa	Observaciones
Fluconazol	Para neutropenia febril leve

28.2. Seguimiento

28.2.1. Seguimiento cáncer de próstata

Glosa	Observaciones
Consulta integral de especialidades en Urología, Otorrinolaringología, Medicina Física y Rehabilitación, Dermatología, Pediatría y Subespecialidades (Hosp. Alta Complejidad)	
Hemograma (incluye recuentos de leucocitos y eritrocitos, hemoglobina, hematocrito, fórmula leucocitaria, características de los elementos figurados y velocidad de eritrosedimentación)	
Testosterona	
Antígeno prostático específico	
Cintigrafía ósea completa planar o médula ósea (a.c. 0501133, cuando corresponda)	
Densitometría ósea a fotón doble, columna y cadera (unilateral o bilateral) o cuerpo entero	
Bifosfonatos	
Perfil Lipídico (incluye: colesterol total, HDL, LDL, VLDL y triglicéridos)	
Testosterona libre en sangre	



29. Vicios de refracción en personas de 65 años y más

29.1. Diagnóstico

29.1.1. Confirmación vicio refracción (miopía, astigmatismo, hipermetropía)

Glosa	Observaciones
Consulta integral de especialidades en medicina interna y subespecialidades, oftalmología, neurología, oncología (Hosp. Alta Complejidad)	

29.2. Tratamiento

29.2.1. Tratamiento presbicia pura (entrega de lentes)

Glosa	Observaciones
Lentes ópticos	

29.2.2. Tratamiento vicio refracción (lentes para miopía, astigmatismo, hipermetropía)

Glosa	Observaciones
Lentes ópticos	

30. Estrabismo en personas menores de 9 años**30.1. Diagnóstico****30.1.1. Confirmación estrabismo en menores de 9 años**

Glosa	Observaciones
Consulta integral de especialidades en medicina interna y subespecialidades, oftalmología, neurología, oncología (Hosp. Alta Complejidad)	
Procedimientos diagnósticos: Exploración sensoriomotora: estrabismo, estudio completo, ambos ojos	

30.2. Tratamiento**30.2.1. Tratamiento quirúrgico ambulatorio estrabismo en menores de 9 años**

Glosa	Observaciones
Consulta integral de especialidades en medicina interna y subespecialidades, oftalmología, neurología, oncología (Hosp. Alta Complejidad)	
Coagulación, tiempo de	
Hemograma (incluye recuentos de leucocitos y eritrocitos, hemoglobina, hematocrito, fórmula leucocitaria, características de los elementos figurados y velocidad de eritrosedimentación)	
Estrabismo, trat. quir. completo (uno o ambos ojos)	
Lentes ópticos	Marco goma para niños
Prednisolona	
Sello ocular	

30.2.2. Tratamiento médico estrabismo menores de 9 años

Glosa	Observaciones
Consulta integral de especialidades en medicina interna y subespecialidades, oftalmología, neurología, oncología (Hosp. Alta Complejidad)	
Procedimientos diagnósticos: Exploración sensoriomotora: estrabismo, estudio completo, ambos ojos	
Procedimientos diagnósticos: Tratamiento ortóptico y/o pleóptico (por sesión), ambos ojos	
Lentes ópticos	Marco goma para niños
Sello ocular	



31. Retinopatía diabética

31.1. Diagnóstico

31.1.1. Confirmación retinopatía diabética

Glosa	Observaciones
Consulta integral de especialidades en medicina interna y subespecialidades, oftalmología, neurología, oncología (Hosp. Alta Complejidad)	Incluye exploración vitreoretinal
Angiografía de retina o de iris, (con fluoresceína o sim.), c/ojo	
Tomografía coherente óptica	

31.2. Tratamiento

31.2.1. Tratamiento fotocoagulación retinopatía diabética

Glosa	Observaciones
Consulta integral de especialidades en medicina interna y subespecialidades, oftalmología, neurología, oncología (Hosp. Alta Complejidad)	
Angiografía de retina o de iris, (con fluoresceína o sim.), c/ojo	
Retinopatía proliferativa, (diabética, hipertensiva, Eales y otras) panfotocoagulación (trat. completo)	

31.2.2. Tratamiento vitrectomía retinopatía diabética

Glosa	Observaciones
Consulta integral de especialidades en medicina interna y subespecialidades, oftalmología, neurología, oncología (Hosp. Alta Complejidad)	
Día cama hospitalización integral medicina, cirugía, pediatría, obstetricia-ginecología y especialidades (sala 3 camas o más) (Hosp. Alta Complejidad)	
Coagulación, tiempo de	
Hemograma (incluye recuentos de leucocitos y eritrocitos, hemoglobina, hematocrito, fórmula leucocitaria, características de los elementos figurados y velocidad de eritrosedimentación)	
Perfil bioquímico (determinación automatizada de 12 parámetros)	
Orina completa, (incluye cód. 03-09-023 y 03-09-024)	
Ecotomografía ocular bidimensional, uno o ambos ojos	
Retinopatía proliferativa, (diabética, hipertensiva, Eales y otras) panfotocoagulación (trat. completo)	
E.C.G. de reposo (incluye mínimo 12 derivaciones y 4 complejos por derivación)	
Vitrectomía c/retinotomía (c/s inyección de gas o silicona)	
Vitrectomía con inyección de gas o silicona	
Vitrectomía con vitreófago (proc. aut)	

32. Desprendimiento de retina regmatógeno no traumático

32.1. Diagnóstico

32.1.1. Confirmación desprendimiento retina

Glosa	Observaciones
Consulta integral de especialidades en medicina interna y subespecialidades, oftalmología, neurología, oncología (Hosp. Alta Complejidad)	

32.2. Tratamiento

32.2.1. Tratamiento vitrectomía desprendimiento de retina

Glosa	Observaciones
Consulta integral de especialidades en medicina interna y subespecialidades, oftalmología, neurología, oncología (Hosp. Alta Complejidad)	
Día cama hospitalización integral medicina, cirugía, pediatría, obstetricia-ginecología y especialidades (sala 3 camas o más) (Hosp. Alta Complejidad)	
Coagulación, tiempo de	
Hemograma (incluye recuentos de leucocitos y eritrocitos, hemoglobina, hematocrito, fórmula leucocitaria, características de los elementos figurados y velocidad de eritrosedimentación)	
Perfil bioquímico (determinación automatizada de 12 parámetros)	
Orina completa, (incluye cód. 03-09-023 y 03-09-024)	
Ecotomografía ocular bidimensional, uno o ambos ojos	
Retinopatía proliferativa, (diabética, hipertensiva, Eales y otras) panfotocoagulación (trat. completo)	
Vitrectomía c/retinotomía (c/s inyección de gas o silicona)	
Vitrectomía con inyección de gas o silicona	
Vitrectomía con vitreófago (proc. aut)	
E.C.G. de reposo (incluye mínimo 12 derivaciones y 4 complejos por derivación)	

32.2.2. Cirugía desprendimiento retina

Glosa	Observaciones
Consulta integral de especialidades en medicina interna y subespecialidades, oftalmología, neurología, oncología (Hosp. Alta Complejidad)	
Desprendimiento retinal, cirugía convencional (exoimplantes)	



33. Hemofilia

33.1. Diagnóstico

33.1.1. Confirmación de hemofilia en la sospecha o primer episodio hemorrágico

Glosa	Observaciones
Consulta integral de especialidades en medicina interna y subespecialidades, oftalmología, neurología, oncología (Hosp. Alta Complejidad)	
Anticoagulantes circulantes o anticoagulante lúpico	
Test de neutralización plaquetaria	
Factores VII, VIII, IX, X, XI, XII, XIII, c/u	
Hemograma (incluye recuentos de leucocitos y eritrocitos, hemoglobina, hematocrito, fórmula leucocitaria, características de los elementos figurados y velocidad de eritrosedimentación)	
Tromboplastina, tiempo parcial de (TTPA, TTPK o similares)	
Agregación plaquetaria	
Cofactor de Ristocetina	
Protrombina, tiempo de o consumo de (incluye INR, Relación Internacional Normalizada)	
Secreción plaquetaria	
Veneno vivora russell	
Von Willebrand, Ag de (factor VIII Ag.)	

33.2. Tratamiento

33.2.1. Profilaxis en menores de 15 años

Glosa	Observaciones
Consulta integral de especialidades en medicina interna y subespecialidades, oftalmología, neurología, oncología (Hosp. Alta Complejidad)	
Liofilizado Factor VIII Antihemofílico	
Liofilizado Factor IX Antihemofílico	

33.2.2. Tratamiento de eventos graves para personas de 15 años y más

Glosa	Observaciones
Consulta integral de especialidades en medicina interna y subespecialidades, oftalmología, neurología, oncología (Hosp. Alta Complejidad)	
Tomografía computarizada de cráneo encefálica	30 cortes 8-10 mm

Glosa	Observaciones
Tomografía computarizada de abdomen (hígado, vías y vesícula biliar, páncreas, bazo, suprarrenales y riñones)	40 cortes 8-10 mm
Resonancia magnética cráneo encefálica	
Ácido tranexámico	
Liofilizado Factor VIII Antihemofílico	
Liofilizado Factor IX Antihemofílico	

33.2.3. Tratamiento de eventos graves para personas menores de 15 años

Glosa	Observaciones
Consulta integral de especialidades en medicina interna y subespecialidades, oftalmología, neurología, oncología (Hosp. Alta Complejidad)	
Tomografía computarizada de cráneo encefálica	30 cortes 8-10 mm
Tomografía computarizada de abdomen (hígado, vías y vesícula biliar, páncreas, bazo, suprarrenales y riñones)	40 cortes 8-10 mm
Resonancia magnética cráneo encefálica	
Ácidotranexámico	
Liofilizado Factor VIII Antihemofílico	
Liofilizado Factor IX Antihemofílico	

33.2.4. Tratamiento de eventos no graves para personas de 15 años y más

Glosa	Observaciones
Consulta integral de especialidades en medicina interna y subespecialidades, oftalmología, neurología, oncología (Hosp. Alta Complejidad)	
Ácidotranexámico	
Desmopresina	
Liofilizado Factor VIII Antihemofílico	
Liofilizado Factor IX Antihemofílico	

33.2.5. Tratamiento de eventos no graves para personas menores de 15 años

Glosa	Observaciones
Consulta integral de especialidades en medicina interna y subespecialidades, oftalmología, neurología, oncología (Hosp. Alta Complejidad)	
Ácidotranexámico	
Desmopresina	



Glosa	Observaciones
Liofilizado Factor VIII Antihemofílico	
Liofilizado Factor IX Antihemofílico	

33.2.6. Exámenes anuales de control hematológico para todo paciente hemofílico

Glosa	Observaciones
Screening de inhibidores	
Titulación inhibidores	

33.2.7. Exámenes anuales de control microbiológico e imagenológico para todo paciente hemofílico

Glosa	Observaciones
Virus hepatitis B, anticore total del (anti HBc total)	
Virus hepatitis C, anticuerpos de (anti HCV)	
Anticuerpos virales, determ. de H.I.V.	
Brazo, antebrazo, codo, muñeca, mano, dedos, pie o similar (frontal y lateral) c/u, (2 exp.)	
Hombro, fémur, rodilla, pierna, costilla o esternón (frontal y lateral; 2 exp.), c/u	
Ecotomografía como apoyo a cirugía, o a procedimiento (de tórax, muscular, partes blandas, etc.)	
Examen de salud oral	
Anticuerpos virales, determ. de HTLV I-II	
Elisa indirecta (Chagas, hidatidosis, toxocariasis y otras), c/u	
Resonancia nuclear magnética articulaciones	

33.2.8. Tratamiento artropatía hemofílica dolorosa

Glosa	Observaciones
Consulta integral de especialidades en medicina interna y subespecialidades, oftalmología, neurología, oncología (Hosp. Alta Complejidad)	
Atención kinesiológica integral ambulatoria	
Infiltración local medicamentos (bursas, tendones, yuxtaarticulares y/o intraarticulares), y/o punción evacuadora c/s toma de muestra (en interfalángicas comprende hasta dos por sesión)	
Ácido Hialurónico	
Metilprednisolona	
Tramadol	

34. Depresión en personas de 15 años y más


34.1. Tratamiento

34.1.1. Tratamiento depresión leve

Glosa	Observaciones
Hemograma (incluye recuentos de leucocitos y eritrocitos, hemoglobina, hematocrito, fórmula leucocitaria, características de los elementos figurados y velocidad de eritrosedimentación)	
Tiroestimulante (TSH), hormona (adulto, niño o R.N.)	
Tiroxina o tetrayodotironina (T4)	
Triyodotironina (T3)	
Consulta o control por psicólogo clínico	
Consulta de salud mental por otros profesionales	
Intervención psicosocial grupal (4 a 8 pacientes, familiares o cuidadores)	
Consulta o control médico	
Visita integral de salud mental	

34.1.2. Tratamiento depresión moderada

Glosa	Observaciones
Hemograma (incluye recuentos de leucocitos y eritrocitos, hemoglobina, hematocrito, fórmula leucocitaria, características de los elementos figurados y velocidad de eritrosedimentación)	
Tiroestimulante (TSH), hormona (adulto, niño o R.N.)	
Tiroxina o tetrayodotironina (T4)	
Triyodotironina (T3)	
Consulta o control por psicólogo clínico	
Consulta de salud mental por otros profesionales	
Intervención psicosocial grupal (4 a 8 pacientes, familiares o cuidadores)	
Consultoría de salud mental por psiquiatra (sesión 4 hrs.) (mínimo 8 pacientes)	
Clonazepam	
Consulta o control médico	
Fluoxetina	
Sertralina	
Venlafaxina	
Visita integral de salud mental	



34.1.3. Tratamiento depresión grave

Glosa	Observaciones
Hemograma (incluye recuentos de leucocitos y eritrocitos, hemoglobina, hematocrito, fórmula leucocitaria, características de los elementos figurados y velocidad de eritrosedimentación)	
Tiroestimulante (TSH), hormona (adulto, niño o R.N.)	
Consulta de salud mental por otros profesionales	
Intervención psicosocial grupal (4 a 8 pacientes, familiares o cuidadores)	
Consultoría de salud mental por psiquiatra (sesión 4 hrs.) (mínimo 8 pacientes)	
Clorpromazina	
Consulta o control médico	
Eszopiclona	
Fluoxetina	
Mirtazapina	
Sertralina	
Venlafaxina	
Visita integral de salud mental	

34.1.4. Tratamiento depresión con psicosis, alto riesgo suicida o refractariedad, fase aguda

Glosa	Observaciones
Día cama hospitalización integral medicina, cirugía, pediatría, obstetricia-ginecología y especialidades (sala 3 camas o más) (Hosp. Alta Complejidad)	
Día cama integral psiquiátrico diurno	
Día cama hosp. integral psiquiatría corta estadía	
Hemograma (incluye recuentos de leucocitos y eritrocitos, hemoglobina, hematocrito, fórmula leucocitaria, características de los elementos figurados y velocidad de eritrosedimentación)	
Fármacos y/o drogas; niveles plasmáticos de (alcohol, anorexígenos, antiarrítmicos, antibióticos, antidepresivos, antiepilépticos, antihistamínicos, antiinflamatorios y analgésicos, estimulantes respiratorios, tranquilizantes mayores y menores, etc.) c/u	
Perfil Hepático (incluye tiempo de protrombina, bilirrubina total y conjugada, fosfatasas alcalinas totales, GGT, transaminasas GOT/AST y GPT/ALT)	
Tiroestimulante (TSH), hormona (adulto, niño o R.N.)	
Tiroxina o tetrayodotironina (T4)	
Triyodotironina (T3)	

Glosa	Observaciones
Screening de drogas	
Tomografía computarizada de cráneo encefálica	30 cortes 8-10 mm
Psicoterapia individual	Sesiones 45'
Consulta de psiquiatría	
Consulta o control por psicólogo clínico	
Consulta de salud mental por otros profesionales	
Intervención psicosocial grupal (4 a 8 pacientes, familiares o cuidadores)	
Psicoterapia de grupo (por psicólogo o psiquiatra) (4 a 8 pacientes)	
E.E.G. de 16 ó más canales (incluye el cód. 11-01-006)	
E.C.G. de reposo (incluye mínimo 12 derivaciones y 4 complejos por derivación)	
Aripiprazol	
Bupropión	
Carbonato de Litio	
Clonazepam	
Clorpromazina	
Diazepam	
Escitalopram	
Eszopiclona	
Fluoxetina	
Haloperidol	
Lamotrigina	
Lorazepam	
Metilfenidato	
Mirtazapina	
Modafinilo	
Olanzapina	
Paroxetina	
Psicodiagnóstico	
Quetiapina	
Risperidona	
Sertralina	
Terapia electroconvulsivante	



Glosa	Observaciones
Venlafaxina	
Visita integral de salud mental	

34.1.5. Tratamiento depresión con psicosis, alto riesgo suicida o refractariedad, fase mantenimiento

Glosa	Observaciones
Consulta o control médico integral en atención primaria	
Fármacos y/o drogas; niveles plasmáticos de (alcohol, anorexígenos, antiarrítmicos, antibióticos, antidepresivos, antiepilépticos, antihistamínicos, antiinflamatorios y analgésicos, estimulantes respiratorios, tranquilizantes mayores y menores, etc.) c/u	Nivel plasmático litio
Consultoría de salud mental por psiquiatra (sesión 4 hrs.) (mínimo 8 pacientes)	
Aripiprazol	
Carbonato de Litio	
Clorpromazina	
Eszopiclona	
Fluoxetina	
Lamotrigina	
Mirtazapina	
Paroxetina	
Sertralina	
Venlafaxina	
Visita integral de salud mental	

35. Tratamiento de la hiperplasia benigna de la próstata en personas sintomáticas

35.1. Tratamiento

35.1.1. Tratamiento farmacológico hiperplasia próstata

Glosa	Observaciones
Consulta integral de especialidades en Urología, Otorrinolaringología, Medicina Física y Rehabilitación, Dermatología, Pediatría y Subespecialidades (Hosp. Alta Complejidad)	
Doxazosina	
Dutasteride	
Finasteride	
Tamsulosina	
Tamsulosina/Dutasteride	

35.1.2. Tratamiento quirúrgico hiperplasia próstata

Glosa	Observaciones
Consulta integral de especialidades en Urología, Otorrinolaringología, Medicina Física y Rehabilitación, Dermatología, Pediatría y Subespecialidades (Hosp. Alta Complejidad)	
Día cama hospitalización integral medicina, cirugía, pediatría, obstetricia-ginecología y especialidades (sala 3 camas o más) (Hosp. Alta Complejidad)	
Hematocrito (proc. aut.)	
Hemograma (incluye recuentos de leucocitos y eritrocitos, hemoglobina, hematocrito, fórmula leucocitaria, características de los elementos figurados y velocidad de eritrosedimentación)	
Creatinina	
Electrolitos plasmáticos (sodio, potasio, cloro) c/u	
Glucosa	
Nitrógeno ureico y/o úrea	
Antígeno prostático específico	
Corriente (excepto coprocultivo, hemocultivo y urocultivo) c/u	
Orina completa, (incluye cód. 03-09-023 y 03-09-024)	
Ecotomografía pélvica masculina (incluye vejiga y próstata)	
Ecotomografía renal (bilateral), o de bazo	
Estudio histopatológico con tinción corriente de biopsia diferida con estudio seriado (mínimo 10 muestras) de	



Glosa	Observaciones
un órgano o parte de él (no incluye estudio con técnica habitual de otros órganos incluidos en la muestra)	
E.C.G. de reposo (incluye mínimo 12 derivaciones y 4 complejos por derivación)	
Cistoscopia y/o uretrocistoscopia y/o uretroscopia (proc.aut.)	
Uroflujometría	
Adenoma o cáncer prostático, resección endoscópica	
Adenoma prostático, trat. quir. cualquier vía o técnica abierta	
AINES	
Cefazolina	
Ciprofloxacino	
Grupos sanguíneos AB0 y Rho (incluye estudio de factor Du en Rh negativos)	
Paracetamol	
Protrombina, tiempo de o consumo de (incluye INR, Relación Internacional Normalizada)	
Revisión hemostasia por hemovejiga	
Solución isotónica para irrigación	
Urocultivo, recuento de colonias y antibiograma (cualquier técnica) (incluye toma de orina aséptica) (no incluye recolector pediátrico)	

35.1.3. Evaluación post quirúrgica hiperplasia próstata

Glosa	Observaciones
Consulta integral de especialidades en Urología, Otorrinolaringología, Medicina Física y Rehabilitación, Dermatología, Pediatría y Subespecialidades (Hosp. Alta Complejidad)	
Orina completa, (incluye cód. 03-09-023 y 03-09-024)	
Urocultivo, recuento de colonias y antibiograma (cualquier técnica) (incluye toma de orina aséptica) (no incluye recolector pediátrico)	

36. Órtesis (o ayudas técnicas) para personas de 65 años y más**36.1. Tratamiento**

36.1.1. Atención kinesiológica

Glosa	Observaciones
Atención kinesiológica integral ambulatoria	

36.1.2. Órtesis: bastón

Glosa	Observaciones
Bastón	

36.1.3. Órtesis: silla de ruedas

Glosa	Observaciones
Silla de ruedas	

36.1.4. Órtesis: andador

Glosa	Observaciones
Andador	

36.1.5. Órtesis: andador de paseo

Glosa	Observaciones
Andador de paseo	Con ruedas, freno y silla

36.1.6. Órtesis: cojin antiescara

Glosa	Observaciones
Cojin antiescara	

36.1.7. Órtesis: colchón antiescara

Glosa	Observaciones
Colchón antiescara	



37. Accidente cerebrovascular isquémico en personas de 15 años y más**37.1. Diagnóstico****37.1.1. Confirmación accidente cerebrovascular isquémico**

Glosa	Observaciones
Consulta médica integral en servicio de urgencia (Hosp. Alta Complejidad)	
Tomografía computarizada de cráneo encefálica	30 cortes 8-10 mm

37.2. Tratamiento**37.2.1. Tratamiento accidente cerebrovascular isquémico**

Glosa	Observaciones
Consulta integral de especialidades en Medicina Interna y Subespecialidades, Oftalmología, Neurología, Oncología (en CDT)	
Consulta por fonaudiólogo	
Atención kinesiológica integral ambulatoria	
Día cama hospitalización integral medicina, cirugía, pediatría, obstetricia-ginecología y especialidades (sala 3 camas o más) (Hosp. Alta Complejidad)	
Día cama hospitalización integral adulto en Unidad de Tratamiento Intermedio (U.T.I)	
Coagulación, tiempo de	
Hemograma (incluye recuentos de leucocitos y eritrocitos, hemoglobina, hematocrito, fórmula leucocitaria, características de los elementos figurados y velocidad de eritrosedimentación)	
Recuento de plaquetas (absoluto)	
Tromboplastina, tiempo parcial de (TTPA, TTPK o similares)	
Electrolitos plasmáticos (sodio, potasio, cloro) c/u	
Gases y equilibrio ácido base en sangre (incluye: pH, O ₂ , CO ₂ , exceso de base y bicarbonato), todos o cada uno de los parámetros	
Glucosa	
Perfil bioquímico (determinación automatizada de 12 parámetros)	
V.D.R.L.	
Anticuerpos virales, determ. de H.I.V.	
Ecografía Doppler de vasos del cuello	
Resonancia magnética cráneo encefálica	
Angiografía cerebral digital por cateterización (incluye proc. radiológico, medio de contraste e insumos)	

Glosa	Observaciones
E.C.G. de reposo (incluye mínimo 12 derivaciones y 4 complejos por derivación)	
Ecocardiograma bidimensional Doppler color	Transtorácico
Ecocardiograma bidimensional Doppler color transesofágico	
Endarterectomía carotídea, subclavia, vertebral, femoral, o similar c/s injerto (proc. aut.)	
Gastrotomía y/o Gastrostomía (proc. Aut.)	
Acenocumarol	
Ácido Acetilsalicílico	
Clopidogrel	
Estatinas	
Heparina fraccionada	
Hidroclorotiazida	
IECA de acción prolongada	
Labetalol	
Perfil Lipídico (incluye: colesterol total, HDL, LDL, VLDL y triglicéridos)	
Protrombina, tiempo de o consumo de (incluye INR, Relación Internacional Normalizada)	
Sonda Naso Gastrica	
Sonda Naso Yeyunal	
Warfarina	

37.3. Seguimiento

37.3.1. Seguimiento accidente cerebrovascular isquémico

Glosa	Observaciones
Consulta integral de especialidades en medicina interna y subespecialidades, oftalmología, neurología, oncología (Hosp. Alta Complejidad)	
Consulta por fonaudiólogo	
Atención kinesiológica integral ambulatoria	
Atención integral por terapeuta ocupacional	
Creatinquinasa CK - total	
Ácido Acetilsalicílico	
Acenocumarol	
Clopidogrel	
Estatinas	
Hidroclorotiazida	
IECA de acción prolongada	



Glosa	Observaciones
Protrombina, tiempo de o consumo de (incluye INR, Relación Internacional Normalizada)	
Warfarina	

37.3.2. Atención de rehabilitación para uso de ayudas técnicas

Glosa	Observaciones
Atención kinesiológica integral ambulatoria	
Atención integral por terapeuta ocupacional	

37.3.3. Bastón codera móvil

Glosa	Observaciones
Bastón canadiense codera móvil	

37.3.4. Silla de ruedas estándar

Glosa	Observaciones
Silla de ruedas estándar	

37.3.5. Silla de ruedas neurológica

Glosa	Observaciones
Silla de ruedas neurológica	

37.3.6. Cojín antiescara viscoelástico

Glosa	Observaciones
Cojín antiescara viscoelástico	

37.3.7. Colchón antiescara celdas de aire

Glosa	Observaciones
Colchón antiescara celdas de aire de tres secciones	

38. Enfermedad pulmonar obstructiva crónica de tratamiento ambulatorio

38.1. Diagnóstico

38.1.1. Confirmación EPOC

Glosa	Observaciones
Consulta o control médico integral en atención primaria	
Radiografía de tórax frontal y lateral.	Incluye fluoroscopia, 2 proy. Panorámicas, 2 exp.
Espirometría Basal y con broncodilatador	


38.2. Tratamiento

38.2.1. Tratamiento EPOC bajo riesgo nivel primario

Glosa	Observaciones
Consulta o control médico integral en atención primaria	Incluye consejería antitabaco
Atención kinesiológica integral ambulatoria	Incluye rehabilitación pulmonar y consejería antitabaco
Espirometría Basal y con broncodilatador	
Provocación con ejercicio, test de	Test de 6 minutos para verificar indicación de rehabilitación
Aerocámara	
Bromuro de Ipratropio	
Salbutamol	

38.2.2. Tratamiento EPOC alto riesgo nivel terciario

Glosa	Observaciones
Consulta integral de especialidades en Medicina Interna y Subespecialidades, Oftalmología, Neurología, Oncología (en CDT)	
Atención kinesiológica integral ambulatoria	Incluye rehabilitación pulmonar y consejo antitabaco
Gases y equilibrio ácido base en sangre (incluye: pH, O ₂ , CO ₂ , exceso de base y bicarbonato), todos o cada uno de los parámetros	
Radiografía de tórax frontal y lateral.	Incluye fluoroscopia, 2 proy. Panorámicas, 2 exp.
Tórax total (30 cortes 8-10 mm)	
Espirometría Basal y con broncodilatador	
Provocación con ejercicio, test de	Test de marcha 6 minutos, aplicar escala de disnea del



Glosa	Observaciones
	MMRC
Aerocámara	Antiestática y valvulada
Beta 2 de larga duración	
Bromuro de Ipratropio	
Corticoide inhalatorio	
Oxigenoterapia domiciliaria	Incluye oxígeno y equipos
Salbutamol	

38.2.3. Tratamiento EPOC exacerbaciones

Glosa	Observaciones
Consulta o control médico integral en atención primaria	
Atención kinesiológica integral ambulatoria	
Radiografía de tórax simple frontal o lateral	Incluye fluoroscopia, 1 proy. 1 exp. panorámica
Amoxicilina/ Ácido clavulánico	
Claritromicina	
Hidrocortisona Succinato	
Mascara Venturi	
Oxígeno	
Prednisona	
Salbutamol	
Sonda p/oxígeno adulto desechable (naricera)	

39. Asma bronquial moderada y grave en menores de 15 años

39.1. Diagnóstico

39.1.1. Confirmación asma bronquial en menores de 15 años nivel primario

Glosa	Observaciones
Consulta o control médico integral en atención primaria	
Radiografía de tórax frontal y lateral.	Incluye fluoroscopia, 2 proy. Panorámicas, 2 exp.
Espirometría Basal y con broncodilatador	
Provocación con ejercicio, test de	En carrera libre
Provocación con histamina (pd 20),test de, (incluye la espirometría basal y el tratamiento de los efectos adversos de la histamina)	

39.2. Tratamiento

39.2.1. Tratamiento asma moderado estable nivel primario en menores de 15 años

Glosa	Observaciones
Consulta o control médico integral en atención primaria	
Atención kinesiológica integral ambulatoria	
Educación de grupo por enfermera, matrona o nutricionista	
Espirometría Basal y con broncodilatador	
Aerocámara Pediátrica p/Inhalador aerosol	Antiestática, valvulada
Broncodilatador	
Corticoide inhalatorio	

39.2.2. Tratamiento asma moderado y grave estable nivel especialidad en menores de 15 años

Glosa	Observaciones
Consulta integral de especialidades en Urología, Otorrinolaringología, Medicina Física y Rehabilitación, Dermatología, Pediatría y Subespecialidades (Hosp. Alta Complejidad)	
Atención kinesiológica integral ambulatoria	
Educación de grupo por enfermera, matrona o nutricionista	
Espirometría Basal y con broncodilatador	
Aerocámara Pediátrica p/Inhalador aerosol	Antiestática, valvulada



Glosa	Observaciones
Antihistamínicos	
Antileucotrienos	
Broncodilatador	
Corticoide inhalatorio	
Corticoide inhalatorio/ beta 2 de acción prolongada	
Corticoide nasal	

39.2.3. Tratamiento exacerbaciones nivel primario en menores de 15 años

Glosa	Observaciones
Día cama integral de observación o día cama integral ambulatorio diurno	
Aerocámara Pediátrica p/Inhalador aerosol	Antiestática, valvulada
Broncodilatador	
Mascara Venturi	
Oxígeno	
Prednisona	
Sonda p/oxígeno pediátrica (naricera o bigotera)	

39.2.4. Tratamiento exacerbaciones nivel especialidad en menores de 15 años

Glosa	Observaciones
Día cama integral de observación o día cama integral ambulatorio diurno	
Aerocámara Pediátrica p/Inhalador aerosol	Antiestática, valvulada
Broncodilatador	
Mascara Venturi	
Oxígeno	
Prednisona	
Sonda p/oxígeno pediátrica (naricera o bigotera)	

40. Síndrome de dificultad respiratoria en el recién nacido

40.1. Diagnóstico y tratamiento

40.1.1. Enfermedad de la membrana hialina: confirmación y tratamiento

Glosa	Observaciones
Día cama hospitalización integral neonatal en Unidad de Cuidado Intensivo (U.C.I.)	
Día cama hospitalización integral neonatal en Unidad de Tratamiento Intermedio (U.T.I)	
Hematocrito (proc. aut.)	
Hemograma (incluye recuentos de leucocitos y eritrocitos, hemoglobina, hematocrito, fórmula leucocitaria, características de los elementos figurados y velocidad de eritrosedimentación)	
Calcio	En sangre
Creatinina	En sangre
Electrolitos plasmáticos (sodio, potasio, cloro) c/u	En sangre
Fósforo (fosfato en sangre)	
Gases y equilibrio ácido base en sangre (incluye: pH, O ₂ , CO ₂ , exceso de base y bicarbonato), todos o cada uno de los parámetros	
Glucosa	
Nitrógeno ureico y/o úrea	
Proteína C reactiva por técnica de látex u otras similares	
Hemocultivo aeróbico automatizado con antibiograma	
Radiografía de tórax simple frontal o lateral	Incluye fluoroscopia, 1 proy. 1 exp. panorámica
Ecografía encefálica (R.N. o lactante)	
Cateterismo en recién nacido por arteria umbilical	
Ecocardiograma bidimensional Doppler color	
AINES	
Amikacina	
Aminofilina	
Ampicilina	
Cafeína citrato solución al 10%	
Calcio iónico, incluye proteínas totales	En sangre
Cefotaxima	
Dobutamina	
Dopamina	



Glosa	Observaciones
Gentamicina	
Indometacina	
Magnesio	
Nutrición Parenteral	
Surfactante	
Vancomicina	

40.1.2. Hernia diafragmática: confirmación y tratamiento

Glosa	Observaciones
Día cama hospitalización integral neonatal en Unidad de Cuidado Intensivo (U.C.I.)	
Día cama hospitalización integral neonatal en Unidad de Tratamiento Intermedio (U.T.I)	
Hematocrito (proc. aut.)	
Hemograma (incluye recuentos de leucocitos y eritrocitos, hemoglobina, hematocrito, fórmula leucocitaria, características de los elementos figurados y velocidad de eritrosedimentación)	
Tromboplastina, tiempo parcial de (TTPA, TTPK o similares)	
Calcio	En sangre
Creatinina	En sangre
Electrolitos plasmáticos (sodio, potasio, cloro) c/u	
Fósforo (fosfato en sangre)	En sangre
Gases y equilibrio ácido base en sangre (incluye: pH, O ₂ , CO ₂ , exceso de base y bicarbonato), todos o cada uno de los parámetros	
Glucosa	En sangre
Nitrógeno ureico y/o úrea	En sangre
Proteínas totales o albúminas, c/u	
Perfil bioquímico (determinación automatizada de 12 parámetros)	
Proteína C reactiva por técnica de látex u otras similares	
Hemocultivo aeróbico automatizado con antibiograma	
Radiografía de tórax simple frontal o lateral	Incluye fluoroscopia, 1 proy. 1 exp. panorámica
Ecografía encefálica (R.N. o lactante)	
Transfusión en niño (atención ambulatoria, atención cerrada siempre que la administración sea controlada por profesional especialista, tecnólogo médico o médico responsable)	
Cateterismo en recién nacido por arteria umbilical	

Glosa	Observaciones
Instalación de catéter Swan-Ganz o similar, en adultos o niños (proc. aut.)	
Ecocardiograma Doppler color	
Hernioplastia diafragmática por vía torácica c/ prótesis (no incluye valor de la prótesis)	
Hernioplastia diafragmática por vía torácica, sin prótesis	
Ácido láctico	
Adrenalina	
Amikacina	
Ampicilina	
Calcio iónico, incluye proteínas totales	
Cefazolina	
Cefotaxima	
Dobutamina	
Dopamina	
Fentanilo	
Gentamicina	
Malla de Marlex (prótesis)	
Nutrición Parenteral	
Orina, físico-químico (aspecto, color, densidad, pH, proteínas, glucosa, cuerpos cetónicos, urobilinógeno, bilirrubina, hemoglobina y nitritos) todos o cada uno de los parámetros (proc. aut.)	
Protrombina, tiempo de o consumo de (incluye INR, Relación Internacional Normalizada)	
Transductor de presión arterial invasiva	
Vancomicina	
Vecuronio	

40.1.3. Hernia diafragmática: tratamiento especializado con óxido nítrico

Glosa	Observaciones
Oxido Nítrico	

40.1.4. Hipertensión pulmonar persistente: confirmación y tratamiento

Glosa	Observaciones
Día cama hospitalización integral neonatal en Unidad de Cuidado Intensivo (U.C.I.)	



Glosa	Observaciones
Día cama hospitalización integral neonatal en Unidad de Tratamiento Intermedio (U.T.I)	
Hematocrito (proc. aut.)	
Hemograma (incluye recuentos de leucocitos y eritrocitos, hemoglobina, hematocrito, fórmula leucocitaria, características de los elementos figurados y velocidad de eritrosedimentación)	
Tromboplastina, tiempo parcial de (TTPA, TTPK o similares)	
Calcio	En sangre
Creatinina	En sangre
Creatinquinasa CK - MB miocárdica	
Creatinquinasa CK - total	
Electrolitos plasmáticos (sodio, potasio, cloro) c/u	
Fósforo (fosfatos)	En sangre
Gases y equilibrio ácido base en sangre (incluye: pH, O ₂ , CO ₂ , exceso de base y bicarbonato), todos o cada uno de los parámetros	
Glucosa	En sangre
Nitrógeno ureico y/o úrea	En sangre
Proteínas totales o albúminas, c/u	
Proteína C reactiva por técnica de látex u otras similares	
Hemocultivo aeróbico automatizado con antibiograma	
Radiografía de tórax simple frontal o lateral	Incluye fluoroscopia, 1 proy. 1 exp. panorámica
Ecografía encefálica (R.N. o lactante)	
Cateterismo en recién nacido por arteria umbilical	
Ecocardiograma Doppler color	
Ácido láctico	
Adrenalina	
Amikacina	
Ampicilina	
Calcio iónico, incluye proteínas totales	
Dobutamina	
Dopamina	
Fentanilo	
Gentamicina	
Gluconato de Calcio	
Magnesio	
Morfina	

Glosa	Observaciones
Nutrición Parenteral	
Protrombina, tiempo de o consumo de (incluye INR, Relación Internacional Normalizada)	
Transductor de presión arterial invasiva	
Vecuronio	

40.1.5. Hipertensión pulmonar persistente, aspiración de meconio y bronconeumonía: tratamiento especializado con óxido nítrico

Glosa	Observaciones
Oxido nítrico	

40.1.6. Aspiración de meconio: confirmación y tratamiento

Glosa	Observaciones
Día cama hospitalización integral neonatal en Unidad de Cuidado Intensivo (U.C.I.)	
Día cama hospitalización integral neonatal en Unidad de Tratamiento Intermedio (U.T.I.)	
Hematocrito (proc. aut.)	
Hemograma (incluye recuentos de leucocitos y eritrocitos, hemoglobina, hematocrito, fórmula leucocitaria, características de los elementos figurados y velocidad de eritrosedimentación)	
Tromboplastina, tiempo parcial de (TTPA, TTPK o similares)	
Calcio	En sangre
Creatinina	En sangre
Creatinquinasa CK - MB miocárdica	
Creatinquinasa CK - total	
Electrolitos plasmáticos (sodio, potasio, cloro) c/u	
Gases y equilibrio ácido base en sangre (incluye: pH, O ₂ , CO ₂ , exceso de base y bicarbonato), todos o cada uno de los parámetros	
Glucosa	
Nitrógeno ureico y/o úrea	En sangre
Proteína C reactiva por técnica de látex u otras similares	
Hemocultivo aeróbico automatizado con antibiograma	
Radiografía de tórax simple frontal o lateral	Incluye fluoroscopia, 1 proy. 1 exp. panorámica
Ecografía encefálica (R.N. o lactante)	
Cateterismo en recién nacido por arteria umbilical	



Glosa	Observaciones
Ecocardiograma Doppler color	
Ácido láctico	
Amikacina	
Ampicilina	
Calcio iónico, incluye proteínas totales	En sangre
Dobutamina	
Dopamina	
Gentamicina	
Magnesio	
Nutrición Parenteral	
Protrombina, tiempo de o consumo de (incluye INR, Relación Internacional Normalizada)	
Surfactante	
Transductor de presión arterial invasiva	

40.1.7. Bronconeumonía: confirmación y tratamiento

Glosa	Observaciones
Día cama hospitalización integral neonatal en Unidad de Cuidado Intensivo (U.C.I.)	incluye BRN intrahospitalaria
Día cama hospitalización integral neonatal en Unidad de Tratamiento Intermedio (U.T.I.)	
Hematocrito (proc. aut.)	
Hemograma (incluye recuentos de leucocitos y eritrocitos, hemoglobina, hematocrito, fórmula leucocitaria, características de los elementos figurados y velocidad de eritrosedimentación)	
Tromboplastina, tiempo parcial de (TTPA, TTPK o similares)	
Calcio	En sangre
Creatinina	En sangre
Electrolitos plasmáticos (sodio, potasio, cloro) c/u	
Fósforo (fosfato en sangre)	En sangre
Gases y equilibrio ácido base en sangre (incluye: pH, O ₂ , CO ₂ , exceso de base y bicarbonato), todos o cada uno de los parámetros	
Glucosa	En sangre
Nitrógeno ureico y/o úrea	En sangre
Proteínas totales o albúminas, c/u	
Proteína C reactiva por técnica de látex u otras similares	

Glosa	Observaciones
Corriente (excepto coprocultivo, hemocultivo y urocultivo) c/u	
Hemocultivo aeróbico automatizado con antibiograma	
Radiografía de tórax simple frontal o lateral	Incluye fluoroscopia, 1 proy. 1 exp. panorámica
Ecografía encefálica (R.N. o lactante)	
Cateterismo en recién nacido por arteria umbilical	
Ecocardiograma Doppler color	
Ácido láctico	
Amikacina	
Ampicilina	
Calcio iónico, incluye proteínas totales	
Cefotaxima	
Cloxacilina	
Dobutamina	
Dopamina	
Gentamicina	
Magnesio	
Nutrición Parenteral	
Protrombina, tiempo de consumo de (incluye INR, Relación Internacional Normalizada)	
Transductor de presión arterial invasiva	
Vancomicina	



41. Tratamiento médico en personas de 55 años y más con artrosis de cadera y/o rodilla, leve o moderada

41.1. Tratamiento

41.1.1. Tratamiento médico

Glosa	Observaciones
Consulta o control médico integral en atención primaria	
Consulta o control por enfermera, matrona o nutricionista	
AINES	
Inhibidor de la bomba de protones	
Inhibidor selectivo de la ciclooxigenasa 2	
Paracetamol	
Tramadol	

41.1.2. Tratamiento de infiltración

Glosa	Observaciones
Consulta integral de especialidades en medicina interna y subespecialidades, oftalmología, neurología, oncología (Hosp. Alta Complejidad)	
Atención kinesiológica integral ambulatoria	
Infiltración local medicamentos (bursas, tendones, yuxtaarticulares y/o intraarticulares), y/o punción evacuadora c/s toma de muestra (en interfalángicas comprende hasta dos por sesión)	
Acetonida de Triamcinolona	
Betametasona Fosfato Disódico	

42. Hemorragia subaracnoidea secundaria a ruptura de aneurismas cerebrales

42.1. Diagnóstico

42.1.1. Confirmación ruptura aneurisma cerebral

Glosa	Observaciones
Consulta integral de especialidades en medicina interna y subespecialidades, oftalmología, neurología, oncología (Hosp. Alta Complejidad)	
Físico-químico (incluye aspecto, color, pH, glucosa, proteína, Pandy y filancia)	Citoquímico LCR
Tomografía computarizada de cráneo encefálica	30 cortes 8-10 mm
Tomografía computarizada angiotac de encefalo	Cerebro
Punciones c/s toma de muestras c/s inyección medicamentosa: lumbar c/s manometría c/s Queckensted	
Angiografía cerebral digital por cateterización (incluye proc. radiológico, medio de contraste e insumos)	

42.2. Tratamiento

42.2.1. Tratamiento quirúrgico ruptura aneurisma cerebral

Glosa	Observaciones
Consulta por fonaudiólogo	
Atención kinesiológica integral ambulatoria	
Día cama hospitalización integral medicina, cirugía, pediatría, obstetricia-ginecología y especialidades (sala 3 camas o más) (Hosp. Alta Complejidad)	
Día cama hospitalización integral adulto en unidad de cuidado intensivo (U.C.I.)	
Día cama hospitalización integral adulto en unidad de tratamiento intermedio (U.T.I)	
Hematocrito (proc. aut.)	
Hemograma (incluye recuentos de leucocitos y eritrocitos, hemoglobina, hematocrito, fórmula leucocitaria, características de los elementos figurados y velocidad de eritrosedimentación)	
Tromboplastina, tiempo parcial de (TTPA, TTPK o similares)	
Creatinina	
Electrolitos plasmáticos (sodio, potasio, cloro) c/u	
Gases y equilibrio ácido base en sangre (incluye: pH, O ₂ , CO ₂ , exceso de base y bicarbonato), todos o cada uno de los parámetros	
Glucosa	
Nitrógeno ureico y/o úrea, en sangre	
Hemocultivo aeróbico automatizado con antibiograma	



Glosa	Observaciones
Electrolitos (sodio, potasio, cloro) c/u	
Orina completa, (incluye cód. 03-09-023 y 03-09-024)	
Radiografía de tórax frontal y lateral.	Incluye fluoroscopia, 2 proy. Panorámicas, 2 exp.
Tomografía computarizada de cráneo encefálica	30 cortes 8-10 mm
Angiografía cerebral digital por cateterización (incluye proc. radiológico, medio de contraste e insumos)	Post cirugía (durante hospitalización)
Aneurismas, malformaciones arteriovenosas encefálicas u orbitarias, fístulas durales	
E.C.G. de reposo (incluye mínimo 12 derivaciones y 4 complejos por derivación)	
AINES	
Benzodiazepinas	
Betametasona fosfato	
Calcio gluconato	
Cefazolina	
Clorpromazina clorhidrato	
Dopamina	
Fentanilo citrato	
Furosemida	
Haloperidol	
Heparina bajo peso molecular	
Inhibidor de la bomba de protones	
Midazolam	
Morfina clorhidrato	
Nimodipino	
Noradrenalina	
Paracetamol	
Protrombina, tiempo de consumo de (incluye INR, Relación Internacional Normalizada)	
Tiamina clorhidrato	
Urocultivo, recuento de colonias y antibiograma (cualquier técnica) (incluye toma de orina aséptica) (no incluye recolector pediátrico)	

42.2.2. Tratamiento vía vascular coil de ruptura aneurisma cerebral

Glosa	Observaciones
Consulta por fonoaudiólogo	

Glosa	Observaciones
Atención kinesiológica integral ambulatoria	
Día cama hospitalización integral medicina, cirugía, pediatría, obstetricia-ginecología y especialidades (sala 3 camas o más) (Hosp. Alta Complejidad)	
Día cama hospitalización integral adulto en unidad de cuidado intensivo (U.C.I.)	
Día cama hospitalización integral adulto en unidad de tratamiento intermedio (U.T.I)	
Hematocrito (proc. aut.)	
Hemograma (incluye recuentos de leucocitos y eritrocitos, hemoglobina, hematocrito, fórmula leucocitaria, características de los elementos figurados y velocidad de eritrosedimentación)	
Tromboplastina, tiempo parcial de (TTPA, TTPK o similares)	
Creatinina	
Electrolitos plasmáticos (sodio, potasio, cloro) c/u	
Gases y equilibrio ácido base en sangre (incluye: pH, O ₂ , CO ₂ , exceso de base y bicarbonato), todos o cada uno de los parámetros	
Glucosa	
Nitrógeno ureico y/o úrea, en sangre	
Hemocultivo aeróbico automatizado con antibiograma	
Electrolitos (sodio, potasio, cloro) c/u	
Orina completa, (incluye cód. 03-09-023 y 03-09-024)	
Radiografía de tórax frontal y lateral.	Incluye fluoroscopia, 2 proy. Panorámicas, 2 exp.
Tomografía computarizada de cráneo encefálica	30 cortes 8-10 mm
Angiografía cerebral digital por cateterización (incluye proc. radiológico, medio de contraste e insumos)	
E.C.G. de reposo (incluye mínimo 12 derivaciones y 4 complejos por derivación)	
AINES	
Balón	
Benzodiazepinas	
Betametasona fosfato	
Calcio gluconato	
Cefazolina	
Clorpromazina clorhidrato	
Coil	
Dopamina	
Fentanilo citrato	
Furosemida	



Glosa	Observaciones
Haloperidol	
Heparina bajo peso molecular	
Implantación Coils	Acto quirúrgico
Inhibidor de la bomba de protones	
Midazolam	
Morfina clorhidrato	
Nimodipino	
Noradrenalina	
Paracetamol	
Protrombina, tiempo de o consumo de (incluye INR, Relación Internacional Normalizada)	
Stent	Insumo
Tiamina clorhidrato	
Urocultivo, recuento de colonias y antibiograma (cualquier técnica) (incluye toma de orina aséptica) (no incluye recolector pediátrico)	

42.2.3. Tratamiento de complicaciones: drenaje ventricular

Glosa	Observaciones
Tomografía computarizada de cráneo encefálica	30 cortes 8-10 mm
Ventriculostomía o instalación de derivativa ventricular externa o instalación de captor para medición de pic o punción biopsia o reservorio para administración de medicamentos	Instalación DVE
Drenaje ventricular (insumo)	
Válvula (DVP)	

42.3. Seguimiento

42.3.1. Seguimiento ruptura aneurisma cerebral

Glosa	Observaciones
Consulta integral de especialidades en medicina interna y subespecialidades, oftalmología, neurología, oncología (Hosp. Alta Complejidad)	
Atención kinesiológica integral ambulatoria	
Tomografía computarizada de cráneo encefálica	30 cortes 8-10 mm
Tomografía computarizada angiotac de encefalo	Cerebro
Angiografía cerebral digital por cateterización (incluye proc. radiológico, medio de contraste e insumos)	
Angiografía por RNM	

42.3.2. Atención de rehabilitación para uso de ayudas técnicas

Glosa	Observaciones
Atención kinesiológica integral ambulatoria	
Atención integral por terapeuta ocupacional	

42.3.3. Bastón codera móvil

Glosa	Observaciones
Bastón canadiense codera móvil	

42.3.4. Silla de ruedas estándar

Glosa	Observaciones
Silla de ruedas estándar	

42.3.5. Silla de ruedas neurológica

Glosa	Observaciones
Silla de ruedas neurológica	

42.3.6. Cojín antiescara viscoelástico

Glosa	Observaciones
Cojín antiescara viscoelástico	

42.3.7. Colchón antiescara celdas de aire

Glosa	Observaciones
Colchón antiescara celdas de aire de tres secciones	



43. Tumores primarios del sistema nervioso central en personas de 15 años y más

43.1. Diagnóstico

43.1.1. Confirmación tumores primarios sistema nervioso central

Glosa	Observaciones
Visita por médico interconsultor (o en junta médica c/u) a enfermo hospitalizado	
Consulta integral de especialidades en medicina interna y subespecialidades, oftalmología, neurología, oncología (Hosp. Alta Complejidad)	
Día cama hospitalización integral medicina, cirugía, pediatría, obstetricia-ginecología y especialidades (sala 3 camas o más) (Hosp. Alta Complejidad)	
Día cama hospitalización integral adulto en Unidad de Tratamiento Intermedio (U.T.I)	
Creatinina	
Electrolitos plasmáticos (sodio, potasio, cloro) c/u	
Glucosa	
Glucosa, prueba de tolerancia a la Glucosa Oral (PTGO), (dos determinaciones) (no incluye la glucosa que se administra) (incluye el valor de las dos tomas de muestras)	
Perfil bioquímico (determinación automatizada de 12 parámetros)	
Adenocorticotrofina (ACTH)	
Cortisol	
Cortisol libre urinario 24 H	
Crecimiento, hormona de (HGH) (somatotrofina)	
Hormona folículo estimulante (FSH)	
Hormona luteinizante (LH)	
Prolactina (PRL)	
Testosterona	
Tiroxina libre (T4L)	
Estradiol (17-Beta)	
IGF1 o Somatomedina - C (<i>Insuline Like Growth Factor</i>)	
Anticuerpos anticitoplasma de neutrófilos (ANCA), C-ANCA y P-ANCA, por IFI	
Prueba de la sed (volumen, densidad, osmolalidad seriada en sangre y orina)	
Vasopresina test o similares (incluye, además, mediciones de diuresis)	
Citológico c/s tinción (incluye examen al fresco, recuento celular y citológico porcentual)	
Partes blandas; laringe lateral; cavum rinofaríngeo (rinofarinx) c/u (1 exp.)	
Angiografía selectiva de carótida externa o interna	

Glosa	Observaciones
Tomografía computarizada de cráneo encefálica	30 cortes 8-10 mm
Ecografía tiroídea (incluye Doppler)	
Resonancia magnética cráneo encefálica	
Silla turca	
Densitometría ósea a fotón doble, columna y cadera (unilateral o bilateral) o cuerpo entero	
Estudio histopatológico con técnicas de inmunohistoquímica o inmunofluorescencia (por cada órgano)	
Estudio histopatológico de biopsia contemporánea (rápida) a intervenciones quirúrgicas (por cada órgano) (no incluye biopsia diferida)	
Estudio histopatológico corriente de biopsia diferida (por cada órgano)	
Punciones c/s toma de muestras c/s inyección medicamentosa: Lumbar c/s manometría c/s Queckenstedt	
Ventriculostomía o instalación de derivativa ventricular externa o instalación de captor para medición de pic o punción biopsia o reservorio para administración de medicamentos	
Ecocardiograma Doppler color	
Colonoscopia larga (incluye sigmoidoscopia y colonoscopia izquierda)	
ACTH basales en ambos senos y periféricos	
Cateterismo de senos petrosos	Se debe medir PRL en cada muestra
Cortisol libre salival nocturno	Incl.: dos catéteres y medición de hormonas
Creatinina, depuración de (Clearance) (proc. aut.)	
Electrolitos (sodio, potasio, cloro), c/u	
Polisomnografía (Estudio poligráfico del sueño), (electroencefalograma, electrocardiograma, monitoreo de apneas y electronistagmografía)	
Test de Liddle	
Test de Nugent	
Test de Tyrrell	
Testosterona libre en sangre	
Urocultivo, recuento de colonias y antibiograma (cualquier técnica) (incluye toma de orina aséptica) (no incluye recolector pediátrico)	

43.2. Tratamiento

43.2.1. Tratamiento quirúrgico tumores primarios sistema nervioso central

Glosa	Observaciones
Visita por médico interconsultor (o en junta médica c/u) a enfermo hospitalizado	Comité o junta médica



Glosa	Observaciones
Consulta integral de especialidades en medicina interna y subespecialidades, oftalmología, neurología, oncología (Hosp. Alta Complejidad)	
Día cama hospitalización integral medicina, cirugía, pediatría, obstetricia-ginecología y especialidades (sala 3 camas o más) (Hosp. Alta Complejidad)	
Día cama hospitalización integral adulto en Unidad de Cuidado Intensivo (U.C.I.)	
Día cama hospitalización integral adulto en Unidad de Tratamiento Intermedio (U.T.I)	
Hematocrito (proc. aut.)	
Hemograma (incluye recuentos de leucocitos y eritrocitos, hemoglobina, hematocrito, fórmula leucocitaria, características de los elementos figurados y velocidad de eritrosedimentación)	
Creatinina	
Electrolitos plasmáticos (sodio, potasio, cloro) c/u	
Gases y equilibrio ácido base en sangre (incluye: pH, O ₂ , CO ₂ , exceso de base y bicarbonato), todos o cada uno de los parámetros	
Glucosa	
Glucosa, Prueba de Tolerancia a la Glucosa Oral (PTGO), (dos determinaciones) (no incluye la glucosa que se administra) (incluye el valor de las dos tomas de muestras)	
Nitrógeno ureico y/o úrea, en sangre	
Adenocorticotrofina (ACTH)	
Cortisol	
Crecimiento, hormona de (HGH) (somatotrofina)	
Hormona folículo estimulante (FSH)	
Hormona luteinizante (LH)	
Prolactina (PRL)	
Testosterona	
Tiroestimulante (TSH), hormona (adulto, niño o R.N.)	
Tiroxina o tetrayodotironina (T4)	T4/T4L
Estradiol (17-Beta)	
IGF1 o Somatomedina - C (<i>Insuline Like Growth Factor</i>)	
Corriente (excepto coprocultivo, hemocultivo y urocultivo) c/u	
Hemocultivo aeróbico automatizado con antibiograma	
Anticuerpos virales, determ. de (adenovirus, citomegalovirus, herpes simple, rubéola, Influenza A y B; virus varicela-zoster; virus sincial respiratorio; parainfluenza 1, 2 y 3, Epstein Barr y otros), c/u	
Orina completa, (incluye cód. 03-09-023 y 03-09-024)	
Angiografía selectiva de carótida externa o interna	

Glosa	Observaciones
Tomografía computarizada de cráneo encefálica	30 cortes 8-10 mm
Estudio histopatológico con técnicas de inmunohistoquímica o inmunofluorescencia (por cada órgano)	
Estudio histopatológico con técnicas histoquímicas especiales (incluye descalcificación) (por cada órgano)	
Estudio histopatológico con tinción corriente de biopsia diferida con estudio seriado (mínimo 10 muestras) de un órgano o parte de él (no incluye estudio con técnica habitual de otros órganos incluidos en la muestra)	
De base de cráneo	
Intraorbitarios	Resección tumor
Encefálicos y de hipófisis	
& Campimetría de proyección, c/ojo (proc.aut.)	
E.C.G. de reposo (incluye mínimo 12 derivaciones y 4 complejos por derivación)	
Adaptic	
AINES	
Antagonista de receptores dopaminérgicos D2	
Cera de hueso	
Clips aneurismas	
Gelita o colágeno	
Grupos sanguíneos ABO y Rho (incluye estudio de factor Du en Rh negativos)	
Hemostático absorbible	
Heparina bajo peso molecular	
Inhibidor de la bomba de protones	
Midazolam	
Morfina clorhidrato	
Paracetamol	
Protrombina, tiempo de o consumo de (incluye INR, Relación Internacional Normalizada)	
Sellante dural	
Sustituto dural	
Testosterona libre en sangre	
Urocultivo, recuento de colonias y antibiograma (cualquier técnica) (incluye toma de orina aséptica) (no incluye recolector pediátrico)	



43.2.2. Tratamiento con radioterapia tumores primarios sistema nervioso central

Glosa	Observaciones
Visita por médico interconsultor (o en junta médica c/u) a enfermo hospitalizado	Comité o junta médica
Consulta integral de especialidades en medicina interna y subespecialidades, oftalmología, neurología, oncología (Hosp. Alta Complejidad)	
Examen de salud oral	
Corticoides	
Radioterapia Tumores del sistema nervioso central	

43.2.3. Tratamiento medicamentoso indefinido tumores hipofisarios no funcionantes

Glosa	Observaciones
Consulta integral de especialidades en medicina interna y subespecialidades, oftalmología, neurología, oncología (Hosp. Alta Complejidad)	
Atención kinesiológica integral ambulatoria	
Tomografía computarizada de cráneo encefálica	30 cortes 8-10 mm
Resonancia magnética cráneo encefálica	
ÁcidoValproico	
Bromocriptina	
Cabergolina	
Carbamazepina	
Desmopresina	
Estrogenoterapia	
Fenitoína	
Fenobarbital	
Hidrocortisona	
Levotiroxina	
Testosterona	


43.2.4. Tratamiento medicamentoso indefinido y seguimiento prolactinomas

Glosa	Observaciones
Consulta integral de especialidades en medicina interna y subespecialidades, oftalmología, neurología, oncología (Hosp. Alta Complejidad)	
Atención kinesiológica integral ambulatoria	

Glosa	Observaciones
Prolactina (PRL)	
Tomografía computarizada de cráneo encefálica	30 cortes 8-10 mm
Resonancia magnética cráneo encefálica	
Silla turca	
Encefálicos y de hipófisis	Resección transesfenoidal
& Campimetría de proyección, c/ojo (proc.aut.)	
Bromocriptina	
Cabergolina	
Cortisol	
Estrogenoterapia	
Levotiroxina	
Testosterona	

43.2.5. Tratamiento medicamentoso y seguimiento acromegalia

Glosa	Observaciones
Consulta integral de especialidades en medicina interna y subespecialidades, oftalmología, neurología, oncología (Hosp. Alta Complejidad)	
Atención kinesiológica integral ambulatoria	
Glucosa, Prueba de Tolerancia a la Glucosa Oral (PTGO), (dos determinaciones) (no incluye la glucosa que se administra) (incluye el valor de las dos tomas de muestras)	
Cortisol	
Crecimiento, hormona de (HGH) (somatotrofina)	
Hormona foliculo estimulante (FSH)	
Hormona luteinizante (LH)	
Prolactina (PRL)	
Testosterona	
Tiroxina libre o tetrayodotironina (T4)	
IGF1 o Somatomedina - C (<i>Insuline Like Growth Factor</i>)	
Tomografía computarizada de cráneo encefálica	30 cortes 8-10 mm
Resonancia magnética cráneo encefálica	
Densitometría ósea a fotón doble, columna y cadera (unilateral o bilateral) o cuerpo entero	
Procedimientos diagnósticos: Campimetría de proyección, c/ojo (proc.aut.)	



Glosa	Observaciones
Análogo somatostatina	Uso indefinido
Cabergolina	
Estrogenoterapia	
Levotiroxina	
Testosterona	
Testosterona libre en sangre	

43.2.6. Tratamiento y seguimiento diabetes insípida

Glosa	Observaciones
Consulta integral de especialidades en medicina interna y subespecialidades, oftalmología, neurología, oncología (Hosp. Alta Complejidad)	
Atención kinesiológica integral ambulatoria	
Tomografía computarizada de cráneo encefálica	30 cortes 8-10 mm
Resonancia magnética cráneo encefálica	
Desmopresina	

43.2.7. Tratamiento y seguimiento enfermedad de Cushing

Glosa	Observaciones
Consulta integral de especialidades en medicina interna y subespecialidades, oftalmología, neurología, oncología (Hosp. Alta Complejidad)	
Atención kinesiológica integral ambulatoria	
Adenocorticotrofina (ACTH)	
Cortisol plasmático	
Cortisol libre urinario 24 H	
Hormona folículo estimulante (FSH)	
Prolactina (PRL)	
Testosterona	
Tiroxina libre o tetrayodotironina (T4)	
IGF1 o Somatomedina - C (<i>Insuline Like Growth Factor</i>)	
Tomografía computarizada de cráneo encefálica	30 cortes 8-10 mm
Resonancia magnética cráneo encefálica	

Glosa	Observaciones
Estudio histopatológico con técnicas de inmunohistoquímica o inmunofluorescencia (por cada órgano)	
Suprarrenalectomía bilateral	
ACTH basales en ambos senos y periféricos	
Bifosfonatos	
Cabergolina	
Carbonato de calcio	
Cortisol libre salival nocturno	
Desmopresina	
Estrogenoterapia	
Ketoconazol	
Levotiroxina	
Test de Nugent	
Test de estimulación con ACTH	
Testosterona	
Testosterona libre en sangre	



44. Tratamiento quirúrgico de hernia del núcleo pulposo lumbar

44.1. Tratamiento

44.1.1. Tratamiento quirúrgico hernia núcleo pulposo lumbar

Glosa	Observaciones
Atención kinesiológica integral ambulatoria	
Día cama hospitalización integral medicina, cirugía, pediatría, obstetricia-ginecología y especialidades (sala 3 camas o más) (Hosp. Alta Complejidad)	
Hemograma (incluye recuentos de leucocitos y eritrocitos, hemoglobina, hematocrito, fórmula leucocitaria, características de los elementos figurados y velocidad de eritrosedimentación)	
Tromboplastina, tiempo parcial de (TTPA, TTPK o similares)	
Creatinina	
Electrolitos plasmáticos (sodio, potasio, cloro) c/u	
Glucosa	
Nitrógeno ureico y/o úrea, en sangre	
Electrolitos (sodio, potasio, cloro) c/u	
Orina completa, (incluye cód. 03-09-023 y 03-09-024)	
Hernia núcleo pulposo, estenorraquis, aracnoiditis, fibrosis perirradicular cervical, dorsal o lumbar, trat. quir.	
E.C.G. de reposo (incluye mínimo 12 derivaciones y 4 complejos por derivación)	
AINES	
Cefazolina	
Corticoides	
Grupos sanguíneos ABO y Rho (incluye estudio de factor Du en Rh negativos)	
Paracetamol	
Protrombina, tiempo de o consumo de (incluye INR, Relación Internacional Normalizada)	
Relajante Muscular	
Tomografía computarizada de columna dorsal o lumbar	(3 espacios - 4 vértebras) 30 cortes 2-4mm

44.2. Seguimiento

44.2.1. Seguimiento hernia núcleo pulposo lumbar

Glosa	Observaciones
Consulta integral de especialidades en medicina interna y subespecialidades, oftalmología, neurología, oncología (Hosp. Alta Complejidad)	
Atención kinesiológica integral ambulatoria	
Resonancia Magnética de columna lumbar	
AINES	
Paracetamol	
Relajante Muscular	

45. Leucemia en personas de 15 años y más

45.1. Diagnóstico

45.1.1. Confirmación leucemia aguda

Glosa	Observaciones
Consulta integral de especialidades en medicina interna y subespecialidades, oftalmología, neurología, oncología (Hosp. Alta Complejidad)	
Día cama hospitalización integral medicina, cirugía, pediatría, obstetricia-ginecología y especialidades (sala 3 camas o más) (Hosp. Alta Complejidad)	
Hemograma (incluye recuentos de leucocitos y eritrocitos, hemoglobina, hematocrito, fórmula leucocitaria, características de los elementos figurados y velocidad de eritrosedimentación)	
Hemocultivo aeróbico automatizado con antibiograma	
Preparación de glóbulos rojos, plasma, plaquetas o crioprecipitados (incluye entrevista, selección del donante y la preparación del respectivo hemocomponente)	
Set de Exámenes por unidad de Glóbulos Rojos transfundida (incluye clasificación ABO y Rho, VDRL, HIV, virus hepatitis B antígeno de superficie, anticuerpos de hepatitis C, HTLV - I y II, Chagas, prueba de compatibilidad eritrocitaria)	
Set de Exámenes por unidad transfundida de Plasma o de Plaquetas o de Crioprecipitados, c/u (incluye clasificación ABO y Rho, VDRL, HIV, virus hepatitis B antígeno de superficie, anticuerpos de hepatitis C, HTLV - I y II, Chagas)	
Transfusión en adulto (atención ambulatoria, atención cerrada siempre que la administración sea controlada por profesional especialista, tecnólogo médico o médico responsable)	
Amikacina	
Ceftriaxona	
Cloxacilina	
Fluconazol	

45.1.2. Estudio leucemia aguda

Glosa	Observaciones
Consulta integral de especialidades en Urología, Otorrinolaringología, Medicina Física y Rehabilitación, Dermatología, Pediatría y Subespecialidades (Hosp. Alta Complejidad)	
Consulta integral de especialidades en medicina interna y subespecialidades, oftalmología, neurología, oncología (Hosp. Alta Complejidad)	
Consulta o control por enfermera, matrona o nutricionista	



Glosa	Observaciones
Educación de grupo por enfermera, matrona o nutricionista	
Curación simple ambulatoria	
Día cama hospitalización integral adulto en Unidad de Tratamiento Intermedio (U.T.I.)	Aislamiento
Fibrinógeno	
Fibrinógeno, productos de degradación del	
Hemograma (incluye recuentos de leucocitos y eritrocitos, hemoglobina, hematocrito, fórmula leucocitaria, características de los elementos figurados y velocidad de eritrosedimentación)	
Recuento de plaquetas (absoluto)	
Tromboplastina, tiempo parcial de (TTPA, TTPK o similares)	
Velocidad de eritrosedimentación (proc. aut.)	
Proteína C	
Ácido úrico	
Amilasa	
Deshidrogenasa láctica total (LDH), con separación de isoenzimas	
Electrolitos plasmáticos (sodio, potasio, cloro) c/u	
Gamma glutamiltranspeptidasa (GGT)	
Perfil bioquímico (determinación automatizada de 12 parámetros)	
Cariograma con técnicas especiales (incluye muestra de sangre o de médula ósea, tratamiento con FUDR, bromuro de etidio, medio deficiente en ácido fólico)	
Coprocultivo, c/u	
Corriente (excepto coprocultivo, hemocultivo y urocultivo) c/u	
Hemocultivo aeróbico automatizado con antibiograma	
Cultivo para micobacterias (incluye bacilo de Koch)	
Hongos	
Células neoplásicas en fluidos biológicos	
Citológico c/s tinción (incluye examen al fresco, recuento celular y citológico porcentual)	
Orina completa, (incluye cód. 03-09-023 y 03-09-024)	
Sedimento de orina (proc. aut.)	
Radiografía de tórax frontal y lateral.	Incluye fluoroscopia, 2 proy. Panorámicas, 2 exp.
Tomografía computarizada de cráneo encefálica	30 cortes 8-10 mm
Tórax total (30 cortes 8-10 mm)	
Ecografía abdominal (incluye hígado, vía biliar, vesícula, páncreas, riñones, bazo, retroperitoneo y grandes vasos)	

Glosa	Observaciones
Ecotomografía testicular (uno o ambos)	
Punciones c/s toma de muestras c/s inyección medicamentosa: Lumbar c/s manometría c/s Queckenstedt	
E.C.G. de reposo (incluye mínimo 12 derivaciones y 4 complejos por derivación)	
Ecocardiograma Doppler, con registro (incluye cód. 17.01.008)	
Instalación de Catéter con reservorio Swan-Ganz o similar, en adultos o niños (proc. aut.)	
Biopsia ósea por punción	
Examen de salud oral	
Aspergilosis, candidiasis, histoplasmosis u otros hongos por inmunodiagnóstico c/u	
Biología molecular	
Catéter con reservorio	
Grupos sanguíneos ABO y Rho (incluye estudio de factor Du en Rh negativos)	
Hemocultivo anaerobio, c/u	
Linfocitos T "helper" (OKT4) o supresores (OKT8) con antisuero monoclonal, c/u	Inmunofenotipo
Mielograma	
Protrombina, tiempo de consumo de (incluye INR, Relación Internacional Normalizada)	
Urocultivo, recuento de colonias y antibiograma (cualquier técnica) (incluye toma de orina aséptica) (no incluye recolector pediátrico)	

45.1.3. Confirmación leucemia mieloide crónica y linfática crónica

Glosa	Observaciones
Consulta integral de especialidades en medicina interna y subespecialidades, oftalmología, neurología, oncología (Hosp. Alta Complejidad)	
Día cama hospitalización integral medicina, cirugía, pediatría, obstetricia-ginecología y especialidades (sala 3 camas o más) (Hosp. Alta Complejidad)	
Hemograma (incluye recuentos de leucocitos y eritrocitos, hemoglobina, hematocrito, fórmula leucocitaria, características de los elementos figurados y velocidad de eritrosedimentación)	
Preparación de glóbulos rojos, plasma, plaquetas o crioprecipitados (incluye entrevista, selección del donante y la preparación del respectivo hemocomponente)	
Set de Exámenes por unidad de Glóbulos Rojos transfundida (incluye clasificación ABO y Rho, VDRL, HIV, virus hepatitis B antígeno de superficie, anticuerpos de hepatitis C, HTLV - I y II, Chagas, prueba de compatibilidad eritrocitaria)	
Transfusión en adulto (atención ambulatoria, atención cerrada siempre que la administración sea controlada por profesional especialista, tecnólogo médico o médico responsable)	



45.1.4. Estudio leucemia crónica


Glosa	Observaciones
Consulta integral de especialidades en Medicina Interna y Subespecialidades, Oftalmología, Neurología, Oncología	
Consulta integral de especialidades en medicina interna y subespecialidades, oftalmología, neurología, oncología (Hosp. Alta Complejidad)	
Consulta o control por enfermera, matrona o nutricionista	
Educación de grupo por enfermera, matrona o nutricionista	
Día cama hospitalización integral medicina, cirugía, pediatría, obstetricia-ginecología y especialidades (sala 3 camas o más) (Hosp. Alta Complejidad)	
Fibrinógeno	
Fierro, capacidad de fijación del (incluye fierro sérico)	
Hemograma (incluye recuentos de leucocitos y eritrocitos, hemoglobina, hematocrito, fórmula leucocitaria, características de los elementos figurados y velocidad de eritrosedimentación)	
Recuento de plaquetas (absoluto)	
Tromboplastina, tiempo parcial de (TTPA, TTPK o similares)	
Ácido úrico	
Bilirrubina total y conjugada	
Creatinina	
Deshidrogenasa láctica total (LDH), con separación de isoenzimas	
Electrolitos plasmáticos (sodio, potasio, cloro) c/u	
Fosfatasa alcalinas con separación de isoenzimas hepáticas, intestinales, óseas c/u	
Gamma glutamiltranspeptidasa (GGT)	
Proteínas, electroforesis (incluye cód. 03-02-060)	
Perfil bioquímico (determinación automatizada de 12 parámetros)	
Perfil Hepático (incluye tiempo de protrombina, bilirrubina total y conjugada, fosfatasa alcalinas totales, GGT, transaminasas GOT/AST y GPT/ALT)	
Cariograma con técnicas especiales (incluye muestra de sangre o de médula ósea, tratamiento con FUDR, bromuro de etidio, medio deficiente en ácido fólico)	
Cuantificación de Inmunoglobulina IgG, IgA, IgM	
Coprocultivo, c/u	
Corriente (excepto coprocultivo, hemocultivo y urocultivo) c/u	
Hemocultivo aeróbico automatizado con antibiograma	
Cultivo para micobacterias (incluye bacilo de Koch)	
Hongos	

Glosa	Observaciones
Orina completa, (incluye cód. 03-09-023 y 03-09-024)	
Radiografía de tórax frontal y lateral.	Incluye fluoroscopia, 2 proy. Panorámicas, 2 exp.
Tomografía computarizada de cráneo encefálica	30 cortes 8-10 mm
Tórax total (30 cortes 8-10 mm.)	
Pelvis (28 cortes, 8-10 mm.)	
Ecografía abdominal (incluye hígado, vía biliar, vesícula, páncreas, riñones, bazo, retroperitoneo y grandes vasos)	
E.C.G. de reposo (incluye mínimo 12 derivaciones y 4 complejos por derivación)	
Biopsia ganglionar (solo para LLC)	
Biopsia ósea por punción	
Examen de salud oral	
Aspergilosis, candidiasis, histoplasmosis u otros hongos por inmunodiagnóstico c/u	
Biología molecular	
Calcio iónico, incluye proteínas totales	
Coombs directo, test de	
Grupos sanguíneos ABO y Rho (incluye estudio de factor Du en Rh negativos)	
Linfocitos T "helper" (OKT4) o supresores (OKT8) con antisuero monoclonal, c/u	
Mielograma	incluye trócar desechable
Protrombina, tiempo de consumo de (incluye INR, Relación Internacional Normalizada)	
Urocultivo, recuento de colonias y antibiograma (cualquier técnica) (incluye toma de orina aséptica) (no incluye recolector pediátrico)	

45.2. Tratamiento

45.2.1. Tratamiento leucemia aguda por quimioterapia

Glosa	Observaciones
Consulta integral de especialidades en Medicina Interna y Subespecialidades, Oftalmología, Neurología, Oncología	
Consulta integral de especialidades en Urología, Otorrinolaringología, Medicina Física y Rehabilitación, Dermatología, Pediatría y Subespecialidades (Hosp. Alta Complejidad)	
Educación de grupo por enfermera, matrona o nutricionista	
Curación simple ambulatoria	
Día cama hospitalización integral adulto en Unidad de Tratamiento Intermedio (U.T.I)	
Día cama integral de observación o día cama integral ambulatorio diurno	
Fibrinógeno, productos de degradación del	Dímero




Glosa	Observaciones
Hemograma (incluye recuentos de leucocitos y eritrocitos, hemoglobina, hematocrito, fórmula leucocitaria, características de los elementos figurados y velocidad de eritrosedimentación)	
Recuento de plaquetas (absoluto)	
Tromboplastina, tiempo parcial de (TTPA, TTPK o similares)	
Proteína C	
Ácido úrico	
Amlasa	
Deshidrogenasa láctica total (LDH), con separación de isoenzimas	
Electrolitos plasmáticos (sodio, potasio, cloro) c/u	
Fármacos y/o drogas; niveles plasmáticos de (alcohol, anorexígenos, antiarrítmicos, antibióticos, antidepresivos, antiepilépticos, antihistamínicos, antiinflamatorios y analgésicos, estimulantes respiratorios, tranquilizantes mayores y menores, etc.) c/u	
Gamma glutamiltranspeptidasa (GGT)	
Perfil bioquímico (determinación automatizada de 12 parámetros)	Una vez por semana
Coprocultivo, c/u	
Corriente (excepto coprocultivo, hemocultivo y urocultivo) c/u	
Hemocultivo aeróbico automatizado con antibiograma	
Cultivo para micobacterias (incluye bacilo de Koch)	
Hongos	
Células neoplásicas en fluidos biológicos	
Citológico c/s tinción (incluye examen al fresco, recuento celular y citológico porcentual)	
Orina completa, (incluye cód. 03-09-023 y 03-09-024)	
Radiografía de tórax frontal y lateral.	Incluye fluoroscopia, 2 proy. Panorámicas, 2 exp.
Tomografía computarizada de cráneo encefálica	30 cortes 8-10 mm
Tomografía computarizada de orbitas máxilofacial	Incluye coronales, 40 cortes 2-4 mm
Tórax total (30 cortes 8-10 mm)	
Ecografía abdominal (incluye hígado, vía biliar, vesícula, páncreas, riñones, bazo, retroperitoneo y grandes vasos)	
Preparación de glóbulos rojos, plasma, plaquetas o crioprecipitados (incluye entrevista, selección del donante y la preparación del respectivo hemocomponente)	
Set de Exámenes por unidad de Glóbulos Rojos transfundida (incluye clasificación ABO y Rho, VDRL, HIV, virus hepatitis B antígeno de superficie, anticuerpos de hepatitis C, HTLV - I y II, Chagas, prueba de compatibilidad eritrocitaria)	

Glosa	Observaciones
Set de Exámenes por unidad transfundida de Plasma o de Plaquetas o de Crioprecipitados, c/u (incluye clasificación ABO y Rho, VDRL, HIV, virus hepatitis B antígeno de superficie, anticuerpos de hepatitis C, HTLV - I y II, Chagas)	
Transfusión en adulto (atención ambulatoria, atención cerrada siempre que la administración sea controlada por profesional especialista, tecnólogo médico o médico responsable)	
Estudio histopatológico con microscopía electrónica (por cada órgano)	
Consulta o control por psicólogo clínico	
Punciones c/s toma de muestras c/s inyección medicamentosa: Lumbar c/s manometría c/s Queckenstedt	
Ecocardiograma Doppler, con registro (incluye cód. 17.01.008)	
Laringotraqueobroncoscopia con fibroscopio	
Aspergilosis, candidiasis, histoplasmosis u otros hongos por inmunodiagnóstico c/u	
Filtros leucocitarios	
Grupos sanguíneos ABO y Rho (incluye estudio de factor Du en Rh negativos)	
Mielograma	
Protrombina, tiempo de consumo de (incluye INR, Relación Internacional Normalizada)	
Urocultivo, recuento de colonias y antibiograma (cualquier técnica) (incluye toma de orina aséptica) (no incluye recolector pediátrico)	

45.2.2. Tratamiento leucemia crónica por quimioterapia

Glosa	Observaciones
Consulta integral de especialidades en medicina interna y subespecialidades, oftalmología, neurología, oncología (Hosp. Alta Complejidad)	Comité o junta médica
Día cama hospitalización integral medicina, cirugía, pediatría, obstetricia-ginecología y especialidades (sala 3 camas o más) (Hosp. Alta Complejidad)	
Hemograma (incluye recuentos de leucocitos y eritrocitos, hemoglobina, hematocrito, fórmula leucocitaria, características de los elementos figurados y velocidad de eritrosedimentación)	
Preparación de glóbulos rojos, plasma, plaquetas o crioprecipitados (incluye entrevista, selección del donante y la preparación del respectivo hemocomponente)	
Set de Exámenes por unidad de Glóbulos Rojos transfundida (incluye clasificación ABO y Rho, VDRL, HIV, virus hepatitis B antígeno de superficie, anticuerpos de hepatitis C, HTLV - I y II, Chagas, prueba de compatibilidad eritrocitaria)	
Transfusión en adulto (atención ambulatoria, atención cerrada siempre que la administración sea controlada por profesional especialista, tecnólogo médico o médico responsable)	
Consulta o control por psicólogo clínico	
Biología molecular	



45.2.3. Quimioterapia leucemia mieloide crónica eosinofílica y recombinación del gen FIP1L1-PDGFR

Glosa	Observaciones
Mesilato de Imatinib	

45.2.4. Quimioterapia leucemia linfática crónica: grupo clínico BINET A o B / - RAI I - II

Glosa	Observaciones
Clorambucil	
Bloqueadores de los receptores de Histamina	
Insumos preparación y administración	
Prednisona	

45.2.5. Quimioterapia leucemia linfática crónica: grupo clínico BINET C, RAI III y IV o refractarios

Glosa	Observaciones
Radiografía de tórax frontal y lateral.	Incluye fluoroscopia, 2 proy. Panorámicas, 2 exp.
Instalación de Catéter con reservorio Swan-Ganz o similar, en adultos o niños (proc. aut.)	
Alopurinol	
Bloqueador de los receptores 5 - Hidroxitriptamina (5-HT3)	
Bloqueadores de los receptores de Histamina	
Catéter con reservorio	
Ceftazidima	
Cotrimoxazol forte	
Dexametasona	
Factor estimulante de colonias	
Fluconazol	
Fludarabina	
Inmunoglobulina humana	
Insumos preparación y administración	
Vacuna antineumocócica	
Vancomicina	

45.2.6. Quimioterapia leucemia linfática crónica: grupo clínico BINET C, RAI III y IV o refractarios y anemia hemolítica secundaria (CHOP+COP)

Tratamiento CHOP

Glosa	Observaciones
Bloqueador de los receptores 5 - Hidroxitriptamina (5-HT3)	
Bloqueadores de los receptores de Histamina	
Ciclofosfamida	
Dexametasona	
Doxorubicina	
Insumos preparación y administración	
Prednisona	
Vincristina	

Tratamiento COP

Glosa	Observaciones
Bloqueador de los receptores 5 - Hidroxitriptamina (5-HT3)	
Bloqueadores de los receptores de Histamina	
Ciclofosfamida	
Dexametasona	
Insumos preparación y administración	
Prednisona	
Vincristina	

45.2.7. Quimioterapia leucemia linfoblástica entre 15 y 30 años: inducción

Glosa	Observaciones
Alopurinol	
Antagonista de receptores dopaminérgicos D2	
Asparaginasa	
Bloqueador de los receptores 5 - Hidroxitriptamina (5-HT3)	
Bloqueadores de los receptores de Histamina	
Daunorubicina	
Dexametasona	
Factor estimulante de colonias	
Insumos preparación y administración	



Glosa	Observaciones
Lactulosa	
Vincristina	
Ceftazidima	Para neutropenia febril moderada
Fluconazol	Para neutropenia febril moderada
Vancomicina	Para neutropenia febril moderada

45.2.8. Quimioterapia intratecal: leucemia linfoblástica entre 15 y 30 años. inducción

Glosa	Observaciones
Punciones c/s toma de muestras c/s inyección medicamentosa: Lumbar c/s manometría c/s Queckensted	
Citarabina	
Dexametasona	
Insumos preparación y administración	
Metotrexato	
Suero fisiológico	

45.2.9. Quimioterapia leucemia linfoblástica entre 15 y 30 años : consolidación

Glosa	Observaciones
Asparaginasa	
Bloqueador de los receptores 5 - Hidroxitriptamina (5-HT3)	
Bloqueadores de los receptores de Histamina	
Ciclofosfamida	
Citarabina	
Factor estimulante de colonias	
Insumos preparación y administración	
Mercaptopurina	
Vincristina	
Ceftazidima	Para neutropenia febril de alto riesgo moderada
Cotrimoxazol forte	Para neutropenia febril de alto riesgo moderada
Fluconazol	Para neutropenia febril de alto riesgo moderada
Vancomicina	Para neutropenia febril de alto riesgo moderada

45.2.10. Quimioterapia intratecal: leucemia linfoblástica entre 15 y 30 años. consolidación

Glosa	Observaciones
Citarabina	
Dexametasona	
Insumos preparación y administración	
Metotrexato	
Suero fisiológico	

45.2.11. Protocolo de mantención interina 1 entre 15 y 30 años

Glosa	Observaciones
Ácido Fólnico	
Bloqueadores de los receptores de Histamina	
Bloqueador de los receptores 5 - Hidroxitriptamina (5-HT3)	
Insumos preparación y administración	
Mercaptopurina	
Metotrexato	
Vincristina	
Ceftazidima	Para neutropenia febril de alto riesgo severa
Cotrimoxazol forte	Para neutropenia febril de alto riesgo severa
Fluconazol	Para neutropenia febril de alto riesgo severa
Vancomicina	Para neutropenia febril de alto riesgo severa

45.2.12. Quimioterapia intratecal: protocolo de mantención interina 1 entre 15 y 30 años

Glosa	Observaciones
Citarabina	
Dexametasona	
Insumos preparación y administración	
Metotrexato	
Suero fisiológico	



45.2.13. Intensificación tardía 1 entre 15 y 30 años

Glosa	Observaciones
Asparaginasa	
Bloqueadores de los receptores de Histamina	
Bloqueador de los receptores 5 - Hidroxitriptamina (5-HT3)	
Ciclofosfamida	
Citarabina	
Dexametasona	
Doxorubicina	
Factor estimulante de colonias	
Insumos preparación y administración	
Tioguanina	
Vincristina	
Ácido bórico	Para neutropenia febril de alto riesgo moderada
Ceftazidima	Para neutropenia febril de alto riesgo moderada
Clorhexidina	Para neutropenia febril de alto riesgo moderada
Fluconazol	Para neutropenia febril de alto riesgo moderada
Nistatina	Para neutropenia febril de alto riesgo moderada
Vancomicina	Para neutropenia febril de alto riesgo moderada

45.2.14. Quimioterapia intratecal: intensificación tardía 1 entre 15 y 30 años

Glosa	Observaciones
Citarabina	
Dexametasona	
Insumos preparación y administración	
Metotrexato	
Suero fisiológico	

45.2.15. Mantenión interina 2 para respondedores lentos entre 15 y 30 años

Glosa	Observaciones
Asparaginasa	
Bloqueadores de los receptores de Histamina	
Bloqueador de los receptores 5 - Hidroxitriptamina (5-HT3)	

Glosa	Observaciones
Factor estimulante de colonias	
Insumos preparación y administración	
Metotrexato	
Vincristina	
Ceftazidima	Para neutropenia febril de alto riesgo moderada
Fluconazol	Para neutropenia febril de alto riesgo moderada
Vancomicina	Para neutropenia febril de alto riesgo moderada

45.2.16. Quimioterapia intratecal: mantención interina 2 para respondedores lentos entre 15 y 30 años

Glosa	Observaciones
Citarabina	
Dexametasona	
Insumos preparación y administración	
Metotrexato	
Suero fisiológico	

45.2.17. Intensificación tardía 2 para respondedores lentos entre 15 y 30 años

Glosa	Observaciones
Asparaginasa	
Bloqueadores de los receptores de Histamina	
Bloqueador de los receptores 5 - Hidroxitriptamina (5-HT3)	
Ciclofosfamida	
Citarabina	
Dexametasona	
Doxorubicina	
Factor estimulante de colonias	
Insumos preparación y administración	
Tioguanina	
Vincristina	
Ácido bórico	Para neutropenia febril de alto riesgo moderada



Glosa	Observaciones
Ceftazidima	Para neutropenia febril de alto riesgo moderada
Clorhexidina	Para neutropenia febril de alto riesgo moderada
Fluconazol	Para neutropenia febril de alto riesgo moderada
Nistatina	Para neutropenia febril de alto riesgo moderada
Vancomicina	Para neutropenia febril de alto riesgo moderada

45.2.18. Quimioterapia intratecal: intensificación tardía 2 para respondedores lentos entre 15 y 30 años

Glosa	Observaciones
Citarabina	
Dexametasona	
Insumos preparación y administración	
Metotrexato	
Suero fisiológico	

45.2.19. Fase de mantención entre 15 y 30 años

Glosa	Observaciones
Cotrimoxazol forte	
Dexametasona	
Insumos preparación y administración	
Mercaptopurina	
Metotrexato	
Vincristina	

45.2.20. Quimioterapia intratecal: fase de mantención entre 15 y 30 años

Glosa	Observaciones
Citarabina	
Dexametasona	
Insumos preparación y administración	
Metotrexato	
Suero fisiológico	

45.2.21. Quimioterapia leucemia linfoblástica: protocolo 1 fase 1 entre 30 y 60 años


Glosa	Observaciones
Alopurinol	
Antagonista de receptores dopaminérgicos D2	
Asparaginasa	
Bloqueador de los receptores 5 - Hidroxitriptamina (5-HT3)	
Bloqueadores de los receptores de Histamina	
Daunorubicina	
Dexametasona	
Factor estimulante de colonias	
Insumos preparación y administración	
Lactulosa	
Vincristina	
Ceftazidima	Para neutropenia febril moderada
Fluconazol	Para neutropenia febril moderada
Vancomicina	Para neutropenia febril moderada

45.2.22. Quimioterapia intratecal: leucemia linfoblástica: protocolo 1 fase 1 entre 30 y 60 años

Glosa	Observaciones
Punciones c/s toma de muestras c/s inyección medicamentosa: Lumbar c/s manometría c/s Queckensted	
Citarabina	
Dexametasona	
Insumos preparación y administración	
Metotrexato	
Suero fisiológico	

45.2.23. Quimioterapia leucemia linfoblástica : protocolo I, fase 2 entre 30 y 60 años

Glosa	Observaciones
Bloqueadores de los receptores de Histamina	
Bloqueador de los receptores 5 - Hidroxitriptamina (5-HT3)	
Ciclofosfamida	



Glosa	Observaciones
Citarabina	
Dexametasona	
Factor estimulante de colonias	
Insumos preparación y administración	
Mercaptopurina	
Ceftazidima	Para neutropenia febril de alto riesgo moderada:
Cotrimoxazol forte	Para neutropenia febril de alto riesgo moderada:
Fluconazol	Para neutropenia febril de alto riesgo moderada:
Vancomicina	Para neutropenia febril de alto riesgo moderada:

45.2.24. Protocolo M entre 30 y 60 años

Glosa	Observaciones
Ácido Fólnico	
Bloqueadores de los receptores de Histamina	
Bloqueador de los receptores 5 - Hidroxitriptamina (5-HT3)	
Insumos preparación y administración	
Mercaptopurina	
Metotrexato	
Ceftazidima	Para neutropenia febril de alto riesgo severa
Cotrimoxazol forte	Para neutropenia febril de alto riesgo severa
Fluconazol	Para neutropenia febril de alto riesgo severa
Vancomicina	Para neutropenia febril de alto riesgo severa

45.2.25. Quimioterapia intratecal: protocolo M entre 30 y 60 años

Glosa	Observaciones
Punciones c/s toma de muestras c/s inyección medicamentosa: Lumbar c/s manometría c/s Queckenstedt	
Citarabina	
Dexametasona	
Insumos preparación y administración	
Metotrexato	
Suero fisiológico	

45.2.26. Protocolo 2 fase 1 entre 30 y 60 años

Glosa	Observaciones
Asparaginasa	
Bloqueadores de los receptores de Histamina	
Bloqueador de los receptores 5 - Hidroxitriptamina (5-HT3)	
Dexametasona	
Doxorubicina	
Factor estimulante de colonias	
Insumos preparación y administración	
Vincristina	
Ácido bórico	Para neutropenia febril de alto riesgo moderada
Ceftazidima	Para neutropenia febril de alto riesgo moderada
Clorhexidina	Para neutropenia febril de alto riesgo moderada
Cotrimoxazol forte	Para neutropenia febril de alto riesgo moderada
Fluconazol	Para neutropenia febril de alto riesgo moderada
Nistatina	Para neutropenia febril de alto riesgo moderada
Vancomicina	Para neutropenia febril de alto riesgo moderada

45.2.27. Protocolo 2, fase 2 entre 30 y 60 años

Glosa	Observaciones
Bloqueadores de los receptores de Histamina	
Bloqueador de los receptores 5 - Hidroxitriptamina (5-HT3)	
Ciclofosfamida	
Citarabina	
Factor estimulante de colonias	
Insumos preparación y administración	
Tioguanina	
Ceftazidima	Para neutropenia febril de alto riesgo moderada
Cotrimoxazol forte	Para neutropenia febril de alto riesgo moderada
Fluconazol	Para neutropenia febril de alto riesgo moderada
Vancomicina	Para neutropenia febril de alto riesgo moderada



45.2.28. Quimioterapia intratecal: protocolo 2, fase 2 entre 30 y 60 años

Glosa	Observaciones
Punciones c/s toma de muestras c/s inyección medicamentosa: Lumbar c/s manometría c/s Queckensted	
Citarabina	
Dexametasona	
Insumos preparación y administración	
Metotrexato	
Suero fisiológico	

45.2.29. Fase de mantención entre 30 y 60 años

Glosa	Observaciones
Cotrimoxazol forte	
Insumos preparación y administración	
Mercaptopurina	
Metotrexato	

45.2.30. Recaída de leucemias linfoblásticas

Glosa	Observaciones
Ácido Fólnico	
Asparaginasa	
Bloqueador de los receptores 5 - Hidroxitriptamina (5-HT3)	
Citarabina	
Daunorubicina	
Dexametasona	
Factor estimulante de colonias	
Ifosfamida	
Insumos preparación y administración	
Mercaptopurina	
Mesna	
Metotrexato	
Tioguanina	
Vincristina	

Glosa	Observaciones
Ceftazidima	Para neutropenia
Fluconazol	Para neutropenia
Vancomicina	Para neutropenia

45.2.31. Quimioterapia intratecal: recaída de leucemias linfoblásticas

Glosa	Observaciones
Punciones c/s toma de muestras c/s inyección medicamentosa: Lumbar c/s manometría c/s Queckenstedt	
Citarabina	
Dexametasona	
Insumos preparación y administración	
Metotrexato	
Suero fisiológico	

45.2.32. Fase de mantención

Glosa	Observaciones
Cotrimoxazol forte	
Insumos preparación y administración	
Mercaptopurina	
Metotrexato	

45.2.33. Quimioterapia leucemia aguda: recaída leucemia no linfoblástica - leucemia mieloide (LNLA)

Glosa	Observaciones
Bloqueadores de los receptores de Histamina	
Citarabina	
Dexametasona	
Factor estimulante de colonias	
Insumos preparación y administración	
Mitoxantrona	
Ceftazidima	Para neutropenia febril moderada
Fluconazol	Para neutropenia febril moderada
Vancomicina	Para neutropenia febril moderada



45.2.34. Leucemia no linfoblástica - leucemia mieloide (LNLA) entre 30 y 60 años.
fase inducción

Glosa	Observaciones
Bloqueador de los receptores 5 - Hidroxitriptamina (5-HT3)	
Citarabina	
Daunorubicina	
Dexametasona	
Factor estimulante de colonias	
Insumos preparación y administración	
Alopurinol	Para neutropenia febril moderada
Ceftazidima	Para neutropenia febril moderada
Clorhexidina	Para neutropenia febril moderada
Fluconazol	Para neutropenia febril moderada
Lactulosa	Para neutropenia febril moderada
Antagonista de receptores dopaminérgicos D2	Para neutropenia febril moderada
Nistatina	Para neutropenia febril moderada
Vancomicina	Para neutropenia febril moderada

45.2.35. Fase intensificación

Glosa	Observaciones
Bloqueadores de los receptores de Histamina	
Citarabina	
Dexametasona	
Factor estimulante de colonias	
Insumos preparación y administración	
Ceftazidima	Para neutropenia febril moderada
Fluconazol	Para neutropenia febril moderada
Vancomicina	Para neutropenia febril moderada

45.2.36. Quimioterapia leucemia aguda: leucemia promielocítica aguda

Glosa	Observaciones
Fase de Inducción	
ATRA (ácido trans-retinóico)	
Bloqueador de los receptores 5 - Hidroxitriptamina (5-HT3)	
Bloqueadores de los receptores de Histamina	
Daunorubicina	
Prednisona	
Fase de consolidación 1	
ATRA (ácido trans-retinóico)	
Bloqueador de los receptores 5 - Hidroxitriptamina (5-HT3)	
Daunorubicina	
Fase de consolidación 2	
ATRA (ácido trans-retinóico)	
Bloqueador de los receptores 5 - Hidroxitriptamina (5-HT3)	
Mitoxantrona	
Fase de consolidación 3	
ATRA (ácido trans-retinóico)	
Bloqueador de los receptores 5 - Hidroxitriptamina (5-HT3)	
Daunorubicina	
Terapia de mantención	
ATRA (ácido trans-retinóico)	
Cotrimoxazol	
Mercaptopurina	
Metotrexato	
Terapia de mantención	
ATRA (ácido trans-retinóico)	
Cotrimoxazol	
Insumos preparación y administración	
Mercaptopurina	
Metotrexato	
Ceftazidima	Para neutropenia febril moderada
Fluconazol	Para neutropenia febril moderada
Vancomicina	Para neutropenia febril moderada



45.2.37. Quimioterapia intratecal: leucemia promielocítica aguda

Glosa	Observaciones
Punciones c/s toma de muestras c/s inyección medicamentosa: Lumbar c/s manometría c/s Queckenstedt	
Citarabina	
Dexametasona	
Insumos preparación y administración	
Metotrexato	
Suero fisiológico	

45.2.38. Quimioterapia leucemia mieloide crónica: tratamiento hidroxycarbamida

Glosa	Observaciones
Alopurinol	
Bloqueadores de los receptores de Histamina	
Hidroxiurea (Hidroxycarbamida)	
Insumos preparación y administración	

45.2.39. Quimioterapia leucemia mieloide crónica: tratamiento inhibidor tirosin kinasa

Glosa	Observaciones
Bloqueadores de los receptores de Histamina	
Dasatinib / Nilotinib	
Loperamida	
Mesilato de Imatinib	

45.3. Seguimiento

45.3.1. Seguimiento leucemia aguda

Glosa	Observaciones
Consulta integral de especialidades en medicina interna y subespecialidades, oftalmología, neurología, oncología (Hosp. Alta Complejidad)	
Curación simple ambulatoria	
Hemograma (incluye recuentos de leucocitos y eritrocitos, hemoglobina, hematocrito, fórmula leucocitaria, características de los elementos figurados)	

Glosa	Observaciones
y velocidad de eritrosedimentación)	
Punciones c/s toma de muestras c/s inyección medicamentosa: Lumbar c/s manometría c/s Queckensted	
Biología molecular	
Mielograma	

45.3.2. Seguimiento leucemia mieloide crónica

Glosa	Observaciones
Consulta integral de especialidades en medicina interna y subespecialidades, oftalmología, neurología, oncología (Hosp. Alta Complejidad)	
Educación de grupo por enfermera, matrona o nutricionista	
Hemograma (incluye recuentos de leucocitos y eritrocitos, hemoglobina, hematocrito, fórmula leucocitaria, características de los elementos figurados y velocidad de eritrosedimentación)	
Cariograma con técnicas especiales (incluye muestra de sangre o de médula ósea, tratamiento con FUDR, bromuro de etidio, medio deficiente en ácido fólico)	Citogenética
Consulta o control por psicólogo clínico	
Biología molecular	
Linfocitos T "helper" (OKT4) o supresores (OKT8) con antisuero monoclonal, c/u	Inmunofenotipo
Mielograma	
Mutación 315 I, y del sitio BCL/ ABL	

45.3.3. Seguimiento leucemia linfática crónica

Glosa	Observaciones
Consulta integral de especialidades en medicina interna y subespecialidades, oftalmología, neurología, oncología (Hosp. Alta Complejidad)	
Educación de grupo por enfermera, matrona o nutricionista	
Curación simple ambulatoria	
Hemograma (incluye recuentos de leucocitos y eritrocitos, hemoglobina, hematocrito, fórmula leucocitaria, características de los elementos figurados y velocidad de eritrosedimentación)	
Mielograma	



46. Urgencias odontológicas ambulatorias

46.1. Tratamiento

46.1.1. Absceso submucoso o subperióstico de origen odontogénico

Glosa	Observaciones
Exodoncia permanente	
Urgencias	
AINES	
Amoxicilina	
Amoxicilina / Ácido Clavulánico	
Clindamicina	
Drenaje	
Metronidazol	
Paracetamol	
Trepanación	

46.1.2. Absceso de espacios anatómicos del territorio bucomáxilofacial nivel primario

Glosa	Observaciones
Urgencias	

46.1.3. Flegmón oro-cérvico-facial de origen odontogénico: nivel primario

Glosa	Observaciones
Urgencias	

46.1.4. Gingivitis úlcero necrotizante

Glosa	Observaciones
Urgencias	
Colutorios de digluconato de clorhexidina al 0.12%	
Metronidazol	
Terapia de desinfección bucal total	

46.1.5. Complicaciones post exodoncia

Glosa	Observaciones
Urgencias	
AINES	
Aseo quirúrgico	
Control odontológico	
Gelita hemostática	
Paracetamol	
Sutura intraoral reabsorbible	

46.1.6. Traumatismo dento alveolar

Glosa	Observaciones
Obturación composite	
Urgencias	
Radiografía retroalveolar y Bite-Wing (por placa)	
AINES	
Control odontológico	
Ferulización	
Paracetamol	
Trepanación	

46.1.7. Pericoronaritis

Glosa	Observaciones
Urgencias	
AINES	
Amoxicilina	
Amoxicilina / Ácido Clavulánico	
Aseo quirúrgico	
Colutorio de digluconato de clorhexidina al 0,12%	
Control odontológico	
Metronidazol	
Paracetamol	



46.1.8. Pulpitis

Glosa	Observaciones
Exodoncia permanente	
Urgencias	
Obturación Vidrio Ionómero	
AINES	
Paracetamol	

47. Salud oral integral para adultos de 60 años

47.1. Tratamiento

47.1.1. Atención odontológica del adulto de 60 Años

Glosa	Observaciones
Destartraje y pulido corona	
Exodoncia permanente	
Obturación amalgama y silicato	
Obturación composite	
Examen de salud oral	
Radiografía retroalveolar y Bite-Wing (por placa)	
Obturación Vidrio Ionómero	
Endodoncia bi o multirradicular	
Endodoncia unirradicular	
Prótesis de restitución (fase clínica)	
Prótesis metálica	
Prótesis de restitución (fase laboratorio)	
Destartraje y pulido radicular	por sextante
Kit salud oral	cepillo, pasta dental, seda dental y en caso de usar prótesis, cepillo para prótesis dental.
Prótesis metálica (fase laboratorio)	




48. Politraumatizado grave

48.1. Tratamiento

48.1.1. Tratamiento politraumatizado sin lesión medular


Glosa	Observaciones
Consulta médica integral en servicio de urgencia (Hosp. Alta Complejidad)	
Consulta integral de especialidades en cirugía, ginecología y obstetricia, ortopedia y traumatología (Hosp. Alta Complejidad)	
Consulta integral de especialidades en Urología, Otorrinolaringología, Medicina Física y Rehabilitación, Dermatología, Pediatría y Subespecialidades (Hosp. Alta Complejidad)	
Consulta integral de especialidades en medicina interna y subespecialidades, oftalmología, neurología, oncología (Hosp. Alta Complejidad)	
Día cama hospitalización integral medicina, cirugía, pediatría, obstetricia-ginecología y especialidades (sala 3 camas o más) (Hosp. Alta Complejidad)	
Día cama hospitalización integral adulto en Unidad de Cuidado Intensivo (U.C.I.)	
Día cama hospitalización integral pediátrica en Unidad de Cuidado Intensivo (U.C.I.)	
Día cama hospitalización integral adulto en Unidad de Tratamiento Intermedio (U.T.I)	
Día cama hospitalización integral pediátrica en Unidad de Tratamiento Intermedio (U.T.I)	
Hematocrito (proc. aut.)	
Isoinmunización, detección de anticuerpos irregulares (proc. aut.).	
Recuento de leucocitos, absoluto (proc. aut.)	
Recuento de plaquetas (absoluto)	
Subgrupo ABO y Rh fenotipo - genotipo Rh, c/u	
Tromboplastina, tiempo parcial de (TTPA, TTPK o similares)	
Proteína C	
Amilasa	
Bilirrubina total y conjugada	
Calcio	
Creatinina	
Creatinquinasa CK - MB miocárdica	
Creatinquinasa CK - total	
Electrolitos plasmáticos (sodio, potasio, cloro) c/u	
Fosfatasas alcalinas totales	
Fósforo (fosfatos)	

Glosa	Observaciones
Gases y equilibrio ácido base en sangre (incluye: pH, O2, CO2, exceso de base y bicarbonato), todos o cada uno de los parámetros	
Glucosa	
Nitrógeno ureico y/o úrea, en sangre	
Proteínas totales o albúminas, c/u	
Transaminasas, oxalacética (GOT/AST), Pirúvica (GPT/ALT), c/u	
Linfocitos T totales (OKT3 y/o OKT11) con antisuero monoclonal o inmunofenotipificación de poblaciones y subpoblaciones celulares (antígenos o marcadores inmunocelulares)	
Tinción de Gram	
Corriente (excepto coprocultivo, hemocultivo y urocultivo) c/u	
Hemocultivo aeróbico automatizado con antibiograma	
Corriente (mínimo 10 fármacos) (en caso de urocultivo no corresponde su cobro; incluido en el valor 03-06-011)	Antibiograma
Anticuerpos virales, determ. de (adenovirus, citomegalovirus, herpes simple, rubéola, Influenza A y B; virus varicela-zoster; virus sincicial respiratorio; parainfluenza 1, 2 y 3, Epstein Barr y otros), c/u	
Virus hepatitis C, anticuerpos de (anti HCV)	
Físico-químico (incluye aspecto, color, pH, glucosa, proteína, Pandy y filancia)	
Orina completa, (incluye cód. 03-09-023 y 03-09-024)	
Sedimento de orina (proc. aut.)	
Radiografía con equipo móvil fuera del departamento de rayos, cada proyección (1 ó más exp.)	
Radiografía de tórax simple frontal o lateral	Incluye fluoroscopia, 1 proy. 1 exp. panorámica
Radiografía de Abdomen Simple	1 proyección, 1 exp.. con equipo estático o móvil
Radiografía de abdomen simple, proyección complementaria (lateral y/o oblicua)	1 exp.
Radiografía de cavidades perinasales, órbitas, articulaciones temporomandibulares, huesos propios de la nariz, malar, maxilar, arco cigomático y cara, Cráneo, cada proyección especial: axial, base, Towne, tangencial, etc. (1 exp.)	Cada una, 2 exp.
Columna cervical o atlas-axis (frontal y lateral) (2 exp.)	
Columna dorsal o dorsolumbar localizada, parrilla costal adultos (frontal y lateral) (2 exp.)	
Pelvis, cadera o coxofemoral, proyecciones especiales; (rotación interna, abducción, lateral, Lawenstein u otras) c/u (1 exp.)	
Brazo, antebrazo, codo, muñeca, mano, dedos, pie o similar (frontal y lateral) c/u, (2 exp.)	
Clavícula (2 exp.)	
Hombro, fémur, rodilla, pierna, costilla o esternón (frontal y lateral; 2 exp.), c/u	
Proyecciones especiales oblicuas u otras en hombro, brazo, codo, rodilla, rótulas, sesamoideos, axial de ambas rótulas o similares, c/u	



Glosa	Observaciones
Apoyo fluoroscópico a procedimientos intraoperatorios y/o biopsia (no incluye el proc.)	
Instalación de catéter Swan-Ganz o similar, en adultos o niños (proc. aut.)	
Tomografía computarizada de cráneo encefálica	30 cortes 8-10 mm
Tomografía computarizada de orbitas máxilofacial	Incluye coronales, 40 cortes 2-4 mm
Columna cervical (4 espacios - 5 vértebras) (40 cortes 2 mm)	
Tórax total (30 cortes 8-10 mm)	
Tomografía computarizada de abdomen (hígado, vías y vesícula biliar, páncreas, bazo, suprarrenales y riñones)	40 cortes 8-10 mm
Pelvis (28 cortes, 8-10 mm)	
Ecografía abdominal (incluye hígado, vía biliar, vesícula, páncreas, riñones, bazo, retroperitoneo y grandes vasos)	
Ecografía vascular (arterial y venosa) periférica (bilateral)	
Preparación de glóbulos rojos, plasma, plaquetas o crioprecipitados (incluye entrevista, selección del donante y la preparación del respectivo hemocomponente)	
Set de Exámenes por unidad de Glóbulos Rojos transfundida (incluye clasificación ABO y Rho, VDRL, HIV, virus hepatitis B antígeno de superficie, anticuerpos de hepatitis C, HTLV - I y II, Chagas, prueba de compatibilidad eritrocitaria)	
Set de Exámenes por unidad transfundida de Plasma o de Plaquetas o de Crioprecipitados, c/u (incluye clasificación ABO y Rho, VDRL, HIV, virus hepatitis B antígeno de superficie, anticuerpos de hepatitis C, HTLV - I y II, Chagas)	
Transfusión en adulto (atención ambulatoria, atención cerrada siempre que la administración sea controlada por profesional especialista, tecnólogo médico o médico responsable)	
Estudio histopatológico con técnicas histoquímicas especiales (incluye descalcificación) (por cada órgano)	
Sección de nervio, reparación con injerto	
Fijación de columna (cervical – dorsal – lumbar) cualquier vía abordaje, c/s osteosíntesis	
Traqueostomía (proc. aut.)	
Complicadas: 1 ó varias de más de 5 cms. y/o ubicadas en bordes de párpados, labios o ala nasal y/o que comprometen músculos, conductos, vasos o nervios	Cirugía plástica y reparadora
Injertos piel parcial y/o mucosa (incluye tratamiento zonas dadora y receptora). Hasta 1% superficie corporal receptora	
Injertos piel parcial y/o mucosa (incluye tratamiento zonas dadora y receptora). Hasta 5% superficie corporal receptora	
Colgajos (rotación, avance, deslizamiento, al azar o similar). Colgajos musculares o musculocutáneos	
Colgajos (rotación, avance, deslizamiento, al azar o similar) - Colgajos osteomusculocutáneos	Rotación colgajos
Colgajos (rotación, avance, deslizamiento, al azar o similar). Colgajo simple único	
Lóbulo auricular partido, corrección plástica (proc. aut)	Corrección oreja

Glosa	Observaciones
Escarectomía - Hasta 5 % superficie corporal	
Escarectomía - Por cada 10% adicional (o su fracción)	
Herida cortante o contusa complicada, reparación y sutura (una o múltiple de más de 5 cms. de largo total y/o que comprometa músculos y/o conductos y/o vasos o similares)	
E.C.G. de reposo (incluye mínimo 12 derivaciones y 4 complejos por derivación)	
Ecocardiograma bidimensional (incluye registro modo M, papel fotosensible y fotografía), en adultos o niños (proc. aut.)	
Reparación quirúrgica de vasos arteriales y/o venosos intra-abdominales o intra-torácicos c/s injerto (biológicos o sintéticos)	
Reparación quirúrgica de vasos arteriales y/o venosos periféricos c/s injerto (biológicos o sintéticos)	
Pericardiorrafia o miopericardiorrafia en heridas penetrante	Sutura Penetrante Cardíaca
Toracotomía exploradora, c/s biopsia, c/s debridación, c/s drenaje	
Toracotomía exploradora, c/s biopsia, c/s debridación, c/s drenaje	
Heridas traumáticas, trat. quir.	Reparación diafragma
Pleurotomía única o doble c/s biopsia con trocar	
Gastroduodenoscopia (incluye esofagoscopia)	
Laparotomía exploradora, c/s liberación de adherencias, c/s drenaje, c/s biopsias como proc. aut. o como resultado de una herida penetrante abdominal no complicada o de un hemoperitoneo postoperatorio o como tratamiento de una peritonitis (laparostomía contenida -máximo cuatro-, resuturas, etc.)	
Peritonitis difusa aguda, trat. quir. (proc. aut.)	
Hepatectomía segmentaria (proc. aut.)	
Herida traumática de hígado y/o vía biliar, trat. quir.	
Esplenectomía total o parcial (proc. aut.)	
Colectomía parcial o hemicolectomía	
Hartmann, operación de (o similar)	
Perforación y/o herida de intestino, única o múltiple, trat. quir. (proc. aut.)	
Hemodiálisis con bicarbonato con insumos (por sesión)	
Ureteroplastia, proced completo	
Escrotoplastia de, proc. Completo	
Tracción halocráneo-femoral	
Brazo, antebrazo, muslo y pierna, c/u	
Fractura cuello humeral, trat. quir.	
Fractura de clavícula, osteosíntesis	



Glosa	Observaciones
Osteosíntesis diafisaria (cualquier técnica)	
Osteosíntesis olécranon u osteosíntesis de cúpula radial (proc. aut.) (cualquier técnica)	
Osteosíntesis, fract. cerrada cubito y/o radio (cualq. técn.)	
Luxaciones, luxofracturas vertebrales (cervical, dorsal, lumbar), reducción cruenta, cualquier vía de abordaje, cualquier número	
Fractura de cuello de fémur, osteosíntesis, cualquier técnica (no incluye elementos de osteosíntesis)	
Fractura rótula: osteosíntesis o patelectomía parc. o total	
Fracturas condíleas o de platillos tibiales, reducción, osteosíntesis (cualquier técnica)	
Amputación	
Osteosíntesis tibio-peroné (cualquier técnica)	
Retiro de tornillos, clavos, agujas de osteosíntesis o similares	
Fracturas mayores (columna, pelvis, supracondílea, codo, epífisis femorales)	
Ácidofólico	
AINES	
Amikacina	
Antagonista de receptores dopaminérgicos D2	
Antiespasmódico	
Barra Conectora	
Benzodiazepinas	
Betametasona fosfato	
Bupivacaína Isobara	
Calcio gluconato	
Cateterismo arterial	
Cateterismo venoso	
Cefazolina	
Ceftriaxona	
Cianocobalamina	
Ciprofloxacino	
Cirugía ruptura traqueobronquial o tratamiento quirúrgico fístula postneumonectomía por esternotomía media	
Clindamicina fosfato	
Cloranfenicol succinato	
Clorpromazina clorhidrato	

Glosa	Observaciones
Cloruro de potasio	
Cloxacilina sódica	
Con colocación de arcos y/o férulas y/o bloqueo intermaxilar	Reducción
Con osteosíntesis única c/s colocación de yeso	
Cross Link (ganchos) + barra	
Dopamina	
Elisa indirecta (Chagas, hidatidosis, toxocariasis y otras), c/u	
Embarazo, detección de (cualquier técnica)	
Etomidato	
Fentanilo citrato	
Fitoquinona	
Furosemida	
Gentamicina	
Glutamina	
Grupos sanguíneos ABO y Rho (incluye estudio de factor Du en Rh negativos)	
Haloperidol	
Heparina bajo peso molecular	
Hidrocortisona succinato	
IECA de acción prolongada	
Imipenem	
Inhibidor de la bomba de protones	
Inmunoglobulina Antitetánica	
Insulina Cristalina	
Ketamina	
Lidocaína clorhidrato	
Metamizol sódico	
Metronidazol	
Midazolam	
Morfina clorhidrato	
Mycoplasma y Ureaplasma, c/u	
Nefrectomía parcial por cáncer renal, traumatismo renal, vía abierta, laparoscópica o robótica, incluye disección ganglionar etapificadora o reductiva	



Glosa	Observaciones
Noradrenalina	
Osteotomías totales sobre la mandíbula (sagital, de ramas tipo Odwegeser o similares) o sobre los maxilares (tipo Le Fort I),c/u	
Penicilina G sódica	
Petidina Clorhidrato	
Piridoxina clorhidrato	
Placa Dcp 7 Or	
Placa Dcs Condilea 95° 6 Or	
Placa Dcs Condilea 95° 10 Or	
Placa DHS 6 OR 135°	
Placa Intervertebral, Orificio 32 Mm	
Placa Reflex Cervical	
Plastía de uretra o trat de fistulas residuales	
Radiografía columna lumbar o lumbosacra	Ambas incluyen quinto espacio (3-4 exp.)
Rotula Simple	
Rotula Tubo	
Sacharomyces boulardii liofilizado	
Set De 4 Tornillos Autoestable	
Set De 4 Tornillos pediculares 6,7 Mmx45 Mm	
Suero antitetánico	
Sulperazon	
Tiamina clorhidrato	
Tomografía computarizada de columna dorsal o lumbar	(3 espacios - 4 vértebras) 30 cortes 2-4mm
Tornillo Cortical 4.5x 34	
Tornillo Cortical 4.5x 36	
Tornillo Cortical 4.5x 40	
Tornillo Cortical 4.5x 44	
Tornillo Cortical 4.5x 46	
Tornillo Cortical 4.5x 48	
Tornillo Cortical 4.5x 50	
Tornillo Cortical 4.5x 52	
Urocultivo, recuento de colonias y antibiograma (cualquier técnica) (incluye toma de orina aséptica) (no incluye recolector pediátrico)	

Glosa	Observaciones
Vancomicina clorhidrato	
Vecuronio	

48.1.2. Tratamiento politraumatizado con lesión medular

Glosa	Observaciones
Consulta médica integral en servicio de urgencia (Hosp. Alta Complejidad)	
Consulta integral de especialidades en cirugía, ginecología y obstetricia, ortopedia y traumatología (Hosp. Alta Complejidad)	
Consulta integral de especialidades en Urología, Otorrinolaringología, Medicina Física y Rehabilitación, Dermatología, Pediatría y Subespecialidades (Hosp. Alta Complejidad)	
Consulta integral de especialidades en medicina interna y subespecialidades, oftalmología, neurología, oncología (Hosp. Alta Complejidad)	
Atención kinesiológica integral ambulatoria	
Día cama hospitalización integral medicina, cirugía, pediatría, obstetricia-ginecología y especialidades (sala 3 camas o más) (Hosp. Alta Complejidad)	
Día cama hospitalización integral adulto en Unidad de Cuidado Intensivo (U.C.I.)	
Día cama hospitalización integral pediátrica en Unidad de Cuidado Intensivo (U.C.I.)	
Día cama hospitalización integral adulto en Unidad de Tratamiento Intermedio (U.T.I)	
Día cama hospitalización integral pediátrica en Unidad de Tratamiento Intermedio (U.T.I)	
Hematocrito (proc. aut.)	
Isoinmunización, detección de anticuerpos irregulares (proc. aut.)	
Recuento de leucocitos, absoluto (proc. aut.)	
Recuento de plaquetas (absoluto)	
Subgrupo ABO y Rh fenotipo - genotipo Rh, c/u	
Tromboplastina, tiempo parcial de (TTPA, TTPK o similares)	
Proteína C	
Amilasa	
Bilirrubina total y conjugada	
Calcio	
Creatinina	
Creatinquinasa CK - MB miocárdica	
Creatinquinasa CK - total	




Glosa	Observaciones
Electrolitos plasmáticos (sodio, potasio, cloro) c/u	
Fosfatasa alcalinas totales	
Fósforo (fosfato en sangre)	
Gases y equilibrio ácido base en sangre (incluye: pH, O ₂ , CO ₂ , exceso de base y bicarbonato), todos o cada uno de los parámetros	
Glucosa	
Nitrógeno ureico y/o úrea, en sangre	
Proteínas totales o albúminas, c/u	
Transaminasas, oxalacética (GOT/AST), Pirúvica (GPT/ALT), c/u	
Linfocitos T totales (OKT3 y/o OKT11) con antisuero monoclonal o inmunofenotipificación de poblaciones y subpoblaciones celulares (antígenos o marcadores inmunocelulares)	
Tinción de Gram	
Corriente (excepto coprocultivo, hemocultivo y urocultivo) c/u	
Hemocultivo aeróbico automatizado con antibiograma	
Corriente (mínimo 10 fármacos) (en caso de urocultivo no corresponde su cobro; incluido en el valor 03-06-011)	Antibiograma
Anticuerpos virales, determ. de (adenovirus, citomegalovirus, herpes simple, rubéola, Influenza A y B; virus varicela-zoster; virus sincicial respiratorio; parainfluenza 1, 2 y 3, Epstein Barr y otros), c/u	
Virus hepatitis C, anticuerpos de (anti HCV)	
Físico-químico (incluye aspecto, color, pH, glucosa, proteína, Pandy y filancia)	
Orina completa, (incluye cód. 03-09-023 y 03-09-024)	
Sedimento de orina (proc. aut.)	
Radiografía con equipo móvil fuera del departamento de rayos, cada proyección (1 ó más exp.)	
Radiografía de tórax simple frontal o lateral	Incluye fluoroscopia, 1 proy. 1 exp. panorámica
Radiografía de Abdomen Simple	1 proyección, 1 exp.. con equipo estático o móvil
Radiografía de abdomen simple, proyección complementaria (lateral y/o oblicua)	1 exp.
Radiografía de cavidades perinasales, órbitas, articulaciones temporomandibulares, huesos propios de la nariz, malar, maxilar, arco cigomático y cara, Cráneo, cada proyección especial: axial, base, Towne, tangencial, etc. (1 exp.)	Cada una, 2 exp.
Columna cervical o atlas-axis (frontal y lateral) (2 exp.)	
Columna dorsal o dorsolumbar localizada, parrilla costal adultos (frontal y lateral) (2 exp.)	
Radiografía de columna total, panorámica con folio graduado frontal o lateral	1 proy., 1 exp.
Pelvis, cadera o coxofemoral, proyecciones especiales; (rotación interna, abducción, lateral, Lawenstein u otras) c/u (1 exp.)	

Glosa	Observaciones
Brazo, antebrazo, codo, muñeca, mano, dedos, pie o similar (frontal y lateral) c/u, (2 exp.)	
Clavícula (2 exp.)	
Hombro, fémur, rodilla, pierna, costilla o esternón (frontal y lateral; 2 exp.), c/u	
Proyecciones especiales oblicuas u otras en hombro, brazo, codo, rodilla, rótulas, sesamoideos, axial de ambas rótulas o similares, c/u	
Apoyo fluoroscópico a procedimientos intraoperatorios y/o biopsia (no incluye el proc.)	
Instalación de catéter Swan-Ganz o similar, en adultos o niños (proc. aut.)	
Tomografía computarizada de cráneo encefálica	30 cortes 8-10 mm
Tomografía computarizada de orbitas máxilofacial	Incluye coronales, 40 cortes 2-4 mm
Columna cervical (4 espacios - 5 vértebras) (40 cortes 2 mm)	
Tórax total (30 cortes 8-10 mm)	
Tomografía computarizada de abdomen (hígado, vías y vesícula biliar, páncreas, bazo, suprarrenales y riñones)	40 cortes 8-10 mm
Pelvis (28 cortes, 8-10 mm)	
Ecografía abdominal (incluye hígado, vía biliar, vesícula, páncreas, riñones, bazo, retroperitoneo y grandes vasos)	
Ecografía vascular (arterial y venosa) periférica (bilateral)	
Columna cervical	
Columna dorsal	
Resonancia Magnética de columna lumbar	
Preparación de glóbulos rojos, plasma, plaquetas o crioprecipitados (incluye entrevista, selección del donante y la preparación del respectivo hemocomponente)	
Set de Exámenes por unidad de Glóbulos Rojos transfundida (incluye clasificación ABO y Rho, VDRL, HIV, virus hepatitis B antígeno de superficie, anticuerpos de hepatitis C, HTLV - I y II, Chagas, prueba de compatibilidad eritrocitaria)	
Set de Exámenes por unidad transfundida de Plasma o de Plaquetas o de Crioprecipitados, c/u (incluye clasificación ABO y Rho, VDRL, HIV, virus hepatitis B antígeno de superficie, anticuerpos de hepatitis C, HTLV - I y II, Chagas)	
Transfusión en adulto (atención ambulatoria, atención cerrada siempre que la administración sea controlada por profesional especialista, tecnólogo médico o médico responsable)	
Estudio histopatológico con técnicas histoquímicas especiales (incluye descalcificación) (por cada órgano)	
Laminectomía descompresiva	Columna
Heridas raquimedulares, trat. quir.	
Sección de nervio, reparación con injerto	
Fijación de columna (cervical - dorsal - lumbar) cualquier vía abordaje, c/s osteosíntesis	




Glosa	Observaciones
Traqueostomía (proc. aut.)	
Heridas de la cara (cortantes y/o contusas), sutura plástica (proc. aut.). Complicadas: 1 ó varias de más de 5 cms. y/o ubicadas en bordes de párpados, labios o ala nasal y/o que comprometen músculos, conductos, vasos o nervios	Cirugía plástica y reparadora
Injertos piel parcial y/o mucosa (incluye tratamiento zonas dadora y receptora). Hasta 1% superficie corporal receptora	
Injertos piel parcial y/o mucosa (incluye tratamiento zonas dadora y receptora). Hasta 5% superficie corporal receptora	
Colgajos (rotación, avance, deslizamiento, al azar o similar). Colgajos musculares o musculocutáneos	
Colgajos (rotación, avance, deslizamiento, al azar o similar) - Colgajos osteomusculocutáneos	Rotación colgajos
Colgajos (rotación, avance, deslizamiento, al azar o similar). Colgajo simple único	
Lóbulo auricular partido, corrección plástica (proc. aut)	Corrección oreja
Escarectomía - Hasta 5 % superficie corporal	
Escarectomía - Por cada 10% adicional (o su fracción)	
Herida cortante o contusa no complicada, reparación y sutura (una o múltiple hasta 5 cms. de largo total que comprometa sólo la piel)	
E.C.G. de reposo (incluye mínimo 12 derivaciones y 4 complejos por derivación)	
Ecocardiograma bidimensional (incluye registro modo M, papel fotosensible y fotografía), en adultos o niños (proc. aut.)	
Reparación quirúrgica de vasos arteriales y/o venosos intra-abdominales o intra-torácicos c/s injerto (biológicos o sintéticos)	
Reparación quirúrgica de vasos arteriales y/o venosos periféricos c/s injerto (biológicos o sintéticos)	
Pericardiorrafia o miopericardiorrafia en heridas penetrante	Sutura Penetrante Cardíaca
Toracotomía exploradora, c/s biopsia, c/s debridación, c/s drenaje	
Heridas traumáticas, trat. quir.	Reparación diafragma
Pleurotomía única o doble c/s biopsia con trocar	
Intubación traqueal (proc. aut.)	
Gastroduodenoscopia (incluye esofagoscopia)	
Laparotomía exploradora, c/s liberación de adherencias, c/s drenaje, c/s biopsias como proc. aut. o como resultado de una herida penetrante abdominal no complicada o de un hemoperitoneo postoperatorio o como tratamiento de una peritonitis (laparostomía contenida -máximo cuatro-, resuturas, etc.)	
Peritonitis difusa aguda, trat. quir. (proc. aut.)	
Gastrotomía y/o gastrostomía (proc. aut.)	
Hepatectomía segmentaria (proc. aut.)	
Herida traumática de hígado y/o vía biliar, trat. quir.	

Glosa	Observaciones
Esplenectomía total o parcial (proc. aut.)	
Colectomía parcial o hemicolectomía	
Hartmann, operación de (o similar)	
Perforación y/o herida de intestino, única o múltiple, trat. quir. (proc. aut.)	Resección segmentaria o reparación de intestino delgado
Hemodiálisis con bicarbonato con insumos (por sesión)	
Ureteroplastia, proced completo	
Escrotoplastia de, proc. Completo	
Tracción halocraneana o estriocraneana (proc. Aut.)	
Tracción halocráneo-femoral	
Brazo, antebrazo, muslo y pierna, c/u	
Fractura cuello humeral, trat. quir.	
Fractura de clavícula, osteosíntesis	
Osteosíntesis diafisaria (cualquier técnica)	
Osteosíntesis olécranon u osteosíntesis de cúpula radial (proc. aut.) (cualquier técnica)	
Osteosíntesis, fract. cerrada cubito y/o radio (cualq. técn.)	
Luxaciones, luxofracturas vertebrales (cervical, dorsal, lumbar), reducción cruenta, cualquier vía de abordaje, cualquier número	
Reemplazo cuerpo vertebral con artrodesis c/s osteosíntesis c/s instrumentación	
Fractura de cuello de fémur, osteosíntesis, cualquier técnica (no incluye elementos de osteosíntesis)	
Fractura rótula: osteosíntesis o patelectomía parc. o total	
Fracturas condíleas o de platillos tibiales, reducción, osteosíntesis (cualquier técnica)	
Amputación	
Osteosíntesis tibio-peroné (cualquier técnica)	
Escoliosis, trat. Quir., cualquier vía de abordaje, con instrumentación (incluye elementos de osteosíntesis)	
Retiro de endoprótesis u osteosíntesis internas articulares o de columna vertebral	
Retiro de tornillos, clavos, agujas de osteosíntesis o similares	
Fracturas mayores (columna, pelvis, supracondílea, codo, epífisis femorales)	
Ácido fólico	
AINES	
Amikacina	
Analgesia	
Antagonista de receptores dopaminérgicos D2	



Glosa	Observaciones
Antibióticos de tercera generación	
Antiespasmódico	
Barra Conectora	
Benzodiazepinas	
Betametasona fosfato	
Bupivacaína Isobara	
Calcio gluconato	
Cateterismo arterial	
Cateterismo venoso	
Cefazolina	
Ceftriaxona	
Cianocobalamina	
Ciprofloxacino	
Cirugía ruptura traqueobronquial o tratamiento quirúrgico fístula postneumonectomía por esternotomía media	Reparación tráquea y bronquios
Clindamicina fosfato	
Cloranfenicol succinato	
Clorpromazina clorhidrato	
Cloruro de potasio	
Con colocación de arcos y/o férulas y/o bloqueo intermaxilar	Reducción
Con osteosíntesis única c/s colocación de yeso	
Cross Link (ganchos) + barra	
Dopamina	
Elisa indirecta (Chagas, hidatidosis, toxocariasis y otras), c/u	
Etomidato	
Fentanilo citrato	
Fitoquinona	
Furosemida	
Gentamicina	
Glutamina	
Grupos sanguíneos AB0 y Rho (incluye estudio de factor Du en Rh negativos)	
Halo Cráneo (Jacket)	

Glosa	Observaciones
Haloperidol	
Heparina bajo peso molecular	
Herida cortante o contusa complicada, reparación y sutura (una o múltiple de más de 5 cms. de largo total y/o que comprometa músculos y/o conductos y/o vasos o similares)	
Hidrocortisona succinato	
IECA de acción prolongada	
Inhibidor de la bomba de protones	
Inhibidores de la ECA	
Inmunoglobulina Antitetánica	
Insulina Cristalina	
Insumos curación avanzada	
Ketamina	
Lidocaína clorhidrato	
Metamizol sódico	
Metronidazol	
Midazolam	
Morfina clorhidrato	
Mycoplasma y Ureaplasma, c/u	
Nefrectomía parcial por cáncer renal, traumatismo renal, vía abierta, laparoscópica o robótica, incluye disección ganglionar etapificadora o reductiva	
Noradrenalina	
Osteotomías totales sobre la mandíbula (sagital, de ramas tipo Odwegeser o similares) o sobre los maxilares (tipo Le Fort I),c/u	
Penicilina G sódica	
Petidina Clorhidrato	
Piridoxina clorhidrato	
Placa Dcp 7 Or	
Placa Dcs Condilea 95° 6 Or	
Placa Dcs Condilea 95° 10 Or	
Placa DHS 6 OR 135°	
Placa Intervertebral, Orificio 32 Mm	
Placa Reflex Cervical	
Plasmaféresis	



Glosa	Observaciones
Plastia de uretra o trat de fistulas residuales	
Radiografía columna lumbar o lumbosacra	Ambas incluyen quinto espacio (3-4 exp.)
Rotula Simple	
Rotula Tubo	
Sacharomyces boulardii liofilizado	
Set De 4 Tornillos Autoestable	
Set De 4 Tornillos pediculares 6,7 Mmx45 Mm	
Set Mat Implante Col Cervical	
Set Mat Implante Col Dorsolumbar 1	
Set Mat Implante Col Dorsolumbar 2	
Set Mat Implante Col Lumbar	
Suero antitetánico	
Sulperazon	
Tiamina clorhidrato	
Tomografía computarizada de columna dorsal o lumbar	(3 espacios - 4 vértebras) 30 cortes 2-4mm
Tornillo Cortical 4.5x 34	
Tornillo Cortical 4.5x 36	
Tornillo Cortical 4.5x 40	
Tornillo Cortical 4.5x 44	
Tornillo Cortical 4.5x 46	
Tornillo Cortical 4.5x 48	
Tornillo Cortical 4.5x 50	
Tornillo Cortical 4.5x 52	
Urocultivo, recuento de colonias y antibiograma (cualquier técnica) (incluye toma de orina aséptica) (no incluye recolector pediátrico)	
Vancomicina clorhidrato	
Vecuronio	

49. Traumatismo craneoencefálico moderado o grave

49.1. Diagnóstico


49.1.1. Confirmación TEC moderado y grave

Glosa	Observaciones
Consulta integral de especialidades en medicina interna y subespecialidades, oftalmología, neurología, oncología (Hosp. Alta Complejidad)	
Columna cervical (frontal, lateral y oblicuas) (4 proy.) (4 exp.)	
Tomografía computarizada de cráneo encefálica	30 cortes 8-10 mm

49.2. Tratamiento


49.2.1. Tratamiento TEC moderado y grave

Glosa	Observaciones
Consulta integral de especialidades en medicina interna y subespecialidades, oftalmología, neurología, oncología (Hosp. Alta Complejidad)	
Día cama hospitalización integral medicina, cirugía, pediatría, obstetricia-ginecología y especialidades (sala 3 camas o más) (Hosp. Alta Complejidad)	
Día cama hospitalización integral adulto en Unidad de Cuidado Intensivo (U.C.I.)	
Día cama hospitalización integral pediátrica en Unidad de Cuidado Intensivo (U.C.I.)	
Día cama hospitalización integral adulto en Unidad de Tratamiento Intermedio (U.T.I)	
Fibrinógeno	
Hematocrito (proc. aut.)	
Hemoglobina en sangre total (proc. aut.)	
Hemograma (incluye recuentos de leucocitos y eritrocitos, hemoglobina, hematocrito, fórmula leucocitaria, características de los elementos figurados y velocidad de eritrosedimentación)	
Recuento de leucocitos, absoluto (proc. aut.)	
Recuento de plaquetas (absoluto)	
Recuento de reticulocitos (absoluto o porcentual)	
Subgrupo ABO y Rh fenotipo - genotipo Rh, c/u	
Tromboplastina, tiempo parcial de (TTPA, TTPK o similares)	
Velocidad de eritrosedimentación (proc. aut.)	
Amilasa	
Bilirrubina total y conjugada	



Glosa	Observaciones
Calcio	
Creatinina	
Creatinquinasa CK - MB miocárdica	
Creatinquinasa CK - total	
Deshidrogenasa láctica total (LDH)	
Electrolitos plasmáticos (sodio, potasio, cloro) c/u	
Fármacos y/o drogas; niveles plasmáticos de (alcohol, anorexígenos, antiarrítmicos, antibióticos, antidepresivos, antiepilépticos, antihistamínicos, antiinflamatorios y analgésicos, estimulantes respiratorios, tranquilizantes mayores y menores, etc.) c/u	
Fósforo (fosfato en sangre)	
Gases y equilibrio ácido base en sangre (incluye: pH, O ₂ , CO ₂ , exceso de base y bicarbonato), todos o cada uno de los parámetros	
Glucosa	
Nitrógeno ureico y/o úrea, en sangre	
Proteínas totales o albúminas, c/u	
Perfil Hepático (incluye tiempo de protrombina, bilirrubina total y conjugada, fosfatasas alcalinas totales, GGT, transaminasas GOT/AST y GPT/ALT)	
Screening drogas	
Coprocultivo, c/u	
Corriente (excepto coprocultivo, hemocultivo y urocultivo) c/u	
Hemocultivo aeróbico automatizado con antibiograma	
Electrolitos (sodio, potasio, cloro) c/u	
Nitrógeno ureico o urea cuantitativo	
Orina completa, (incluye cód. 03-09-023 y 03-09-024)	
Sedimento de orina (proc. aut.)	
Radiografía con equipo móvil fuera del departamento de rayos, cada proyección (1 ó más exp.)	
Radiografía de Abdomen Simple	1 proyección, 1 exp.. con equipo estático o móvil
Radiografía de cráneo frontal y lateral	2 exp
Columna dorsal o dorsolumbar localizada, parrilla costal adultos (frontal y lateral) (2 exp.)	
Apoyo fluoroscópico a procedimientos intraoperatorios y/o biopsia (no incluye el proc.)	
Radiografía de tórax frontal y lateral.	Incluye fluoroscopia, 2 proy. Panorámicas, 2 exp.
Tomografía computarizada de cráneo encefálica	30 cortes 8-10 mm
Columna cervical (4 espacios - 5 vértebras) (40 cortes 2 mm)	TAC

Glosa	Observaciones
Resonancia magnética cráneo encefálica	
Preparación de glóbulos rojos, plasma, plaquetas o crioprecipitados (incluye entrevista, selección del donante y la preparación del respectivo hemocomponente)	
Set de Exámenes por unidad de Glóbulos Rojos transfundida (incluye clasificación ABO y Rho, VDRL, HIV, virus hepatitis B antígeno de superficie, anticuerpos de hepatitis C, HTLV - I y II, Chagas, prueba de compatibilidad eritrocitaria)	
Transfusión en adulto (atención ambulatoria, atención cerrada siempre que la administración sea controlada por profesional especialista, tecnólogo médico o médico responsable)	
Hundimiento simple, reparación de	Cráneo
Craniectomías descompresivas	Columna
Hematoma o absceso extradural, vaciamiento de	
E.C.G. de reposo (incluye mínimo 12 derivaciones y 4 complejos por derivación)	
Laringotraqueobroncoscopia con fibroscopio	
Intubación traqueal (proc. aut.)	
Hemodiálisis con bicarbonato con insumos (por sesión)	
Ortesis cervicales (collares blandos y duros)	
Ácido fólico	
Antagonista de receptores dopaminérgicos D2	
Antiespasmódico	
Atracurio besilato	
Atropina	
Benzodiazepinas	
Betametasona fosfato	
Bicarbonato	
Bloqueadores de los receptores de Histamina	
Bupivacaína Hiperbárica	
Calcio gluconato	
Ceftazidima	
Ceftriaxona	
Ciprofloxacino	
Clindamicina fosfato	
Clordiazepóxido	
Clorpromazina clorhidrato	



Glosa	Observaciones
Cloxacilina sódica	
Colinesterasa en plasma o sangre total	
Creatinina, depuración de (Clearance) (proc. aut.)	
Dopamina	
Fenitoina sódica	
Fentanilo citrato	
Fitoquinona	
Flumazenil	
Furosemida	
Grupos sanguíneos ABO y Rho (incluye estudio de factor Du en Rh negativos)	
Haloperidol	
Heparina bajo peso molecular	
Hidrocortisona succinato	
Kit Presión Intra Craneana (PIC)	
Lidocaína clorhidrato	
Litio	
Magnesio	
Metamizol sódico	
Metronidazol	
Midazolam	
Naloxona	
Noradrenalina	
Pancuronio	
Petidina clorhidrato	
pH, (proc. aut.)	
Protrombina, tiempo de o consumo de (incluye INR, Relación Internacional Normalizada)	
Salbutamol	
Tiamina clorhidrato	
Urocultivo, recuento de colonias y antibiograma (cualquier técnica) (incluye toma de orina aséptica) (no incluye recolector pediátrico)	

50. Trauma ocular grave

50.1. Diagnóstico

50.1.1. Confirmación trauma ocular grave

Glosa	Observaciones
Consulta integral de especialidades en medicina interna y subespecialidades, oftalmología, neurología, oncología (Hosp. Alta Complejidad)	
Radiografía de cavidades perinasales, órbitas, articulaciones temporomandibulares, huesos propios de la nariz, maxilar, maxilar, arco cigomático y cara,	Cada una, 2 exp.
Globo ocular, estudio de cuerpo extraño (4 exp.)	
Tomografía computarizada de orbitas máxilofacial	Incluye coronales, 40 cortes 2-4 mm
Ecotomografía ocular bidimensional, uno o ambos ojos	


50.2. Tratamiento

50.2.1. Tratamiento médico trauma ocular grave

Glosa	Observaciones
Día cama hospitalización integral medicina, cirugía, pediatría, obstetricia-ginecología y especialidades (sala 3 camas o más) (Hosp. Alta Complejidad)	
Ecotomografía ocular bidimensional, uno o ambos ojos	
Angiografía por RNM	
Antiprostaglandinas	
Dorzolamida/Timolol	
Moxifloxacino	
Prednisolona	
Protector ocular	Cono
Tomografía de Coherencia Optica	

50.2.2. Tratamiento quirúrgico trauma ocular grave

Glosa	Observaciones
Consulta integral de especialidades en medicina interna y subespecialidades, oftalmología, neurología, oncología (Hosp. Alta Complejidad)	
Día cama hospitalización integral medicina, cirugía, pediatría, obstetricia-ginecología y especialidades (sala 3 camas o más) (Hosp. Alta Complejidad)	
Puntos lagrimales, plastía de	



Glosa	Observaciones
Reconstitución de canaliculos	
Herida o dehiscencia, sutura de (proc. aut.)	
Cuerpo extraño orbitario (con orbitotomía)	
Orbitotomía lateral descompresiva	
Biopsia de globo ocular (proc. aut.)	
Enucleación con implante	Puede corresponder a evisceración
Estrabismo, trat. quir. completo (uno o ambos ojos)	reparación de músculo
Exanteración ocular (proc. aut.)	
Lesión traumática, sutura de (proc. aut.)	
Cuerpo extraño, extracción quir. de	
Glaucoma, trat. quir. por cualquier técnica	
Herida penetrante corneal o corneo-escleral o dehiscencia de sutura	Lasceraación y/o ulcera corneal
Queratoplastia. Injerto lamelar o penetrante trat. quir. Completo	
Iridectomía periférica y/u óptica, (proc. aut.)	
Desgarro sin desprendimiento, diatermo y/o crío y/o fotocoagulación	
Desprendimiento retinal, cirugía convencional (exoimplantes)	
Vitrectomía c/retinotomía (c/s inyección de gas o silicona)	
Vitrectomía con inyección de gas o silicona	
Vitrectomía con vitreófago (proc. aut)	
Facoeéresis intracapsular o catarata secundaria o discisión y aspiración de masas	
Implante secundario de lente intraocular	
Iridotomía	
Trabeculoplastía o iridoplastía	
Herida o dehiscencia de sutura de párpado, reparación	
Reconstrucción de piso orbitario	
Hernia de iris y/o fistulas, reparación de	
Retinopexia neumática	
Cefazolina	
Ceftazidima	
Ciprofloxacino	
Clindamicina	
Moxifloxacino	

Glosa	Observaciones
Prednisona	
Protector ocular	Cono
Sonda	
Tobramicina/Dexametasona	
Vancomicina	
Vitrectomía Mecánica	

50.3. Seguimiento**50.3.1. Seguimiento trauma ocular grave**

Glosa	Observaciones
Consulta integral de especialidades en medicina interna y subespecialidades, oftalmología, neurología, oncología (Hosp. Alta Complejidad)	



51. Fibrosis quística

51.1. Etapificación

51.1.1. Etapificación pancreática y genética

Glosa	Observaciones
Elastasa fecal	

51.2. Tratamiento


51.2.1. Inmunización de pacientes con fibrosis quística

Glosa	Observaciones
Vacuna Anti Hepatitis A	
Vacuna Antiinfluenza	
Vacuna Antivaricela	
Vacuna Pneumocócica 23 valente	

51.2.2. Tratamiento fibrosis quística leve

Glosa	Observaciones
Consulta integral de especialidades en Urología, Otorrinolaringología, Medicina Física y Rehabilitación, Dermatología, Pediatría y Subespecialidades (Hosp. Alta Complejidad)	
Consulta integral de especialidades en medicina interna y subespecialidades, oftalmología, neurología, oncología (Hosp. Alta Complejidad)	
Consulta o control por enfermera, matrona o nutricionista	
Atención kinesiológica integral ambulatoria	
Hemograma (incluye recuentos de leucocitos y eritrocitos, hemoglobina, hematocrito, fórmula leucocitaria, características de los elementos figurados y velocidad de eritrosedimentación)	
Proteína C	
Electrolitos plasmáticos (sodio, potasio, cloro) c/u	
Gamma glutamiltranspeptidasa (GGT)	
Gases y equilibrio ácido base en sangre (incluye: pH, O ₂ , CO ₂ , exceso de base y bicarbonato), todos o cada uno de los parámetros	
Glucosa, Prueba de Tolerancia a la Glucosa Oral (PTGO), (dos determinaciones) (no incluye la glucosa que se administra) (incluye el valor de las dos tomas de muestras)	

Glosa	Observaciones
Perfil bioquímico (determinación automatizada de 12 parámetros)	
Corriente (excepto coprocultivo, hemocultivo y urocultivo) c/u	
Radiografía de cavidades perinasales, órbitas, articulaciones temporomandibulares, huesos propios de la nariz, malar, maxilar, arco cigomático y cara,	Cada una, 2 exp.
Radiografía de tórax frontal y lateral.	Incluye fluoroscopia, 2 proy. Panorámicas, 2 exp.
Tomografía computarizada de orbitas máxilofacial	Incluye coronales, 40 cortes 2-4 mm
Tórax total (30 cortes 8-10 mm)	TAC
Tórax total (30 cortes 8-10 mm)	
Ecografía abdominal (incluye hígado, vía biliar, vesícula, páncreas, riñones, bazo, retroperitoneo y grandes vasos)	
Densitometría ósea a fotón doble, columna y cadera (unilateral o bilateral) o cuerpo entero	
Consulta de psiquiatría	
Consulta o control por psicólogo clínico	
Espirometría Basal y con broncodilatador	
Provocación con ejercicio, test de	
Aerocámara	valvulada
Bloqueadores de los receptores de Histamina	
Calcio	
Compresor	ProNeb o ProNeb Ultra
Elastasa fecal	
Enzimas pancreáticas	
Esteatocrito ácido	
Filtros compresor	
Flucloxacilina	
Fluticasona	
Fluticasona/Salmeterol	
Flutter	
Maltosa dextrina alimento enteral	
Mascarilla y nebulizador de recambio	
Nebulizador	Nebulizador, Compresor, Mascarilla y Boquilla
Salbutamol	
Tomografía computarizada helicoidal	
Vacuna Anti Hepatitis A	
Vacuna Antiinfluenza	
Vacuna Antivaricela	



Glosa	Observaciones
Vacuna Pneumocócica	
Vitaminas A, B, C, D, E, etc., c/u	
Vitaminas Liposolubles	(A, D, E, K)

51.2.3. Tratamiento fibrosis quística moderada

Glosa	Observaciones
Consulta integral de especialidades en Urología, Otorrinolaringología, Medicina Física y Rehabilitación, Dermatología, Pediatría y Subespecialidades (Hosp. Alta Complejidad)	
Consulta integral de especialidades en medicina interna y subespecialidades, oftalmología, neurología, oncología (Hosp. Alta Complejidad)	
Consulta o control por enfermera, matrona o nutricionista	
Atención kinesiológica integral ambulatoria	
Día cama hospitalización integral medicina, cirugía, pediatría, obstetricia-ginecología y especialidades (sala 3 camas o más) (Hosp. Alta Complejidad)	
Día cama hospitalización integral pediátrica en Unidad de Tratamiento Intermedio (U.T.I)	
Hemograma (incluye recuentos de leucocitos y eritrocitos, hemoglobina, hematocrito, fórmula leucocitaria, características de los elementos figurados y velocidad de eritrosedimentación)	
Proteína C	
Electrolitos plasmáticos (sodio, potasio, cloro) c/u	
Gamma glutamiltranspeptidasa (GGT)	
Gases y equilibrio ácido base en sangre (incluye: pH, O ₂ , CO ₂ , exceso de base y bicarbonato), todos o cada uno de los parámetros	
Glucosa, Prueba de Tolerancia a la Glucosa Oral (PTGO), (dos determinaciones) (no incluye la glucosa que se administra) (incluye el valor de las dos tomas de muestras)	
Perfil bioquímico (determinación automatizada de 12 parámetros)	
Inmunolectroforesis de inmunoglobulinas IgD e IgE c/u	
Baciloscopía Ziehl-Neelsen, c/u	
Corriente (excepto coprocultivo, hemocultivo y urocultivo) c/u	secreción bronquial
Cultivo para micobacterias (incluye bacilo de Koch)	
Radiografía de cavidades perinasales, órbitas, articulaciones temporomandibulares, huesos propios de la nariz, maxilar, maxilar, arco cigomático y cara,	Cada una, 2 exp.
Radiografía de tórax frontal y lateral.	Incluye fluoroscopia, 2 proy. Panorámicas, 2 exp.
Tomografía computarizada de orbitas máxilofacial	Incluye coronales, 40 cortes 2-4 mm
Tórax total (30 cortes 8-10 mm)	TAC


Glosa	Observaciones
Tórax total (30 cortes 8-10 mm)	
Ecografía abdominal (incluye hígado, vía biliar, vesícula, páncreas, riñones, bazo, retroperitoneo y grandes vasos)	
Colangiografía	
Cintigrafía pulmonar perfusión o ventilación o difusión, c/u	
Densitometría ósea a fotón doble, columna y cadera (unilateral o bilateral) o cuerpo entero	
Consulta de psiquiatría	
Consulta o control por psicólogo clínico	
Ecocardiograma Doppler color	
Espirometría Basal y con broncodilatador	
Provocación con ejercicio, test de	
Capacidad de difusión, estudio de	
Espirometría basal	
Medición de presión inspiratoria máxima (proc. aut.)	
Laringotraqueobroncoscopia con fibroscopio	
Monitorización saturación de O2 durante el sueño.	
Ácido Ursodesoxicólico	
Aerocámara	antiestática valvulada
Alimento enteral básico libre de lactosa y gluten	
Alimento enteral básico libre de lactosa y gluten sin sacarosa	
Amikacina	
Amoxicilina / Ácidoclavulánico	
Aspergilosis, candidiasis, histoplasmosis u otros hongos por inmunodiagnóstico c/u	IgE específica para Aspergillus
Azitromicina	
Bifosfonatos	
Bloqueadores de los receptores de Histamina	
Calcio	
Ceftazidima	
Ciprofloxacino	
Clindamicina	
Cloxacilina	
Compresor	ProNeb o ProNeb Ultra



Glosa	Observaciones
Depósito de inmunoglobulina por inmunofluorescencia (IgG, IgA, IgM) c/u	Cuantificación
Elastasa fecal	
Enzimas pancreáticas	
Esteatocrito ácido	
Filtros compresor	
Flucloxacilina	
Fluticasona	
Fluticasona/Salmeterol	
Flutter	
Gentamicina	
Imipenem	
Itraconazol	
Linezolid	
Maltosa dextrina alimento enteral	
Mascarilla y nebulizador de recambio	
Nebulización Rh-Dornasa-Alfa	
Nebulizador	
Oxigenoterapia Domiciliaria	
Prednisona	
Protrombina, tiempo de o consumo de (incluye INR, Relación Internacional Normalizada)	
Salbutamol	
Set de Gastrostomía	
Sondas nasogástricas	
Vancomicina	
Vitaminas A, B, C, D, E, etc., c/u	
Vitaminas Liposolubles	(A, D, E, K)
Volumen residual, estudio de medición de volúmenes y capacidades pulmonares(incluye volumen residual y capacidad vital)	

51.2.4. Tratamiento fibrosis quística grave

Glosa	Observaciones
Consulta integral de especialidades en Urología, Otorrinolaringología, Medicina Física y Rehabilitación, Dermatología, Pediatría y Subespecialidades (Hosp. Alta Complejidad)	
Consulta integral de especialidades en medicina interna y subespecialidades, oftalmología, neurología, oncología (Hosp. Alta Complejidad)	
Consulta o control por enfermera, matrona o nutricionista	
Atención kinesiológica integral ambulatoria	
Día cama hospitalización integral medicina, cirugía, pediatría, obstetricia-ginecología y especialidades (sala 3 camas o más) (Hosp. Alta Complejidad)	Aislamiento
Día cama hospitalización integral pediátrica en Unidad de Cuidado Intensivo (U.C.I).	Aislamiento
Día cama hospitalización integral pediátrica en Unidad de Tratamiento Intermedio (U.T.I)	Aislamiento
Hemograma (incluye recuentos de leucocitos y eritrocitos, hemoglobina, hematocrito, fórmula leucocitaria, características de los elementos figurados y velocidad de eritrosedimentación)	
Proteína C	
Electrolitos plasmáticos (sodio, potasio, cloro) c/u	
Gamma glutamiltranspeptidasa (GGT)	
Gases y equilibrio ácido base en sangre (incluye: pH, O ₂ , CO ₂ , exceso de base y bicarbonato), todos o cada uno de los parámetros	
Glucosa, Prueba de Tolerancia a la Glucosa Oral (PTGO), (dos determinaciones) (no incluye la glucosa que se administra) (incluye el valor de las dos tomas de muestras)	
Perfil bioquímico (determinación automatizada de 12 parámetros)	
Inmunolectroforesis de inmunoglobulinas IgD e IgE c/u	IgE total
Baciloscopia Ziehl-Neelsen, c/u	
Corriente (excepto coprocultivo, hemocultivo y urocultivo) c/u	secreción bronquial
Cultivo para micobacterias (incluye bacilo de Koch)	
Radiografía de cavidades perinasales, órbitas, articulaciones temporomandibulares, huesos propios de la nariz, malar, maxilar, arco cigomático y cara,	Cada una, 2 exp.
Radiografía de tórax frontal y lateral.	Incluye fluoroscopia, 2 proy. Panorámicas, 2 exp.
Tomografía computarizada de orbitas máxilofacial	Incluye coronales, cavidades perinasales, 40 cortes 2-4 mm
Tórax total (30 cortes 8-10 mm)	
Ecografía abdominal (incluye hígado, vía biliar, vesícula, páncreas, riñones, bazo, retroperitoneo y grandes vasos)	
Colangiografía resonancia	
Cintigrafía pulmonar perfusión o ventilación o difusión, c/u	



Glosa	Observaciones
Densitometría ósea a fotón doble, columna y cadera (unilateral o bilateral) o cuerpo entero	
Consulta de psiquiatría	
Consulta o control por psicólogo clínico	
Ecocardiograma Doppler color	
Espirometría Basal y con broncodilatador	
Provocación con ejercicio, test de	test de marcha 6 minutos
Capacidad de difusión, estudio de	
Medición de presión inspiratoria máxima (proc. aut.)	
Laringotraqueobroncoscopia con fibroscopio	
Laringotraqueoscopia con tubo rígido	
Monitorización saturación de O2 durante el sueño.	
Ácido Ursodesoxicólico	
Aerocámara	antiestática valvulada
Alimento enteral básico libre de lactosa y gluten	
Alimento enteral básico libre de lactosa y gluten sin sacarosa	
Amikacina	
Aspergilosis, candidiasis, histoplasmosis u otros hongos por inmunodiagnóstico c/u	IgE específica para Aspergillus
Azitromicina	
Bifosfonatos	
Bloqueadores de los receptores de Histamina	
Calcio	
Ceftazidima	
Ciprofloxacino	
Clindamicina	
Cloxacilina	
Compresor	ProNeb o ProNeb Ultra
Depósito de inmunoglobulina por inmunofluorescencia (IgG, IgA, IgM) c/u	Cuantificación
Elastasa fecal	
Enzimas pancreáticas	
Esteatocrito acido	
Filtros compresor	
Fluticasona	

Glosa	Observaciones
Fluticasona/Salmeterol	
Flutter	
Gentamicina	
Imipenem	
Itraconazol	
Linezolida	
Maltosa dextrina alimento enteral	
Mascarilla y nebulizador de recambio	
Nebulización Rh-Dornasa-Alfa	
Nebulizador	
Oxigenoterapia Domiciliaria	
Prednisona	
Protrombina, tiempo de o consumo de (incluye INR, Relación Internacional Normalizada)	
Salbutamol	
Set de Gastrostomía	
Sondas nasogástricas	
Sondas nasoyeyunal	
Suplemento nutricional oral, con fructoligosacáridos y osmolaridad moderada	
Vancomicina	
Vitaminas A, B, C, D, E, etc., c/u	
Vitaminas Liposolubles	(A, D, E, K)
Volumen residual, estudio de medición de volúmenes y capacidades pulmonares(incluye volumen residual y capacidad vital)	

51.2.5. Tratamiento farmacológico con tobramicina para pacientes con fibrosis quística grave y moderada

Glosa	Observaciones
Tobramicina	en solución para nebulizar



52. Artritis reumatoidea

52.1. Tratamiento

52.1.1. Tratamiento farmacológico tradicional artritis reumatoidea

Glosa	Observaciones
Consulta integral de especialidades en Urología, Otorrinolaringología, Medicina Física y Rehabilitación, Dermatología, Pediatría y Subespecialidades (Hosp. Alta Complejidad)	
Consulta integral de especialidades en medicina interna y subespecialidades, oftalmología, neurología, oncología (Hosp. Alta Complejidad)	
Consulta o control por enfermera, matrona o nutricionista	
Atención kinesiológica integral ambulatoria	
Atención integral por terapeuta ocupacional	
Hemograma (incluye recuentos de leucocitos y eritrocitos, hemoglobina, hematocrito, fórmula leucocitaria, características de los elementos figurados y velocidad de eritrosedimentación)	
Creatinina	
Glucosa	
Transaminasas, oxalacética (GOT/AST), Pirúvica (GPT/ALT), c/u	
Factor reumatoideo por técnica Scat, Waaler Rose, nefelométricas y/o turbidimétricas	
Brazo, antebrazo, codo, muñeca, mano, dedos, pie o similar (frontal y lateral) c/u, (2 exp.)	
Radiografía de tórax frontal y lateral.	Incluye fluoroscopia, 2 proy. Panorámicas, 2 exp.
Infiltración local medicamentos (bursas, tendones, yuxtaarticulares y/o intraarticulares), y/o punción evacuadora c/s toma de muestra (en interfalángicas comprende hasta dos por sesión)	
Ortesis cervical	
Ortesis palmar activa (UCLA)	
Plantillas ortopédicas (par)	
Ácido Fólico	
AINES	
Anticuerpo Antipéptido Cíclico del la Citrulina	
Azatioprina	
Betametasona fosfato	
Calcio + Vitamina D	
Hidroxicloroquina	
Inhibidor de la bomba de protones	

Glosa	Observaciones
Inhibidores selectivos de la ciclooxigenasa 2	
Leflunomida	
Metotrexato	
Paracetamol	
Prednisona	
Sulfasalazina	
Tramadol	



53. Consumo perjudicial o dependencia de riesgo bajo a moderado de alcohol y drogas en personas menores de 20 años

53.1. Tratamiento fase 1

53.1.1. Fase 1:tratamiento intensivo y motivación (3 meses)

Glosa	Observaciones
Consulta o control médico integral en atención primaria	
Hemograma (incluye recuentos de leucocitos y eritrocitos, hemoglobina, hematocrito, fórmula leucocitaria, características de los elementos figurados y velocidad de eritrosedimentación)	
Creatinina	
Fármacos y/o drogas; niveles plasmáticos de (alcohol, anorexígenos, antiarrítmicos, antibióticos, antidepresivos, antiepilépticos, antihistamínicos, antiinflamatorios y analgésicos, estimulantes respiratorios, tranquilizantes mayores y menores, etc.) c/u	
Gamma glutamiltranspeptidasa (GGT)	
Perfil bioquímico (determinación automatizada de 12 parámetros)	
Tiroestimulante (TSH), hormona (adulto, niño o R.N.)	
V.D.R.L.	
Anticuerpos virales, determ. de H.I.V.	
Screening de drogas	
Radiografía de tórax frontal y lateral.	Incluye fluoroscopia, 2 proy. Panorámicas, 2 exp.
Tomografía computarizada de cráneo encefálica	30 cortes 8-10 mm
Psicoterapia individual	Sesiones 45'
Consulta de psiquiatría	
Consulta o control por psicólogo clínico	
Consulta de salud mental por otros profesionales	
Intervención psicosocial grupal (4 a 8 pacientes, familiares o cuidadores)	
Psicoterapia de grupo (por psicólogo o psiquiatra) (4 a 8 pacientes, familiares o cuidadores)	
Consultoría de salud mental por psiquiatra (sesión 4 hrs.) (mínimo 8 pacientes)	
E.E.G. de 16 o más canales (incluye el cód. 11-01-006)	
E.C.G. de reposo (incluye mínimo 12 derivaciones y 4 complejos por derivación)	
Benzodiazepinas	
Carbamazepina	

Glosa	Observaciones
Fluoxetina	
Haloperidol	
Intervención comunitaria (20 pac.)	
Metilfenidato	
Psicodiagnóstico	
Risperidona	
Sertralina	
Venlafaxina	
Visita Integral de Salud Mental	

53.2. Tratamiento fase 2

53.2.1. Fase 2: refuerzo del tratamiento y preparación al alta (3 meses)

Glosa	Observaciones
Consulta o control médico integral en atención primaria	
Hemograma (incluye recuentos de leucocitos y eritrocitos, hemoglobina, hematocrito, fórmula leucocitaria, características de los elementos figurados y velocidad de eritrosedimentación)	
Creatinina	
Fármacos y/o drogas; niveles plasmáticos de (alcohol, anorexígenos, antiarrítmicos, antibióticos, antidepresivos, antiepilépticos, antihistamínicos, antiinflamatorios y analgésicos, estimulantes respiratorios, tranquilizantes mayores y menores, etc.) c/u	
Gamma glutamiltranspeptidasa (GGT)	
Perfil bioquímico (determinación automatizada de 12 parámetros)	
Tiroestimulante (TSH), hormona (adulto, niño o R.N.)	
Screening de drogas	
Radiografía de tórax frontal y lateral.	Incluye fluoroscopia, 2 proy. Panorámicas, 2 exp.
Tomografía computarizada de cráneo encefálica	30 cortes 8-10 mm
Psicoterapia individual	Sesiones 45'
Consulta de psiquiatría	
Consulta o control por psicólogo clínico	
Consulta de salud mental por otros profesionales	
Intervención psicosocial grupal (4 a 8 pacientes, familiares o cuidadores)	
Psicoterapia de grupo (por psicólogo o psiquiatra) (4 a 8 pacientes, familiares o cuidadores)	



Glosa	Observaciones
Consultoría de salud mental por psiquiatra (sesión 4 hrs.) (mínimo 8 pacientes)	
E.E.G. de 16 ó más canales (incluye el cód. 11-01-006)	
E.C.G. de reposo (incluye mínimo 12 derivaciones y 4 complejos por derivación)	
Espirometría	
Benzodiazepinas	
Carbamazepina	
Fluoxetina	
Haloperidol	
Intervención comunitaria (20 pac.)	
Metilfenidato	
Risperidona	
Sertralina	
Venlafaxina	
Visita Integral de Salud Mental	

53.3. Seguimiento

53.3.1. Plan de seguimiento (1 año)

Glosa	Observaciones
Consulta o control médico integral en atención primaria	
Consulta o control por psicólogo clínico	
Consulta de salud mental por otros profesionales	
Intervención psicosocial grupal (4 a 8 pacientes, familiares o cuidadores)	
Visita Integral de Salud mental	

54. Analgesia del parto

54.1. Tratamiento

54.1.1. Analgesia del parto

Glosa	Observaciones
Anestesia peridural o epidural continua para partos	
Mezcla Oxígeno y Oxido Nitroso	



55. Gran quemado

55.1. Tratamiento menores de 15 años

55.1.1. Tratamiento paciente quemado grave menor de 15 años

Glosa	Observaciones
Consulta integral de especialidades en cirugía, ginecología y obstetricia, ortopedia y traumatología (Hosp. Alta Complejidad)	
Consulta integral de especialidades en Urología, Otorrinolaringología, Medicina Física y Rehabilitación, Dermatología, Pediatría y Subespecialidades (Hosp. Alta Complejidad)	
Consulta integral de especialidades en medicina interna y subespecialidades, oftalmología, neurología, oncología (Hosp. Alta Complejidad)	
Atención kinesiológica integral ambulatoria	
Visita a domicilio por asistente social	
Día cama hospitalización integral medicina, cirugía, pediatría, obstetricia-ginecología y especialidades (sala 3 camas o más) (Hosp. Alta Complejidad)	
Día cama hospitalización integral pediátrica en Unidad de Cuidado Intensivo (U.C.I).	
Coombs indirecto, prueba de	
Fibrinógeno	
Fibrinógeno, productos de degradación del	
Hematocrito (proc. aut.)	
Hemoglobina en sangre total (proc. aut.)	
Hemograma (incluye recuentos de leucocitos y eritrocitos, hemoglobina, hematocrito, fórmula leucocitaria, características de los elementos figurados y velocidad de eritrosedimentación)	
Tromboplastina, tiempo parcial de (TTPA, TTPK o similares)	
Calcio	
Creatinina	
Creatinquinasa CK - MB miocárdica	
Creatinquinasa CK - total	
Deshidrogenasa láctica total (LDH)	
Electrolitos plasmáticos (sodio, potasio, cloro) c/u	
Fósforo (fosfato en sangre)	
Gases y equilibrio ácido base en sangre (incluye: pH, O ₂ , CO ₂ , exceso de base y bicarbonato), todos o cada uno de los parámetros	
Glucosa	

Glosa	Observaciones
Nitrógeno ureico y/o úrea, en sangre	
Proteínas totales o albúminas, c/u	
Perfil Hepático (incluye tiempo de protrombina, bilirrubina total y conjugada, fosfatasas alcalinas totales, GGT, transaminasas GOT/AST y GPT/ALT)	
Inmunoglobulinas IgA, IgG, IgM, c/u	
Examen directo al fresco, c/s tinción (incluye trichomonas)	
Tinción de Gram	
Coprocultivo, c/u	
Corriente (excepto coprocultivo, hemocultivo y urocultivo) c/u	
Hemocultivo aeróbico automatizado con antibiograma	
Levaduras	
Corriente (mínimo 10 fármacos) (en caso de urocultivo no corresponde su cobro; incluido en el valor 03-06-011)	Antibiograma
Anticuerpos virales, determ. de (adenovirus, citomegalovirus, herpes simple, rubéola, Influenza A y B; virus varicela-zoster; virus sincicial respiratorio; parainfluenza 1, 2 y 3, Epstein Barr y otros), c/u	
Antígenos virales determ. de (adenovirus, citomegalovirus, herpes simple, rubéola, influenza y otros), (por cualquier técnica ej: inmunofluorescencia), c/u	
Hongos	
Leucocitos fecales	
Microalbuminuria cuantitativa	
Nitrógeno ureico o urea cuantitativo	
Orina completa, (incluye cód. 03-09-023 y 03-09-024)	
Radiografía con equipo móvil fuera del departamento de rayos, cada proyección (1 ó más exp.)	
Radiografía de Abdomen Simple	1 proyección, 1 exp.. con equipo estático o móvil
Ecografía abdominal (incluye hígado, vía biliar, vesícula, páncreas, riñones, bazo, retroperitoneo y grandes vasos)	
Preparación de glóbulos rojos, plasma, plaquetas o crioprecipitados (incluye entrevista, selección del donante y la preparación del respectivo hemocomponente)	
Set de Exámenes por unidad transfundida de Plasma o de Plaquetas o de Crioprecipitados, c/u (incluye clasificación ABO y Rho, VDRL, HIV, virus hepatitis B antígeno de superficie, anticuerpos de hepatitis C, HTLV - I y II, Chagas)	
Transfusión en niño (atención ambulatoria, atención cerrada siempre que la administración sea controlada por profesional especialista, tecnólogo médico o médico responsable)	
Consulta de psiquiatría	



Glosa	Observaciones
Consulta o control por psicólogo clínico	
Biopsia quir., piel y mucosa cara (proc. aut.)	
Injertos piel parcial y/o mucosa (incluye tratamiento zonas dadora y receptora) - Hasta 1% superficie corporal receptora	
Injertos piel parcial y/o mucosa (incluye tratamiento zonas dadora y receptora) - Hasta 5% superficie corporal receptora	
Injertos piel parcial y/o mucosa (incluye tratamiento zonas dadora y receptora) - Por cada 10% (o su fracción) adicional hasta 50%	
Piel total, cualquier tamaño (incluye tratamiento zona dadora y receptora)	
Colgajos (rotación, avance, deslizamiento, al azar o similar) - Colgajo simple único	
Escarotomía - Hasta 10 % superficie corporal	
Escarotomía - Por cada 10 % adicional (o su fracción)	
Escarectomía - Hasta 1 % superficie corporal	
Escarectomía - Hasta 5 % superficie corporal	
Escarectomía - Hasta 10% superficie corporal	
Escarectomía - Por cada 10% adicional (o su fracción)	
E.C.G. de reposo (incluye mínimo 12 derivaciones y 4 complejos por derivación)	
Ecocardiograma Doppler color	
Brazo, antebrazo, muslo y pierna, c/u	
Muñón de amputación, regularización de	
Amputación brazo	
Amputación	Antebrazo
Amputación dedos (uno o dos)	
Amputación mano o del pulgar	Amputación
Amputación	Muslo
Osteosíntesis tibio-peroné (cualquier técnica)	
Ortesis cervicales (collares blandos y duros)	
Ácido láctico	
Adrenalina	
AINES	
Albumina Humana	
Alginato de calcio	
Alimentación Enteral	
Alimentación enteral rico en Glutamina	

Glosa	Observaciones
Aloinjerto	
Amikacina	
Anfotericina	
Aspergilosis, candidiasis, histoplasmosis u otros hongos por inmunodiagnóstico c/u	
Atropina Sulfato	
Bicarbonato de sodio	
Bloqueador de los receptores 5 - Hidroxitriptamina (5-HT3)	
Calcio gluconato	
Carboxihemoglobina	
Caseinato de calcio	
Ceftazidima	
Ciprofloxacino	
Clindamicina fosfato	
Cloruro de calcio	
Cloxacilina Sódica	
Crioaglutininas	
Dobutamina Clorhidrato	
Donante heteroinjerto	
Donante homoinjerto	
Dopamina	
Fluconazol	
Furosemida	
Grupos sanguíneos AB0 y Rho (incluye estudio de factor Du en Rh negativos)	
Heparina	
Inhibidor de la bomba de protones	
Injertos piel parcial y/o mucosa (incluye tratamiento zonas dadora y receptora) - Hasta 10% superficie corporal receptora	
Ketamina Clorhidrato	
Lamina moltopren alta densidad	
Lidocaína clorhidrato	
Lorazepam	
Maltosa dextrina	



Glosa	Observaciones
Meropenem	
Metadona	
Midazolam	
Morfina Clorhidrato	
Noradrenalina	
Ortesis extremidades (inferiores y superiores)	Tronco y extremidades
Película adhesiva transparente	
Perfil Lipídico (incluye: colesterol total, HDL, LDL, VLDL y triglicéridos)	
Petidina Clorhidrato	
Polivitamínicos	
Prealbumina	
Pregabalina	
Procalcitonina	
Proteína C reactiva por técnicas nefelométricas y/o turbidimétricas	
Proteínas, electroforesis de (incluye proteínas totales)	
Protrombina, tiempo de o consumo de (incluye INR, Relación Internacional Normalizada)	
Remifentanilo (Clorhidrato)	
Sulfato Magnesio	
Sustituto Plasmático	
Tramadol Clorhidrato	
Urocultivo, recuento de colonias y antibiograma (cualquier técnica) (incluye toma de orina aséptica) (no incluye recolector pediátrico)	
Vancomicina Clorhidrato	
Venda elástica	
Vendas apósito	
Vendas gasa	
Vitamina C	
Vitamina K	
Zinc Sulfato	

55.1.2. Tratamiento paciente quemado crítico menor de 15 años

Glosa	Observaciones
Consulta integral de especialidades en cirugía, ginecología y obstetricia, ortopedia y traumatología (Hosp. Alta Complejidad)	
Consulta integral de especialidades en Urología, Otorrinolaringología, Medicina Física y Rehabilitación, Dermatología, Pediatría y Subespecialidades (Hosp. Alta Complejidad)	
Consulta integral de especialidades en medicina interna y subespecialidades, oftalmología, neurología, oncología (Hosp. Alta Complejidad)	
Atención kinesiológica integral ambulatoria	
Visita a domicilio por asistente social	
Día cama hospitalización integral medicina, cirugía, pediatría, obstetricia-ginecología y especialidades (sala 3 camas o más) (Hosp. Alta Complejidad)	
Día cama hospitalización integral pediátrica en Unidad de Cuidado Intensivo (U.C.I).	
Coombs indirecto, prueba de	
Fibrinógeno	
Fibrinógeno, productos de degradación del	
Hematocrito (proc. aut.)	
Hemoglobina en sangre total (proc. aut.)	
Hemograma (incluye recuentos de leucocitos y eritrocitos, hemoglobina, hematocrito, fórmula leucocitaria, características de los elementos figurados y velocidad de eritrosedimentación)	
Recuento de plaquetas (absoluto)	
Tromboplastina, tiempo parcial de (TTPA, TTPK o similares)	
Amilasa	
Amonio	
Calcio	
Creatinina	
Creatinquinasa CK - MB miocárdica	
Creatinquinasa CK - total	
Deshidrogenasa láctica total (LDH)	
Electrolitos plasmáticos (sodio, potasio, cloro) c/u	
Fármacos y/o drogas; niveles plasmáticos de (alcohol, anorexígenos, antiarrítmicos, antibióticos, antidepresivos, antiepilépticos, antihistamínicos, antiinflamatorios y analgésicos, estimulantes respiratorios, tranquilizantes mayores y menores, etc.) c/u	
Fósforo (fosfato en sangre)	



Glosa	Observaciones
Gases y equilibrio ácido base en sangre (incluye: pH, O2, CO2, exceso de base y bicarbonato), todos o cada uno de los parámetros	
Glucosa	
Nitrógeno ureico y/o úrea, en sangre	
Proteínas totales o albúminas, c/u	
Perfil Hepático (incluye tiempo de protrombina, bilirrubina total y conjugada, fosfatasas alcalinas totales, GGT, transaminasas GOT/AST y GPT/ALT)	
Crecimiento, hormona de (HGH) (somatotrofina)	
Antiestreptolisina O, por técnica de látex	
Complemento C1Q, C2, C3, C4, etc., c/u	
Complemento hemolítico (CH 50)	
Inmunoglobulinas IgA, IgG, IgM, c/u	
Examen directo al fresco, c/s tinción (incluye trichomonas)	
Tinción de Gram	
Coprocultivo, c/u	
Corriente (excepto coprocultivo, hemocultivo y urocultivo) c/u	
Hemocultivo aeróbico automatizado con antibiograma	
Levaduras	
Corriente (mínimo 10 fármacos) (en caso de urocultivo no corresponde su cobro; incluido en el valor 03-06-011)	Antibiograma
Antígenos virales determ. de (adenovirus, citomegalovirus, herpes simple, rubéola, influenza y otros), (por cualquier técnica ej: inmunofluorescencia), c/u	
Electrolitos (sodio, potasio, cloro) c/u	orina
Microalbuminuria cuantitativa	
Glucosa (cuantitativo)	orina
Nitrógeno ureico o urea cuantitativo	orina
Orina completa, (incluye cód. 03-09-023 y 03-09-024)	
Radiografía con equipo móvil fuera del departamento de rayos, cada proyección (1 ó más exp.)	
Radiografía de Abdomen Simple	1 proyección, 1 exp.. con equipo estático o móvil
Tomografía computarizada de cráneo encefálica	30 cortes 8-10 mm
Ecografía abdominal (incluye hígado, vía biliar, vesícula, páncreas, riñones, bazo, retroperitoneo y grandes vasos)	
Preparación de glóbulos rojos, plasma, plaquetas o crioprecipitados (incluye entrevista, selección del donante y la preparación del respectivo hemocomponente)	
Set de Exámenes por unidad transfundida de Plasma o de Plaquetas o de Crioprecipitados, c/u (incluye	

Glosa	Observaciones
clasificación ABO y Rho, VDRL, HIV, virus hepatitis B antígeno de superficie, anticuerpos de hepatitis C, HTLV - I y II, Chagas)	
Transfusión en niño (atención ambulatoria, atención cerrada siempre que la administración sea controlada por profesional especialista, tecnólogo médico o médico responsable)	
Consulta de psiquiatría	
Consulta o control por psicólogo clínico	
Electroencefalograma (E.E.G.) standard y/o activado "sin privación de sueño" (incluye mono y bipolares, hiperventilación, c/s reactividad auditiva, visual, lumínica, por drogas u otras). Equipo de 8 canales	
Biopsia quir., piel y mucosa cara (proc. aut.)	
Injertos piel parcial y/o mucosa (incluye tratamiento zonas dadora y receptora) - Hasta 1% superficie corporal receptora	
Injertos piel parcial y/o mucosa (incluye tratamiento zonas dadora y receptora) - Hasta 5% superficie corporal receptora	
Injertos piel parcial y/o mucosa (incluye tratamiento zonas dadora y receptora) - Por cada 10% (o su fracción) adicional hasta 50%	
Piel total, cualquier tamaño (incluye tratamiento zona dadora y receptora)	
Colgajos (rotación, avance, deslizamiento, al azar o similar) - Colgajos simples dos o más	
Colgajos (rotación, avance, deslizamiento, al azar o similar) - Colgajo simple único	
Escarotomía - Hasta 10 % superficie corporal	
Escarotomía - Por cada 10 % adicional (o su fracción)	
Escarectomía - Hasta 1 % superficie corporal	
Escarectomía - Hasta 5 % superficie corporal	
Escarectomía - Hasta 10% superficie corporal	
Escarectomía - Por cada 10% adicional (o su fracción)	
Curaciones en heridas por quemaduras y similares en pabellón- Hasta 10% superficie corporal	
Curaciones en heridas por quemaduras y similares en pabellón - Por cada 10% adicional (o su fracción) hasta 50%. (Se cobrará cód. adicional 7 una sola vez por superficie entre el 11% y 50%).	
E.C.G. de reposo (incluye mínimo 12 derivaciones y 4 complejos por derivación)	
Ecocardiograma Doppler color	
Brazo, antebrazo, muslo y pierna, c/u	
Muñón de amputación, regularización de	
Amputación brazo	
Amputación	Antebrazo
Amputación dedos (tres o más)	



Glosa	Observaciones
Amputación dedos (uno o dos)	
Amputación mano o del pulgar	Amputación
Amputación	Muslo
Osteosíntesis tibio-peroné (cualquier técnica)	
Ortejos, amputación, uno o más del mismo pie	Amputación
Ortesis cervicales (collares blandos y duros)	
Ácido láctico	
Adrenalina	
AINES	
Albumina Humana	
Alginato de calcio	
Alimentación Enteral	
Alimentación enteral rico en Glutamina	
Aloinjerto	
Amikacina	
Anfotericina	
Aspergilosis, candidiasis, histoplasmosis u otros hongos por inmunodiagnóstico c/u	
Atropina Sulfato	
Bicarbonato de sodio	
Bloqueador de los receptores 5 - Hidroxitriptamina (5-HT3)	
Calcio gluconato	
Carboxihemoglobina	
Caseinato de calcio	
Ceftazidima	
Ciprofloxacino	
Clindamicina fosfato	
Cloruro de calcio	
Cloxacilina Sódica	
Creatinina, depuración de (Clearance) (proc. aut.)	
Dobutamina Clorhidrato	
Donante heteroinjerto	
Donante homoinjerto	

Glosa	Observaciones
Dopamina	
Fentanilo Citrato	
Fluconazol	
Furosemida	
Grupos sanguíneos ABO y Rho (incluye estudio de factor Du en Rh negativos)	
Heparina bajo peso molecular	
Inhibidor de la bomba de protones	
Injertos piel parcial y/o mucosa (incluye tratamiento zonas dadora y receptora) - Hasta 10% superficie corporal receptora	
Ketamina Clorhidrato	
Lamina moltopren alta densidad	
Lidocaína clorhidrato	
Lorazepam	
Magnesio	
Maltosa dextrina	
Meropenem	
Metadona	
Midazolam	
Morfina Clorhidrato	
Noradrenalina	
Ortesis extremidades (inferiores y superiores)	
Película adhesiva transparente	
Perfil Lipídico (incluye: colesterol total, HDL, LDL, VLDL y triglicéridos)	
Petidina Clorhidrato	
Polivitamínicos	
Prealbumina	
Pregabalina	
Procalcitonina	
Proteína C reactiva por técnicas nefelométricas y/o turbidimétricas	
Proteínas, electroforesis de (incluye proteínas totales)	
Protrombina, tiempo de o consumo de (incluye INR, Relación Internacional Normalizada)	
Remifentanilo (Clorhidrato)	




Glosa	Observaciones
Sulfato Magnesio	
Sustituto Plasmático	
Tramadol Clorhidrato	
Urocultivo, recuento de colonias y antibiograma (cualquier técnica) (incluye toma de orina aséptica) (no incluye recolector pediátrico)	
Vancomicina clorhidrato	
Venda elástica	
Vendas apósito	
Vendas gasa	
Vitamina C	
Vitamina K	
Zinc Sulfato	

55.1.3. Tratamiento paciente quemado sobrevida excepcional menor de 15 años

Glosa	Observaciones
Consulta integral de especialidades en cirugía, ginecología y obstetricia, ortopedia y traumatología (Hosp. Alta Complejidad)	
Consulta integral de especialidades en Urología, Otorrinolaringología, Medicina Física y Rehabilitación, Dermatología, Pediatría y Subespecialidades (Hosp. Alta Complejidad)	
Consulta integral de especialidades en medicina interna y subespecialidades, oftalmología, neurología, oncología (Hosp. Alta Complejidad)	
Atención kinesiológica integral ambulatoria	
Visita a domicilio por asistente social	
Día cama hospitalización integral medicina, cirugía, pediatría, obstetricia-ginecología y especialidades (sala 3 camas o más) (Hosp. Alta Complejidad)	
Día cama hospitalización integral pediátrica en Unidad de Cuidado Intensivo (U.C.I).	
Coombs indirecto, prueba de	
Fibrinógeno	
Fibrinógeno, productos de degradación del	
Hematocrito (proc. aut.)	
Hemoglobina en sangre total (proc. aut.)	
Hemograma (incluye recuentos de leucocitos y eritrocitos, hemoglobina, hematocrito, fórmula	

Glosa	Observaciones
leucocitaria, características de los elementos figurados y velocidad de eritrosedimentación)	
Recuento de plaquetas (absoluto)	
Tromboplastina, tiempo parcial de (TTPA, TTPK o similares)	
Amilasa	
Amonio	
Calcio	
Creatinina	
Creatinquinasa CK - MB miocárdica	
Deshidrogenasa láctica total (LDH)	
Electrolitos plasmáticos (sodio, potasio, cloro) c/u	
Fármacos y/o drogas; niveles plasmáticos de (alcohol, anorexígenos, antiarrítmicos, antibióticos, antidepresivos, antiepilépticos, antihistamínicos, antiinflamatorios y analgésicos, estimulantes respiratorios, tranquilizantes mayores y menores, etc.) c/u	
Fósforo (fosfato en sangre)	
Gases y equilibrio ácido base en sangre (incluye: pH, O ₂ , CO ₂ , exceso de base y bicarbonato), todos o cada uno de los parámetros	
Glucosa	
Nitrógeno ureico y/o úrea, en sangre	
Proteínas totales o albúminas, c/u	
Electroforesis proteínas	
Perfil Hepático (incluye tiempo de protrombina, bilirrubina total y conjugada, fosfatasas alcalinas totales, GGT, transaminasas GOT/AST y GPT/ALT)	
Crecimiento, hormona de (HGH) (somatotrofina)	
Complemento C1Q, C2, C3, C4, etc., c/u	
Inmunoglobulinas IgA, IgG, IgM, c/u	
Inmunoglobulinas IgE, IgD total, c/u	
Examen directo al fresco, c/s tinción (incluye trichomonas)	
Tinción de Gram	
Coprocultivo, c/u	
Corriente (excepto coprocultivo, hemocultivo y urocultivo) c/u	
Hemocultivo aeróbico automatizado con antibiograma	
Levaduras	
Corriente (mínimo 10 fármacos) (en caso de urocultivo no corresponde su cobro; incluido en el valor 03-06-011)	Antibiograma



Glosa	Observaciones
Antígenos virales determ. de (adenovirus, citomegalovirus, herpes simple, rubéola, influenza y otros), (por cualquier técnica ej: inmunofluorescencia), c/u	
Calcio cuantitativo	orina
Creatinina cuantitativa	
Electrolitos (sodio, potasio, cloro) c/u	orina
Microalbuminuria cuantitativa	
Glucosa (cuantitativo)	orina
Nitrógeno ureico o urea cuantitativo	orina
Proteína (cuantitativa)	
Radiografía con equipo móvil fuera del departamento de rayos, cada proyección (1 ó más exp.)	
Radiografía de Abdomen Simple	1 proyección, 1 exp.. con equipo estático o móvil
Tomografía computarizada de cráneo encefálica	30 cortes 8-10 mm
Tórax total (30 cortes 8-10 mm)	
Ecografía abdominal (incluye hígado, vía biliar, vesícula, páncreas, riñones, bazo, retroperitoneo y grandes vasos)	
Preparación de glóbulos rojos, plasma, plaquetas o crioprecipitados (incluye entrevista, selección del donante y la preparación del respectivo hemocomponente)	
Set de Exámenes por unidad transfundida de Plasma o de Plaquetas o de Crioprecipitados, c/u (incluye clasificación ABO y Rho, VDRL, HIV, virus hepatitis B antígeno de superficie, anticuerpos de hepatitis C, HTLV - I y II, Chagas)	
Transfusión en niño (atención ambulatoria, atención cerrada siempre que la administración sea controlada por profesional especialista, tecnólogo médico o médico responsable)	
Estudio histopatológico corriente de biopsia diferida (por cada órgano)	
Consulta de psiquiatría	
Consulta o control por psicólogo clínico	
Electroencefalograma (E.E.G.) standard y/o activado "sin privación de sueño" (incluye mono y bipolares, hiperventilación, c/s reactividad auditiva, visual, lumínica, por drogas u otras). Equipo de 8 canales	
Injertos piel parcial y/o mucosa (incluye tratamiento zonas dadora y receptora) - Hasta 5% superficie corporal receptora	
Injertos piel parcial y/o mucosa (incluye tratamiento zonas dadora y receptora) - Por cada 10% (o su fracción) adicional hasta 50%	
Piel total, cualquier tamaño (incluye tratamiento zona dadora y receptora)	
Colgajos simples dos o más	
Escarotomía - Hasta 10 % superficie corporal	

Glosa	Observaciones
Escarotomía - Por cada 10 % adicional (o su fracción)	
Escarectomía - Hasta 5 % superficie corporal	
Escarectomía - Hasta 10% superficie corporal	
Escarectomía - Por cada 10% adicional (o su fracción)	
Curaciones en heridas por quemaduras y similares en pabellón- Hasta 10% superficie corporal	
Curaciones en heridas por quemaduras y similares en pabellón - Por cada 10% adicional (o su fracción) hasta 50%. (Se cobrará cód. adicional 7 una sola vez por superficie entre el 11% y 50%).	
Curaciones en heridas por quemaduras y similares en pabellón - 51% Y más de superficie corporal	
E.C.G. de reposo (incluye mínimo 12 derivaciones y 4 complejos por derivación)	
Ecocardiograma Doppler color	
Peritoneodiálisis por sesión (incluye insumos)	
Hemodiálisis con bicarbonato con insumos (por sesión)	
Brazo, antebrazo, muslo y pierna, c/u	
Muñón de amputación, regularización de	
Amputación brazo	
Amputación	Antebrazo
Amputación dedos (tres o más)	
Amputación dedos (uno o dos)	
Amputación mano o del pulgar	Amputación
Amputación	Muslo
Osteosíntesis tibio-peroné (cualquier técnica)	
Ortejos, amputación, uno o más del mismo pie	Amputación
Ortesis cervicales (collares blandos y duros)	
Ácido láctico	
Adrenalina	
AINES	
Albumina Humana	
Alginato de calcio	
Alimentación Enteral	
Alimentación enteral rico en Glutamina	
Aloinjerto	
Amikacina	



Glosa	Observaciones
Anfotericina	
Aspergilosis, candidiasis, histoplasmosis u otros hongos por inmunodiagnóstico c/u	
Atropina Sulfato	
Bicarbonato de sodio	
Bloqueador de los receptores 5 - Hidroxitriptamina (5-HT3)	
Calcio gluconato	
Carboxihemoglobina	
Caseinato de calcio	
Ceftazidima	
Ciprofloxacino	
Clindamicina fosfato	
Cloruro de calcio	
Cloxacilina Sódica	
Cobertura cutánea definitiva (sintética)	
Creatinina, depuración de (Clearance) (proc. aut.)	
Dobutamina Clorhidrato	
Donante heteroinjerto	
Donante homoinjerto	
Dopamina	
Fentanilo Citrato	
Fluconazol	
Furosemida	
Grupos sanguíneos ABO y Rho (incluye estudio de factor Du en Rh negativos)	
Heparina bajo peso molecular	
Hormona de Crecimiento	
Inhibidor de la bomba de protones	
Injertos piel parcial y/o mucosa (incluye tratamiento zonas dadora y receptora) - Hasta 10% superficie corporal receptora	
Ketamina Clorhidrato	
Lamina moltopren alta densidad	
Lidocaína clorhidrato	
Lorazepam	

Glosa	Observaciones
Magnesio	
Maltosa dextrina	
Meropenem	
Metadona	
Midazolam	
Morfina Clorhidrato	
Noradrenalina	
Ortesis extremidades (inferiores y superiores)	
Película adhesiva transparente	
Perfil Lipídico (incluye: colesterol total, HDL, LDL, VLDL y triglicéridos)	
Petidina Clorhidrato	
Polivitamínicos	
Pregabalina	
Procalcitonina	
Proteína C reactiva por técnicas nefelométricas y/o turbidimétricas	
Protrombina, tiempo de o consumo de (incluye INR, Relación Internacional Normalizada)	
Remifentanilo (Clorhidrato)	
Sulfato Magnesio	
Sustituto Plasmático	
Tramadol Clorhidrato	
Urocultivo, recuento de colonias y antibiograma (cualquier técnica) (incluye toma de orina aséptica) (no incluye recolector pediátrico)	
Vancomicina clorhidrato	
Venda elástica	
Vendas apósito	
Vendas gasa	
Vitamina C	
Vitamina K	
Zinc Sulfato	

55.2. Tratamiento en personas de 15 años y más

55.2.1. Tratamiento paciente quemado grave de 15 años y más



Glosa	Observaciones
Consulta integral de especialidades en cirugía, ginecología y obstetricia, ortopedia y traumatología (Hosp. Alta Complejidad)	
Consulta integral de especialidades en Urología, Otorrinolaringología, Medicina Física y Rehabilitación, Dermatología, Pediatría y Subespecialidades (Hosp. Alta Complejidad)	
Consulta integral de especialidades en medicina interna y subespecialidades, oftalmología, neurología, oncología (Hosp. Alta Complejidad)	
Día cama hospitalización integral adulto en Unidad de Cuidado Intensivo (U.C.I.)	
Día cama hospitalización integral adulto en Unidad de Tratamiento Intermedio (U.T.I)	
Hematocrito (proc. aut.)	
Hemoglobina en sangre total (proc. aut.)	
Hemograma (incluye recuentos de leucocitos y eritrocitos, hemoglobina, hematocrito, fórmula leucocitaria, características de los elementos figurados y velocidad de eritrosedimentación)	
Isoinmunización, detección de anticuerpos irregulares (proc. aut.).	
Recuento de leucocitos, absoluto (proc. aut.)	
Recuento de plaquetas (absoluto)	
Subgrupo ABO y Rh fenotipo - genotipo Rh, c/u	
Tromboplastina, tiempo parcial de (TTPA, TTPK o similares)	
Velocidad de eritrosedimentación (proc. aut.)	
Amilasa	
Bilirrubina total y conjugada	
Calcio	
Creatinina	
Creatinquinasa CK - MB miocárdica	
Creatinquinasa CK - total	
Electrolitos plasmáticos (sodio, potasio, cloro) c/u	
Fosfatasa alcalinas totales	
Fósforo (fosfato en sangre)	
Gases y equilibrio ácido base en sangre (incluye: pH, O ₂ , CO ₂ , exceso de base y bicarbonato), todos o cada uno de los parámetros	
Glucosa	
Nitrógeno ureico y/o úrea, en sangre	
Transaminasas, oxalacética (GOT/AST), Pirúvica (GPT/ALT), c/u	
Perfil Hepático (incluye tiempo de protrombina, bilirrubina total y conjugada, fosfatasa alcalinas totales, GGT, transaminasas GOT/AST y GPT/ALT)	

Glosa	Observaciones
Tinción de Gram	
Corriente (excepto coprocultivo, hemocultivo y urocultivo) c/u	
Hemocultivo aeróbico automatizado con antibiograma	
Anaerobios (incluye cód. 03-06-008)	
Corriente (mínimo 10 fármacos) (en caso de urocultivo no corresponde su cobro; incluido en el valor 03-06-011)	Antibiograma
Anticuerpos virales, determ. de (adenovirus, citomegalovirus, herpes simple, rubéola, Influenza A y B; virus varicela-zoster; virus sincicial respiratorio; parainfluenza 1, 2 y 3, Epstein Barr y otros), c/u	
Virus hepatitis C, anticuerpos de (anti HCV)	
Hongos	Cultivo
Citológico c/s tinción (incluye examen al fresco, recuento celular y citológico porcentual)	
Electrolitos (sodio, potasio, cloro) c/u	
Orina completa, (incluye cód. 03-09-023 y 03-09-024)	
Sedimento de orina (proc. aut.)	
Proteína (cuantitativa)	
Radiografía con equipo móvil fuera del departamento de rayos, cada proyección (1 ó más exp.)	
Radiografía de tórax simple frontal o lateral	Incluye fluoroscopia, 1 proy. 1 exp. panorámica
Radiografía de Abdomen Simple	1 proyección, 1 exp.. con equipo estático o móvil
Radiografía de pelvis, cadera o coxofemoral	Cada uno, 1 exp
Preparación de glóbulos rojos, plasma, plaquetas o crioprecipitados (incluye entrevista, selección del donante y la preparación del respectivo hemocomponente)	
Set de Exámenes por unidad de Glóbulos Rojos transfundida (incluye clasificación ABO y Rho, VDRL, HIV, virus hepatitis B antígeno de superficie, anticuerpos de hepatitis C, HTLV - I y II, Chagas, prueba de compatibilidad eritrocitaria)	
Set de Exámenes por unidad transfundida de Plasma o de Plaquetas o de Crioprecipitados, c/u (incluye clasificación ABO y Rho, VDRL, HIV, virus hepatitis B antígeno de superficie, anticuerpos de hepatitis C, HTLV - I y II, Chagas)	
Transfusión en adulto (atención ambulatoria, atención cerrada siempre que la administración sea controlada por profesional especialista, tecnólogo médico o médico responsable)	
Consulta de psiquiatría	
Consulta o control por psicólogo clínico	
Biopsia quir., piel y mucosa cara (proc. aut.)	
Injertos piel parcial y/o mucosa (incluye tratamiento zonas dadora y receptora) - Hasta 5% superficie corporal receptora	



Glosa	Observaciones
Injertos piel parcial y/o mucosa (incluye tratamiento zonas dadora y receptora) - Por cada 10% (o su fracción) adicional hasta 50%	
Escarotomía - Hasta 10 % superficie corporal	
Escarectomía - Hasta 10% superficie corporal	
Escarectomía - Por cada 10% adicional (o su fracción)	
Herida cortante o contusa complicada, reparación y sutura (una o múltiple de más de 5 cms. de largo total y/o que comprometa músculos y/o conductos y/o vasos o similares)	
E.C.G. de reposo (incluye mínimo 12 derivaciones y 4 complejos por derivación)	
Laringotraqueobroncoscopia con fibroscopio	
Ecocardiograma Doppler, con registro (incluye cód. 17-01-008)	
Broncoaspiración, c/s lavado y/o colocación de medicamentos por sonda traqueobronquial (proc. aut.)	Lavado y aspiración bronquial
Intubación traqueal (proc. aut.)	
Gastroduodenoscopia (incluye esofagoscopia).	
Laparotomía exploradora, c/s liberación de adherencias, c/s drenaje, c/s biopsias como proc. aut. o como resultado de una herida penetrante abdominal no complicada o de un hemoperitoneo postoperatorio o como tratamiento de una peritonitis (laparostomía contenida -máximo cuatro-, resuturas, etc.)	
Colostomía (proc. aut.)	
Fracturas Expuestas: Comprende el aseo quirúrgico, el manejo de partes blandas, la técnica de osteosíntesis empleada y/o la colocación de aparatos enyesados - Brazo, antebrazo, muslo y pierna, c/u	
Muñón de amputación, regularización de	
Fractura de clavícula, osteosíntesis	
Amputación brazo	
Amputación	Antebrazo
Amputación dedos (tres o más)	
Amputación dedos (uno o dos)	
Amputación	Muslo
Amputación	Pierna
Ortesis cervicales (collares blandos y duros)	
Ortesis mano-muñeca pasiva	
Adrenalina	
AINES	
Albumina Humana	
Aloinjerto	

Glosa	Observaciones
Amiodarona Clorhidrato	
Antagonista de receptores dopaminérgicos D2	
Atropina Sulfato	
Benzodiazepinas	
Bicarbonato de sodio	
Bloqueadores de los receptores de Histamina	
Calcio gluconato	
Caspofungina	
Caspofungina	
Caspofungina	
Cefazolina	
Cintas reactivas	
Cistostomía c/s extracción de cuerpo extraño o cálculo	
Clindamicina fosfato	
Corchetera	
Dobutamina Clorhidrato	
Donante heteroinjerto	
Donante homoinjerto	
Elisa indirecta (Chagas, hidatidosis, toxocariasis y otras), c/u	
Fluconazol	
Furosemida	
Grupos sanguíneos AB0 y Rho (incluye estudio de factor Du en Rh negativos)	
Haloperidol	
Hemocultivo anaerobio, c/u	
Heparina bajo peso molecular	
Heparina fraccionada	
Hoja Blaire	
Hoja Dermatomo	
Imipenem-Cilastina	
Injertos piel parcial y/o mucosa (incluye tratamiento zonas dadora y receptora) - Hasta 10% superficie corporal receptora	
Inmuno Nutrición	



Glosa	Observaciones
Lamina moltopren alta densidad	
Lancetas desechables	
Lidocaína clorhidrato	
Metamizol sódico	
Midazolam	
Morfina clorhidrato	
Noradrenalina	
pH, (proc. aut.)	
Polivitamínicos	
Prealbumina	
Protrombina, tiempo de o consumo de (incluye INR, Relación Internacional Normalizada)	
Sonda Nasoyeyunal	
Sulbactam/Cefoperazona	
Sulfato Magnesio	
Suplemento nutricional	
Urocultivo, recuento de colonias y antibiograma (cualquier técnica) (incluye toma de orina aséptica) (no incluye recolector pediátrico)	
Vancomicina	
Venda elástica	
Vendas apósito	
Vendas gasa	
Vitamina C	
Vitamina K	

55.2.2. Tratamiento paciente quemado critico de 15 años y más

Glosa	Observaciones
Consulta integral de especialidades en cirugía, ginecología y obstetricia, ortopedia y traumatología (Hosp. Alta Complejidad)	
Consulta integral de especialidades en Urología, Otorrinolaringología, Medicina Física y Rehabilitación, Dermatología, Pediatría y Subespecialidades (Hosp. Alta Complejidad)	
Consulta integral de especialidades en medicina interna y subespecialidades, oftalmología, neurología, oncología (Hosp. Alta Complejidad)	
Día cama hospitalización integral adulto en Unidad de Cuidado Intensivo (U.C.I.)	

Glosa	Observaciones
Día cama hospitalización integral adulto en Unidad de Tratamiento Intermedio (U.T.I)	
Hematocrito (proc. aut.)	
Hemoglobina en sangre total (proc. aut.)	
Hemograma (incluye recuentos de leucocitos y eritrocitos, hemoglobina, hematocrito, fórmula leucocitaria, características de los elementos figurados y velocidad de eritrosedimentación)	
Isoinmunización, detección de anticuerpos irregulares (proc. aut.)	
Recuento de leucocitos, absoluto (proc. aut.)	
Recuento de plaquetas (absoluto)	
Subgrupo ABO y Rh fenotipo - genotipo Rh, c/u	
Tromboplastina, tiempo parcial de (TTPA, TTPK o similares)	
Velocidad de eritrosedimentación (proc. aut.)	
Amilasa	
Bilirrubina total y conjugada	
Calcio	
Creatinina	
Creatinquinasa CK - MB miocárdica	
Creatinquinasa CK - total	
Electrolitos plasmáticos (sodio, potasio, cloro) c/u	
Fosfatasa alcalinas totales	
Fósforo (fosfato en sangre)	
Gases y equilibrio ácido base en sangre (incluye: pH, O ₂ , CO ₂ , exceso de base y bicarbonato), todos o cada uno de los parámetros	
Glucosa	
Nitrógeno ureico y/o úrea, en sangre	
Transaminasas, oxalacética (GOT/AST), Pirúvica (GPT/ALT), c/u	
Perfil Hepático (incluye tiempo de protrombina, bilirrubina total y conjugada, fosfatasa alcalinas totales, GGT, transaminasas GOT/AST y GPT/ALT)	
Tinción de Gram	
Corriente (excepto coprocultivo, hemocultivo y urocultivo) c/u	
Hemocultivo aeróbico automatizado con antibiograma	
Anaerobios (incluye cód. 03-06-008)	
Corriente (mínimo 10 fármacos) (en caso de urocultivo no corresponde su cobro; incluido en el valor 03-06-011)	Antibiograma
Anticuerpos virales, determ. de (adenovirus, citomegalovirus, herpes simple, rubéola, Influenza A y	



Glosa	Observaciones
B; virus varicela-zoster; virus sincicial respiratorio; parainfluenza 1, 2 y 3, Epstein Barr y otros), c/u	
Virus hepatitis C, anticuerpos de (anti HCV)	
Hongos	
Citológico c/s tinción (incluye examen al fresco, recuento celular y citológico porcentual)	
Electrolitos (sodio, potasio, cloro) c/u	en orina
Orina completa, (incluye cód. 03-09-023 y 03-09-024)	
Sedimento de orina (proc. aut.)	
Proteína (cuantitativa)	
Radiografía con equipo móvil fuera del departamento de rayos, cada proyección (1 ó más exp.)	
Radiografía de tórax simple frontal o lateral	Incluye fluoroscopia, 1 proy. 1 exp. panorámica
Radiografía de Abdomen Simple	1 proyección, 1 exp.. con equipo estático o móvil
Radiografía de pelvis, cadera o coxofemoral	Cada uno, 1 exp
Preparación de glóbulos rojos, plasma, plaquetas o crioprecipitados (incluye entrevista, selección del donante y la preparación del respectivo hemocomponente)	
Set de Exámenes por unidad de Glóbulos Rojos transfundida (incluye clasificación ABO y Rho, VDRL, HIV, virus hepatitis B antígeno de superficie, anticuerpos de hepatitis C, HTLV - I y II, Chagas, prueba de compatibilidad eritrocitaria)	
Set de Exámenes por unidad transfundida de Plasma o de Plaquetas o de Crioprecipitados, c/u (incluye clasificación ABO y Rho, VDRL, HIV, virus hepatitis B antígeno de superficie, anticuerpos de hepatitis C, HTLV - I y II, Chagas)	
Transfusión en adulto (atención ambulatoria, atención cerrada siempre que la administración sea controlada por profesional especialista, tecnólogo médico o médico responsable)	
Consulta de psiquiatría	
Consulta o control por psicólogo clínico	
Biopsia quir., piel y mucosa cara (proc. aut.)	
Injertos piel parcial y/o mucosa (incluye tratamiento zonas dadora y receptora) - Hasta 5% superficie corporal receptora	
Injertos piel parcial y/o mucosa (incluye tratamiento zonas dadora y receptora) - Por cada 10% (o su fracción) adicional hasta 50%	
Escarotomía - Hasta 10 % superficie corporal	
Escarectomía - Hasta 10% superficie corporal	
Escarectomía - Por cada 10% adicional (o su fracción)	
Herida cortante o contusa complicada, reparación y sutura (una o múltiple de más de 5 cms. de largo total y/o que comprometa músculos y/o conductos y/o vasos o similares)	

Glosa	Observaciones
E.C.G. de reposo (incluye mínimo 12 derivaciones y 4 complejos por derivación)	
Laringotraqueobroncoscopia con fibroscopio	
Ecocardiograma Doppler, con registro (incluye cód. 17.01.008)	
Broncoaspiración, c/s lavado y/o colocación de medicamentos por sonda traqueobronquial (proc. aut.)	Lavado y aspiración bronquial
Intubación traqueal (proc. aut.)	
Gastroduodenoscopia (incluye esofagoscopia).	
Laparotomía exploradora, c/s liberación de adherencias, c/s drenaje, c/s biopsias como proc. aut. o como resultado de una herida penetrante abdominal no complicada o de un hemoperitoneo postoperatorio o como tratamiento de una peritonitis (laparostomía contenida -máximo cuatro-, resuturas, etc.)	
Colostomía (proc. aut.)	
Brazo, antebrazo, muslo y pierna, c/u	
Muñón de amputación, regularización de	
Fractura de clavícula, osteosíntesis	
Amputación brazo	
Amputación	Antebrazo
Amputación dedos (tres o más)	
Amputación dedos (uno o dos)	
Amputación	Muslo
Amputación	Pierna
Ortesis cervicales (collares blandos y duros)	
Ortesis mano-muñeca pasiva	
Adrenalina	
AINES	
Albumina humana	
Aloinjerto	
Amiodarona	
Antagonista de receptores dopaminérgicos D2	
Antiespasmódico	
Atropina Sulfato	
Benzodiazepinas	
Bicarbonato de sodio	
Bloqueadores de los receptores de Histamina	



Glosa	Observaciones
Calcio gluconato	
Caspofungina	
Caspofungina	
Cefazolina	
Ceftazidima	
Cintas reactivas	
Cistostomía c/s extracción de cuerpo extraño o cálculo	
Clindamicina fosfato	
Corcheteras	
Dobutamina Clorhidrato	
Donante heteroinjerto	
Donante homoinjerto	
Dopamina	
Elisa indirecta (Chagas, hidatidosis, toxocariasis y otras), c/u	
Fluconazol	
Furosemida	
Grupos sanguíneos ABO y Rho (incluye estudio de factor Du en Rh negativos)	
Haloperidol	
Hemocultivo anaerobio, c/u	
Heparina Bajo Peso Molecular	
Heparina fraccionada	
Hoja Blaire	
Hoja Dermatomo	
Imipenem-Cilastina	
Injertos piel parcial y/o mucosa (incluye tratamiento zonas dadora y receptora) - Hasta 10% superficie corporal receptora	
Inmuno Nutrición	
Lamina moltopren alta densidad	
Lancetas desechables	
Lidocaína clorhidrato	
Metamizol sódico	
Midazolam	

Glosa	Observaciones
Morfina clorhidrato	
Noradrenalina	
pH, (proc. aut.)	
Polivitamínicos	
Prealbumina	
Protrombina, tiempo de consumo de (incluye INR, Relación Internacional Normalizada)	
Sonda Nasoyeyunal	
Sulbactam/Cefoperazona	
Sulfato Magnesio	
Suplemento nutricional	
Urocultivo, recuento de colonias y antibiograma (cualquier técnica) (incluye toma de orina aséptica) (no incluye recolector pediátrico)	
Vancomicina	
Venda elástica	
Vendas apósito	
Vendas gasa	
Vitamina C	
Vitamina K	


55.2.3. Tratamiento paciente quemado sobrevida excepcional de 15 años y más

Glosa	Observaciones
Consulta integral de especialidades en cirugía, ginecología y obstetricia, ortopedia y traumatología (Hosp. Alta Complejidad)	
Consulta integral de especialidades en Urología, Otorrinolaringología, Medicina Física y Rehabilitación, Dermatología, Pediatría y Subespecialidades (Hosp. Alta Complejidad)	
Consulta integral de especialidades en medicina interna y subespecialidades, oftalmología, neurología, oncología (Hosp. Alta Complejidad)	
Día cama hospitalización integral adulto en Unidad de Cuidado Intensivo (U.C.I.)	
Día cama hospitalización integral adulto en Unidad de Tratamiento Intermedio (U.T.I)	
Hematocrito (proc. aut.)	
Hemoglobina en sangre total (proc. aut.)	
Hemograma (incluye recuentos de leucocitos y eritrocitos, hemoglobina, hematocrito, fórmula leucocitaria, características de los elementos figurados y velocidad de eritrosedimentación)	




Glosa	Observaciones
Isoinmunización, detección de anticuerpos irregulares (proc. aut.)	
Recuento de leucocitos, absoluto (proc. aut.)	
Recuento de plaquetas (absoluto)	
Subgrupo ABO y Rh fenotipo - genotipo Rh, c/u	
Tromboplastina, tiempo parcial de (TTPA, TTPK o similares)	
Velocidad de eritrosedimentación (proc. aut.)	
Amilasa	
Bilirrubina total y conjugada	
Calcio	
Creatinina	
Creatinquinasa CK - MB miocárdica	
Creatinquinasa CK - total	
Electrolitos plasmáticos (sodio, potasio, cloro) c/u	
Fosfatasas alcalinas totales	
Fósforo (fosfato en sangre)	
Gases y equilibrio ácido base en sangre (incluye: pH, O ₂ , CO ₂ , exceso de base y bicarbonato), todos o cada uno de los parámetros	
Glucosa	
Nitrógeno ureico y/o úrea, en sangre	
Transaminasas, oxalacética (GOT/AST), Pirúvica (GPT/ALT), c/u	
Perfil Hepático (incluye tiempo de protrombina, bilirrubina total y conjugada, fosfatasas alcalinas totales, GGT, transaminasas GOT/AST y GPT/ALT)	
Tinción de Gram	
Corriente (excepto coprocultivo, hemocultivo y urocultivo) c/u	
Hemocultivo aeróbico automatizado con antibiograma	
Anaerobios (incluye cód. 03-06-008)	
Corriente (mínimo 10 fármacos) (en caso de urocultivo no corresponde su cobro; incluido en el valor 03-06-011)	Antibiograma
Anticuerpos virales, determ. de (adenovirus, citomegalovirus, herpes simple, rubéola, Influenza A y B; virus varicela-zoster; virus sincicial respiratorio; parainfluenza 1, 2 y 3, Epstein Barr y otros), c/u	
Virus hepatitis C, anticuerpos de (anti HCV)	
Hongos	Cultivo
Citológico c/s tinción (incluye examen al fresco, recuento celular y citológico porcentual)	
Electrolitos (sodio, potasio, cloro) c/u	en orina

Glosa	Observaciones
Orina completa, (incluye cód. 03-09-023 y 03-09-024)	
Sedimento de orina (proc. aut.)	
Proteína (cuantitativa)	
Radiografía con equipo móvil fuera del departamento de rayos, cada proyección (1 ó más exp.)	
Radiografía de tórax simple frontal o lateral	Incluye fluoroscopia, 1 proy. 1 exp. panorámica
Radiografía de Abdomen Simple	1 proyección, 1 exp.. con equipo estático o móvil
Radiografía de pelvis, cadera o coxofemoral	Cada uno, 1 exp
Preparación de glóbulos rojos, plasma, plaquetas o crioprecipitados (incluye entrevista, selección del donante y la preparación del respectivo hemocomponente)	
Set de Exámenes por unidad de Glóbulos Rojos transfundida (incluye clasificación ABO y Rho, VDRL, HIV, virus hepatitis B antígeno de superficie, anticuerpos de hepatitis C, HTLV - I y II, Chagas, prueba de compatibilidad eritrocitaria)	
Set de Exámenes por unidad transfundida de Plasma o de Plaquetas o de Crioprecipitados, c/u (incluye clasificación ABO y Rho, VDRL, HIV, virus hepatitis B antígeno de superficie, anticuerpos de hepatitis C, HTLV - I y II, Chagas)	
Transfusión en adulto (atención ambulatoria, atención cerrada siempre que la administración sea controlada por profesional especialista, tecnólogo médico o médico responsable)	
Consulta de psiquiatría	
Consulta o control por psicólogo clínico	
Biopsia quir., piel y mucosa cara (proc. aut.)	
Injertos piel parcial y/o mucosa (incluye tratamiento zonas dadora y receptora) - Hasta 5% superficie corporal receptora	
Injertos piel parcial y/o mucosa (incluye tratamiento zonas dadora y receptora) - Por cada 10% (o su fracción) adicional hasta 50%	
Escarotomía - Hasta 10 % superficie corporal	
Escarectomía - Hasta 10% superficie corporal	
Escarectomía - Por cada 10% adicional (o su fracción)	
Herida cortante o contusa complicada, reparación y sutura (una o múltiple de más de 5 cms. de largo total y/o que comprometa músculos y/o conductos y/o vasos o similares)	
E.C.G. de reposo (incluye mínimo 12 derivaciones y 4 complejos por derivación)	
Laringotraqueobroncoscopia con fibroscopio	
Ecocardiograma Doppler, con registro (incluye cód. 17.01.008)	
Intubación traqueal (proc. aut.)	



Glosa	Observaciones
Gastroduodenoscopia (incluye esofagoscopia).	
Laparotomía exploradora, c/s liberación de adherencias, c/s drenaje, c/s biopsias como proc. aut. o como resultado de una herida penetrante abdominal no complicada o de un hemoperitoneo postoperatorio o como tratamiento de una peritonitis (laparostomía contenida -máximo cuatro-, resuturas, etc.)	
Colostomía (proc. aut.)	
Brazo, antebrazo, muslo y pierna, c/u	Comprende el aseo quirúrgico, manejo de partes blandas, técnica de osteosíntesis empleada y/o la colocación de aparatos enyesados
Muñón de amputación, regularización de	
Fractura de clavícula, osteosíntesis	
Amputación brazo	
Amputación	antebrazo
Amputación dedos (tres o más)	
Amputación dedos (uno o dos)	
Amputación	Muslo
Amputación	pierna
Ortesis cervicales (collares blandos y duros)	
Ortesis mano-muñeca pasiva	
Adrenalina	
AINES	
Albumina	
Aloinjerto	
Amiodarona	
Antagonista de receptores dopaminérgicos D2	
Antiespasmódico	
Atropina Sulfato	
Benzodiazepinas	
Bicarbonato de sodio	
Bloqueadores de los receptores de Histamina	
Calcio gluconato	
Ceftazidima	
Cintas reactivas	

Glosa	Observaciones
Cistostomía c/s extracción de cuerpo extraño o cálculo	
Clindamicina fosfato	
Corchetera	
Dobutamina Clorhidrato	
Donante homoinjerto	
Donante heteroinjerto	
Dopamina	
Elisa indirecta (Chagas, hidatidosis, toxocariasis y otras), c/u	
Fluconazol	
Furosemida	
Grupos sanguíneos ABO y Rho (incluye estudio de factor Du en Rh negativos)	
Haloperidol	
Hemocultivo anaerobio, c/u	
Heparina Bajo Peso Molecular	
Heparina fraccionada	
Hoja Blaire	
Hoja Dermatomo	
Imipenem-Cilastina	
Injertos piel parcial y/o mucosa (incluye tratamiento zonas dadora y receptora) - Hasta 10% superficie corporal receptora	
Inmuno Nutrición	
Lamina moltopren alta densidad	
Lancetas desechables	
Lidocaína clorhidrato	
Metamizol sódico	
Midazolam	
Morfina clorhidrato	
Noradrenalina	
pH, (proc. aut.)	
Polivitamínicos	
Protrombina, tiempo de o consumo de (incluye INR, Relación Internacional Normalizada)	
Sonda Nasoyeyunal	



Glosa	Observaciones
Sulbactam/Cefoperazona	
Sulfato Magnesio	
Suplemento Nutricional	
Urocultivo, recuento de colonias y antibiograma (cualquier técnica) (incluye toma de orina aséptica) (no incluye recolector pediátrico)	
Vancomicina	
Venda elástica	
Vendas apósito	
Vendas gasa	
Vitamina C	
Vitamina K	

55.3. Cirugía reparadora

Paciente Menor de 15 Años

55.3.1. Cirugía reparadora paciente quemado grave menor de 15 años

Glosa	Observaciones
Consulta integral de especialidades en cirugía, ginecología y obstetricia, ortopedia y traumatología (Hosp. Alta Complejidad)	
Día cama hospitalización integral medicina, cirugía, pediatría, obstetricia-ginecología y especialidades (sala 3 camas o más) (Hosp. Alta Complejidad)	
Hemograma (incluye recuentos de leucocitos y eritrocitos, hemoglobina, hematocrito, fórmula leucocitaria, características de los elementos figurados y velocidad de eritrosedimentación)	
Tromboplastina, tiempo parcial de (TTPA, TTPK o similares)	
Velocidad de eritrosedimentación (proc. aut.)	
Glucosa	
Orina completa, (incluye cód. 03-09-023 y 03-09-024)	
Colgajos (rotación, avance, deslizamiento, al azar o similar) - Colgajos osteomusculocutáneos	
AINES	
Cefazolina	
Heridas de la cara (cortantes y/o contusas), sutura plástica (proc. aut.) - 3 y más	
Homoinjerto	
Injertos piel parcial y/o mucosa (incluye tratamiento zonas dadora y receptora) - Hasta 10% superficie corporal receptora	
Protrombina, tiempo de o consumo de (incluye INR, Relación Internacional Normalizada)	

Glosa	Observaciones
Vendas elásticas	



55.3.2. Cirugía reparadora paciente quemado crítico menor de 15 años

Glosa	Observaciones
Consulta integral de especialidades en cirugía, ginecología y obstetricia, ortopedia y traumatología (Hosp. Alta Complejidad)	
Día cama hospitalización integral medicina, cirugía, pediatría, obstetricia-ginecología y especialidades (sala 3 camas o más) (Hosp. Alta Complejidad)	
Hemograma (incluye recuentos de leucocitos y eritrocitos, hemoglobina, hematocrito, fórmula leucocitaria, características de los elementos figurados y velocidad de eritrosedimentación)	
Tromboplastina, tiempo parcial de (TTPA, TTPK o similares)	
Velocidad de eritrosedimentación (proc. aut.)	
Glucosa	
Orina completa, (incluye cód. 03-09-023 y 03-09-024)	
Colgajos (rotación, avance, deslizamiento, al azar o similar) - Colgajos osteomusculocutáneos	
AINES	
Cefazolina	
Heridas de la cara (cortantes y/o contusas), sutura plástica (proc. aut.) - 3 y más	
Homoinjerto	
Injertos piel parcial y/o mucosa (incluye tratamiento zonas dadora y receptora) - Hasta 10% superficie corporal receptora	
Protrombina, tiempo de o consumo de (incluye INR, Relación Internacional Normalizada)	
Vendas elásticas	

55.3.3. Cirugía reparadora paciente quemado sobrevida excepcional menor de 15 años

Glosa	Observaciones
Consulta integral de especialidades en cirugía, ginecología y obstetricia, ortopedia y traumatología (Hosp. Alta Complejidad)	
Día cama hospitalización integral medicina, cirugía, pediatría, obstetricia-ginecología y especialidades (sala 3 camas o más) (Hosp. Alta Complejidad)	
Hemograma (incluye recuentos de leucocitos y eritrocitos, hemoglobina, hematocrito, fórmula leucocitaria, características de los elementos figurados y velocidad de eritrosedimentación)	
Tromboplastina, tiempo parcial de (TTPA, TTPK o similares)	
Velocidad de eritrosedimentación (proc. aut.)	
Glucosa	
Orina completa, (incluye cód. 03-09-023 y 03-09-024)	

Glosa	Observaciones
Colgajos (rotación, avance, deslizamiento, al azar o similar) - Colgajos osteomusculocutáneos	
AINES	
Cefazolina	
Heridas de la cara (cortantes y/o contusas), sutura plástica (proc. aut.) - 3 y más	
Homoinjerto	
Injertos piel parcial y/o mucosa (incluye tratamiento zonas dadora y receptora) - Hasta 10% superficie corporal receptora	
Protrombina, tiempo de o consumo de (incluye INR, Relación Internacional Normalizada)	
Vendas elásticas	

Paciente de 15 Años Y Más

55.3.4. Cirugía reparadora paciente quemado grave de 15 años y más

Glosa	Observaciones
Consulta integral de especialidades en cirugía, ginecología y obstetricia, ortopedia y traumatología (Hosp. Alta Complejidad)	
Día cama hospitalización integral medicina, cirugía, pediatría, obstetricia-ginecología y especialidades (sala 3 camas o más) (Hosp. Alta Complejidad)	
Hemograma (incluye recuentos de leucocitos y eritrocitos, hemoglobina, hematocrito, fórmula leucocitaria, características de los elementos figurados y velocidad de eritrosedimentación)	
Tromboplastina, tiempo parcial de (TTPA, TTPK o similares)	
Velocidad de eritrosedimentación (proc. aut.)	
Glucosa	
Orina completa, (incluye cód. 03-09-023 y 03-09-024)	
Colgajos (rotación, avance, deslizamiento, al azar o similar) - Colgajos osteomusculocutáneos	
AINES	
Cefazolina	
Heridas de la cara (cortantes y/o contusas), sutura plástica (proc. aut.) - 3 y más	
Homoinjerto	
Injertos piel parcial y/o mucosa (incluye tratamiento zonas dadora y receptora) - Hasta 10% superficie corporal receptora	
Protrombina, tiempo de o consumo de (incluye INR, Relación Internacional Normalizada)	
Vendas elásticas	

55.3.5.



55.3.6. Cirugía reparadora paciente quemado crítico de 15 años y más

Glosa	Observaciones
Consulta integral de especialidades en cirugía, ginecología y obstetricia, ortopedia y traumatología (Hosp. Alta Complejidad)	
Día cama hospitalización integral medicina, cirugía, pediatría, obstetricia-ginecología y especialidades (sala 3 camas o más) (Hosp. Alta Complejidad)	
Hemograma (incluye recuentos de leucocitos y eritrocitos, hemoglobina, hematocrito, fórmula leucocitaria, características de los elementos figurados y velocidad de eritrosedimentación)	
Tromboplastina, tiempo parcial de (TTPA, TTPK o similares)	
Velocidad de eritrosedimentación (proc. aut.)	
Glucosa	
Orina completa, (incluye cód. 03-09-023 y 03-09-024)	
Colgajos (rotación, avance, deslizamiento, al azar o similar) - Colgajos osteomusculocutáneos	
AINES	
Cefazolina	
Heridas de la cara (cortantes y/o contusas), sutura plástica (proc. aut.) - 3 y más	
Homoinjerto	
Injertos piel parcial y/o mucosa (incluye tratamiento zonas dadora y receptora) - Hasta 10% superficie corporal receptora	
Protrombina, tiempo de o consumo de (incluye INR, Relación Internacional Normalizada)	
Vendas elásticas	

55.3.7. Cirugía reparadora paciente quemado sobrevida excepcional de 15 años y más


Glosa	Observaciones
Consulta integral de especialidades en cirugía, ginecología y obstetricia, ortopedia y traumatología (Hosp. Alta Complejidad)	
Día cama hospitalización integral medicina, cirugía, pediatría, obstetricia-ginecología y especialidades (sala 3 camas o más) (Hosp. Alta Complejidad)	
Hemograma (incluye recuentos de leucocitos y eritrocitos, hemoglobina, hematocrito, fórmula leucocitaria, características de los elementos figurados y velocidad de eritrosedimentación)	
Tromboplastina, tiempo parcial de (TTPA, TTPK o similares)	
Velocidad de eritrosedimentación (proc. aut.)	
Glucosa	
Orina completa, (incluye cód. 03-09-023 y 03-09-024)	

Glosa	Observaciones
Colgajos (rotación, avance, deslizamiento, al azar o similar) - Colgajos osteomusculocutáneos	
AINES	
Cefazolina	
Heridas de la cara (cortantes y/o contusas), sutura plástica (proc. aut.) - 3 y más	
Homoinjerto	
Injertos piel parcial y/o mucosa (incluye tratamiento zonas dadora y receptora) - Hasta 10% superficie corporal receptora	
Protrombina, tiempo de consumo de (incluye INR, Relación Internacional Normalizada)	
Vendas elásticas	

55.4. Seguimiento en menores de 15 años

55.4.1. Seguimiento y rehabilitación 1° año paciente quemado grave menor de 15 años

Glosa	Observaciones
Consulta integral de especialidades en Urología, Otorrinolaringología, Medicina Física y Rehabilitación, Dermatología, Pediatría y Subespecialidades (Hosp. Alta Complejidad)	
Atención kinesiológica integral ambulatoria	
Atención integral por terapeuta ocupacional	
Consulta de psiquiatría	
Consulta o control por psicólogo clínico	
Amitriptilina	
Bloqueador solar FPS +30	
Cetirizina	
Clorfenamina	
Gabapentina	
Hidroxicina	
Lubricación crema	
Ortesis compresiva	
Parches Lidocaína	
Silicona	
Traje Compresivo	
Tramadol	



Glosa	Observaciones
Vendas elásticas	

55.4.2. Seguimiento y rehabilitación 2° año paciente quemado grave menor de 15 años

Glosa	Observaciones
Consulta integral de especialidades en Urología, Otorrinolaringología, Medicina Física y Rehabilitación, Dermatología, Pediatría y Subespecialidades (Hosp. Alta Complejidad)	
Atención kinesiológica integral ambulatoria	
Atención integral por terapeuta ocupacional	
Consulta de psiquiatría	
Consulta o control por psicólogo clínico	
Amitriptilina	
Bloqueador solar FPS +30	
Cetirizina	
Clorfenamina	
Gabapentina	
Hidroxicina	
Lubricación crema	
Ortesis compresiva	
Parches Lidocaína	
Silicona	
Traje Compresivo	
Tramadol	

55.4.3. Seguimiento y rehabilitación 1° año paciente quemado crítico menor de 15 años

Glosa	Observaciones
Consulta integral de especialidades en Urología, Otorrinolaringología, Medicina Física y Rehabilitación, Dermatología, Pediatría y Subespecialidades (Hosp. Alta Complejidad)	
Atención kinesiológica integral ambulatoria	
Atención integral por terapeuta ocupacional	
Consulta de psiquiatría	

Glosa	Observaciones
Consulta o control por psicólogo clínico	
Amitriptilina	
Bloqueador solar FPS +30	
Cetirizina	
Clorfenamina	
Gabapentina	
Hidroxicina	
Lubricación crema	
Ortesis compresiva	
Parches Lidocaína	
Silicona	
Traje Compresivo	
Tramadol	
Vendas elásticas	

55.4.4. Seguimiento y rehabilitación 2° año paciente quemado crítico menor de 15 años

Glosa	Observaciones
Consulta integral de especialidades en Urología, Otorrinolaringología, Medicina Física y Rehabilitación, Dermatología, Pediatría y Subespecialidades (Hosp. Alta Complejidad)	
Atención kinesiológica integral ambulatoria	
Atención integral por terapeuta ocupacional	
Consulta de psiquiatría	
Consulta o control por psicólogo clínico	
Amitriptilina	
Bloqueador solar FPS +30	
Cetirizina	
Clorfenamina	
Gabapentina	
Hidroxicina	
Lubricación crema	
Ortesis compresiva	



Glosa	Observaciones
Parches Lidocaína	
Silicona	
Traje Compresivo	
Tramadol	

55.4.5. Seguimiento y rehabilitación 1º año paciente quemado sobrevida excepcional menor de 15 años

Glosa	Observaciones
Consulta integral de especialidades en Urología, Otorrinolaringología, Medicina Física y Rehabilitación, Dermatología, Pediatría y Subespecialidades (Hosp. Alta Complejidad)	
Atención kinesiológica integral ambulatoria	
Atención integral por terapeuta ocupacional	
Consulta de psiquiatría	
Consulta o control por psicólogo clínico	
Amitriptilina	
Bloqueador solar FPS +30	
Cetirizina	
Clorfenamina	
Gabapentina	
Hidroxicina	
Lubricación crema	
Ortesis compresiva	
Parches Lidocaína	
Silicona	
Traje Compresivo	
Tramadol	
Vendas elásticas	


55.4.6. Seguimiento y rehabilitación 2° año paciente quemado sobrevida excepcional menor de 15 años

Glosa	Observaciones
Consulta integral de especialidades en Urología, Otorrinolaringología, Medicina Física y Rehabilitación, Dermatología, Pediatría y Subespecialidades (Hosp. Alta Complejidad)	
Atención kinesiológica integral ambulatoria	
Atención integral por terapeuta ocupacional	
Consulta de psiquiatría	
Consulta o control por psicólogo clínico	
Amitriptilina	
Bloqueador solar FPS +30	
Cetirizina	
Clorfenamina	
Gabapentina	
Hidroxicina	
Lubricación crema	
Ortesis compresiva	
Parches Lidocaína	
Silicona	
Traje Compresivo	
Tramadol	

55.5. Seguimiento en personas de 15 años y más

55.5.1. Seguimiento y rehabilitación 1° año paciente quemado grave de 15 años y más

Glosa	Observaciones
Consulta integral de especialidades en Urología, Otorrinolaringología, Medicina Física y Rehabilitación, Dermatología, Pediatría y Subespecialidades (Hosp. Alta Complejidad)	
Atención kinesiológica integral ambulatoria	
Atención integral por terapeuta ocupacional	
Consulta de psiquiatría	
Consulta o control por psicólogo clínico	



Glosa	Observaciones
Amitriptilina	
Bloqueador solar FPS +30	
Cetirizina	
Clorfenamina	
Gabapentina	
Hidroxicina	
Lubricación crema	
Ortesis compresiva	
Parches Lidocaína	
Silicona	
Traje compresivo	
Tramadol	
Vendas elásticas	

55.5.2. Seguimiento y rehabilitación 2° año paciente quemado grave de 15 años y más

Glosa	Observaciones
Consulta integral de especialidades en Urología, Otorrinolaringología, Medicina Física y Rehabilitación, Dermatología, Pediatría y Subespecialidades (Hosp. Alta Complejidad)	
Atención kinesiológica integral ambulatoria	
Atención integral por terapeuta ocupacional	
Consulta de psiquiatría	
Consulta o control por psicólogo clínico	
Amitriptilina	
Bloqueador solar FPS +30	
Cetirizina	
Clorfenamina	
Gabapentina	
Hidroxicina	
Lubricación crema	
Ortesis compresiva	
Parches Lidocaína	

Glosa	Observaciones
Silicona	
Traje Compresivo	
Tramadol	

55.5.3. Seguimiento y rehabilitación 1° año paciente quemado crítico de 15 años y más

Glosa	Observaciones
Consulta integral de especialidades en Urología, Otorrinolaringología, Medicina Física y Rehabilitación, Dermatología, Pediatría y Subespecialidades (Hosp. Alta Complejidad)	
Atención kinesiológica integral ambulatoria	
Atención integral por terapeuta ocupacional	
Consulta de psiquiatría	
Consulta o control por psicólogo clínico	
Amitriptilina	
Bloqueador solar FPS +30	
Cetirizina	
Clorfenamina	
Gabapentina	
Hidroxicina	
Lubricación crema	
Ortesis compresiva	
Parches Lidocaína	
Silicona	
Traje Compresivo	
Tramadol	
Vendas elásticas	

55.5.4. Seguimiento y rehabilitación 2° año paciente quemado crítico de 15 años y más

Glosa	Observaciones
Consulta integral de especialidades en Urología, Otorrinolaringología, Medicina Física y Rehabilitación,	



Glosa	Observaciones
Dermatología, Pediatría y Subespecialidades (Hosp. Alta Complejidad)	
Atención kinesiológica integral ambulatoria	
Atención integral por terapeuta ocupacional	
Consulta de psiquiatría	
Consulta o control por psicólogo clínico	
Amitriptilina	
Bloqueador solar FPS +30	
Cetirizina	
Clorfenamina	
Gabapentina	
Hidroxicina	
Lubricación crema	
Ortesis compresiva	
Parches Lidocaína	
Silicona	
Traje Compresivo	
Tramadol	

55.5.5. Seguimiento y rehabilitación 1° año paciente quemado sobrevida excepcional de 15 años y más

Glosa	Observaciones
Consulta integral de especialidades en Urología, Otorrinolaringología, Medicina Física y Rehabilitación, Dermatología, Pediatría y Subespecialidades (Hosp. Alta Complejidad)	
Atención kinesiológica integral ambulatoria	
Atención integral por terapeuta ocupacional	
Consulta de psiquiatría	
Consulta o control por psicólogo clínico	
Amitriptilina	
Bloqueador solar FPS +30	
Cetirizina	
Clorfenamina	
Gabapentina	

Glosa	Observaciones
Hidroxicina	
Lubricación crema	
Ortesis compresiva	
Parches Lidocaína	
Silicona	
Traje Compresivo	
Tramadol	
Vendas elásticas	

55.5.6. Seguimiento y rehabilitación 2° año paciente quemado sobrevida excepcional de 15 años y más

Glosa	Observaciones
Consulta integral de especialidades en Urología, Otorrinolaringología, Medicina Física y Rehabilitación, Dermatología, Pediatría y Subespecialidades (Hosp. Alta Complejidad)	
Atención kinesiológica integral ambulatoria	
Atención integral por terapeuta ocupacional	
Consulta de psiquiatría	
Consulta o control por psicólogo clínico	
Amitriptilina	
Bloqueador solar FPS +30	
Cetirizina	
Clorfenamina	
Gabapentina	
Hidroxicina	
Lubricación crema	
Ortesis compresiva	
Parches Lidocaína	
Silicona	
Traje Compresivo	
Tramadol	



56. Hipoacusia bilateral en personas de 65 años y más que requieren uso de audífono**56.1. Tratamiento**

56.1.1. Implementación audífonos

Glosa	Observaciones
Consulta por fonoaudiólogo	
# Prueba de audífonos	
Audífonos	
Consulta por Tecnólogo Médico	

56.2. Seguimiento

56.2.1. Seguimiento a partir del primer año

Glosa	Observaciones
Consulta integral de especialidades en Urología, Otorrinolaringología, Medicina Física y Rehabilitación, Dermatología, Pediatría y Subespecialidades (Hosp. Alta Complejidad)	
Consulta por fonoaudiólogo	Para prueba de audífonos y calibración, incluye revisión visual y prueba de discriminación de palabras
Audiograma (incluye audiometría tonal pura, de la palabra y pruebas supraliminales).# - Audiometría adultos	Audiometría a Campo Libre con audífono
Pilas para audífonos	

57. Retinopatía del prematuro

57.1. Diagnóstico

57.1.1. Sospecha y confirmación de retinopatía del prematuro

Glosa	Observaciones
Consulta integral de especialidades en medicina interna y subespecialidades, oftalmología, neurología, oncología (Hosp. Alta Complejidad)	


57.2. Tratamiento

57.2.1. Retinopatía del prematuro: fotocoagulación

Glosa	Observaciones
Día cama hospitalización integral neonatal en Unidad de Cuidado Intensivo (U.C.I.)	
Coagulación, tiempo de	
Hematocrito (proc. aut.)	
Hemoglobina en sangre total (proc. aut.)	
Gases y equilibrio ácido base en sangre (incluye: pH, O ₂ , CO ₂ , exceso de base y bicarbonato), todos o cada uno de los parámetros	
Retinopatía proliferativa, (diabética, hipertensiva, Eales y otras) panfotocoagulación (trat. completo)	
Sedoanalgesia	
Tobramicina Dexametasona	

57.2.2. Retinopatía del prematuro: cirugía vitreoretinal

Glosa	Observaciones
Día cama hospitalización integral neonatal en Unidad de Cuidado Intensivo (U.C.I.)	
Coagulación, tiempo de	
Hematocrito (proc. aut.)	
Hemoglobina en sangre total (proc. aut.)	
Gases y equilibrio ácido base en sangre (incluye: pH, O ₂ , CO ₂ , exceso de base y bicarbonato), todos o cada uno de los parámetros	
Cirugía vitreoretinal	
Sedoanalgesia	



Glosa	Observaciones
Tobramicina Dexametasona	

57.3. Seguimiento

57.3.1. Seguimiento paciente quirúrgico retinopatía del prematuro 1° año

Glosa	Observaciones
Consulta integral de especialidades en medicina interna y subespecialidades, oftalmología, neurología, oncología (Hosp. Alta Complejidad)	
Lentes de contacto	

57.3.2. Seguimiento paciente quirúrgico retinopatía del prematuro 2° año

Glosa	Observaciones
Consulta integral de especialidades en medicina interna y subespecialidades, oftalmología, neurología, oncología (Hosp. Alta Complejidad)	

57.3.3. Seguimiento pacientes no quirúrgicos retinopatía del prematuro

Glosa	Observaciones
Consulta integral de especialidades en medicina interna y subespecialidades, oftalmología, neurología, oncología (Hosp. Alta Complejidad)	
Exploración vitreoretinal, ambos ojos	
Lente óptico	

58. Displasia broncopulmonar del prematuro

58.1. Tratamiento


58.1.1. Tratamiento displasia broncopulmonar

Glosa	Observaciones
Gases y equilibrio ácido base en sangre (incluye: pH, O2, CO2, exceso de base y bicarbonato), todos o cada uno de los parámetros	
Tórax total (30 cortes 8-10 mm)	incluye anestesia y anestesista
Ecocardiograma Doppler color	
Laringotraqueobroncoscopia con fibroscopio	
Aerocámara	
Bromuro de Ipratropio	
Corticoide inhalatorio	
CPAP Nasal	Cánulas
Salbutamol	
Saturometría continua	

58.2. Seguimiento

58.2.1. Seguimiento displasia broncopulmonar 1°Año

Glosa	Observaciones
Consulta integral de especialidades en medicina interna y subespecialidades, oftalmología, neurología, oncología (Hosp. Alta Complejidad)	
Atención kinesiológica integral ambulatoria	
Tórax total (30 cortes 8-10 mm)	incluye anestesia y anestesista
Consulta o control por psicólogo clínico	
Ecocardiograma Doppler color	
Laringotraqueobroncoscopia con fibroscopio	
Aerocámara	
Corticoide inhalatorio	



Dexametasona	
Oxigenoterapia domiciliaria	incluye oxigeno y equipos
Salbutamol	

58.2.2. Seguimiento displasia broncopulmonar 2ºAño

Glosa	Observaciones
Consulta integral de especialidades en medicina interna y subespecialidades, oftalmología, neurología, oncología (Hosp. Alta Complejidad)	
Atención kinesiológica integral ambulatoria	
Tórax total (30 cortes 8-10 mm)	incluye anestesia y anestesista
Ecocardiograma Doppler color	
Aerocámara	
Corticoide inhalatorio	
Salbutamol	

59. Hipoacusia neurosensorial bilateral del prematuro

59.1. Diagnóstico

59.1.1. *Screening* auditivo automatizado del prematuro

Glosa	Observaciones
Consulta por fonoaudiólogo	
<i>Screening</i> auditivo con potenciales auditivos de tronco cerebral	Automatizado

59.1.2. Confirmación hipoacusia del prematuro

Glosa	Observaciones
Consulta integral de especialidades en Urología, Otorrinolaringología, Medicina Física y Rehabilitación, Dermatología, Pediatría y Subespecialidades (Hosp. Alta Complejidad)	
Consulta integral de especialidades en medicina interna y subespecialidades, oftalmología, neurología, oncología (Hosp. Alta Complejidad)	
Potenciales evocados en corteza (por ej.: auditivo, ocular o corporales), c/u	
Audiograma (incluye audiometría tonal pura, de la palabra y pruebas supraliminales) - Impedanciometría	
Audiometría a campo libre	


59.2. Tratamiento

59.2.1. Implementación bilateral audífono

Glosa	Observaciones
Consulta por fonoaudiólogo	Incluye calibración. Se incorpora la toma de muestra para molde.
Audiometría a campo libre	
Audífono digital bilateral	Incluye molde, sujetador, tubo conector, pilas.

59.2.2. Implante coclear

Glosa	Observaciones
Consulta integral de especialidades en Urología, Otorrinolaringología, Medicina Física y Rehabilitación, Dermatología, Pediatría y Subespecialidades (en CDT)	
Consulta integral de especialidades en Urología, Otorrinolaringología, Medicina Física y Rehabilitación, Dermatología, Pediatría y Subespecialidades (Hosp. Alta Complejidad)	



Glosa	Observaciones
Día cama hospitalización integral medicina, cirugía, pediatría, obstetricia-ginecología y especialidades (sala 3 camas o más) (Hosp. Alta Complejidad)	
Día cama hospitalización integral neonatal en Unidad de Cuidado Intensivo (U.C.I.)	
Coagulación, tiempo de	
Hemograma (incluye recuentos de leucocitos y eritrocitos, hemoglobina, hematocrito, fórmula leucocitaria, características de los elementos figurados y velocidad de eritrosedimentación)	
Trombina, tiempo de	
Tomografía computarizada de cráneo encefálica	30 cortes 8-10 mm
Resonancia magnética cráneo encefálica	
Consulta o control por psicólogo clínico	Evaluación familiar
Intervención quirúrgica Implante coclear (incluye prótesis)	
Sangría, tiempo de (Ivy) (no incluye dispositivo asociado)	

59.2.3. Cambio de procesador del implante coclear

Glosa	Observaciones
Consulta integral de especialidades en Urología, Otorrinolaringología, Medicina Física y Rehabilitación, Dermatología, Pediatría y Subespecialidades (Hosp. Alta Complejidad)	
Consulta por fonoaudiólogo	
Audiograma (incluye audiometría tonal pura, de la palabra y pruebas supraliminales).# - Audiometría niños	
Audiograma (incluye audiometría tonal pura, de la palabra y pruebas supraliminales).# - Audiometría adultos	
Audiometría a campo libre	Audiometría con refuerzo visual (niños) Ganancia funcional por oído (Audiometría de campo libre con y sin implante coclear en adultos)
Procesador	Incluye Accesorios

59.2.4. Cambio de accesorios del procesador coclear

Glosa	Observaciones
Pastillas del deshumidificador	
Cables	
Bobina o antena	
Batería recargables o pilas	

Glosa	Observaciones
Otros accesorios	Según norma técnica

59.3. Seguimiento

59.3.1. Rehabilitación hipoacusia del prematuro (audífono e implante coclear) primer año

Glosa	Observaciones
Consulta integral de especialidades en Urología, Otorrinolaringología, Medicina Física y Rehabilitación, Dermatología, Pediatría y Subespecialidades (Hosp. Alta Complejidad)	
Consulta integral de especialidades en medicina interna y subespecialidades, oftalmología, neurología, oncología (Hosp. Alta Complejidad)	
Consulta por fonoaudiólogo	Incluye calibración
Atención integral por terapeuta ocupacional	
Consulta o control por psicólogo clínico	
Audiometría a campo libre	
Moldes de soporte audífonos	

59.3.2. Rehabilitación hipoacusia del prematuro (audífono e implante coclear) segundo año

Glosa	Observaciones
Consulta integral de especialidades en Urología, Otorrinolaringología, Medicina Física y Rehabilitación, Dermatología, Pediatría y Subespecialidades (Hosp. Alta Complejidad)	
Consulta por fonoaudiólogo	toma de muestra para molde
Atención integral por terapeuta ocupacional	
Consulta o control por psicólogo clínico	
Audiometría a campo libre	
Moldes de soporte audífonos	

59.3.3. Seguimiento en hipoacusia confirmada del prematuro tercer año

Glosa	Observaciones
Consulta integral de especialidades en Urología, Otorrinolaringología, Medicina Física y Rehabilitación, Dermatología, Pediatría y Subespecialidades (Hosp. Alta Complejidad)	
Consulta por fonoaudiólogo	calibraciones



Glosa	Observaciones
Audiometría a campo libre (con implante y con audífono)	
Audiometría a campo libre (sin implante y sin audífono)	

60. Epilepsia no refractaria 15 años y más

60.1. Tratamiento

60.1.1. Tratamiento epilepsia no refractaria nivel primario

Glosa	Observaciones
Consulta o control médico integral en atención primaria	
Consulta o control por enfermera, matrona o nutricionista	
Fármacos y/o drogas; niveles plasmáticos de (alcohol, anorexígenos, antiarrítmicos, antibióticos, antidepresivos, antiepilépticos, antihistamínicos, antiinflamatorios y analgésicos, estimulantes respiratorios, tranquilizantes mayores y menores, etc.) c/u	
Perfil Hepático (incluye tiempo de protrombina, bilirrubina total y conjugada, fosfatasas alcalinas totales, GGT, transaminasas GOT/AST y GPT/ALT)	
Ácido Fólico	
Ácido Valproico	
Ácido Valproico de liberación prolongada	
Carbamazepina	
Carbamazepina de liberación prolongada	
Clonazepam	
Fenitoína	
Fenobarbital	
Lamotrigina	
Levetiracetam	

60.1.2. Tratamiento epilepsia no refractaria nivel especialidad

Glosa	Observaciones
Consulta integral de especialidades en Medicina Interna y Subespecialidades, Oftalmología, Neurología, Oncología (en CDT)	
Hemograma (incluye recuentos de leucocitos y eritrocitos, hemoglobina, hematocrito, fórmula leucocitaria, características de los elementos figurados y velocidad de eritrosedimentación)	
Electrolitos plasmáticos (sodio, potasio, cloro) c/u	
Fármacos y/o drogas; niveles plasmáticos de (alcohol, anorexígenos, antiarrítmicos, antibióticos, antidepresivos, antiepilépticos, antihistamínicos,	

Glosa	Observaciones
antiinflamatorios y analgésicos, estimulantes respiratorios, tranquilizantes mayores y menores, etc.) c/u	
Perfil Hepático (incluye tiempo de protrombina, bilirrubina total y conjugada, fosfatasas alcalinas totales, GGT, transaminasas GOT/AST y GPT/ALT)	
Tiroestimulante (TSH), hormona (adulto, niño o R.N.)	
E.E.G. de 16 ó más canales (incluye el cód. 11-01-006)	

61. Asma bronquial en personas de 15 años y más

61.1. Diagnóstico

61.1.1. Confirmación asma bronquial en personas de 15 años y más, ambulatorio

Glosa	Observaciones
Consulta o control médico integral en atención primaria	
Radiografía de tórax simple frontal o lateral	Incluye fluoroscopia, 1 proy. 1 exp. panorámica
Espirometría Basal y con broncodilatador	
Flujometría	

61.1.2. Confirmación asma bronquial en personas de 15 años y más, nivel especialidad

Glosa	Observaciones
Consulta integral de especialidades en medicina interna y subespecialidades, oftalmología, neurología, oncología (Hosp. Alta Complejidad)	
Hemograma (incluye recuentos de leucocitos y eritrocitos, hemoglobina, hematocrito, fórmula leucocitaria, características de los elementos figurados y velocidad de eritrosedimentación)	
Inmunoglobulinas IgE, IgD total, c/u	
Radiografía de tórax simple frontal o lateral	Incluye fluoroscopia, 1 proy. 1 exp. panorámica
Espirometría Basal y con broncodilatador	
Eosinófilos, recuento de	secreción nasal
Provocación con histamina (pd 20), test de, (incluye la espirometría basal y el tratamiento de los efectos adversos de la histamina)	
Reacción cutánea 16 alérgenos por escarificación (incluye el valor de los antígenos)	
TAC de cavidades perinasales	



61.2. Tratamiento

61.2.1. Tratamiento asma bronquial en personas de 15 años y más, ambulatorio

Glosa	Observaciones
Consulta o control médico integral en atención primaria	
Consulta o control por enfermera, matrona o nutricionista	
Atención kinesiológica integral ambulatoria	
Espirometría Basal y con broncodilatador	
Aerocámara Adulto p/Inhalador aerosol	
Bromuro de Ipratropio	
Corticoide inhalatorio	
Flujometría	
LABA- corticoide inhalado	
Salbutamol	

61.2.2. Tratamiento asma bronquial en personas de 15 años y más, nivel especialidad

Glosa	Observaciones
Consulta integral de especialidades en medicina interna y subespecialidades, oftalmología, neurología, oncología (Hosp. Alta Complejidad)	
Consulta o control por enfermera, matrona o nutricionista	
Atención kinesiológica integral ambulatoria	
Espirometría Basal y con broncodilatador	
Aerocámara Adulto p/Inhalador aerosol	
Bromuro de Ipratropio	
Corticoide inhalatorio	
Desloratadina	
Flujometría	
Inhibidor de la bomba de protones	
LABA- corticoide inhalado	
Prednisona	
Provocación con histamina (pd 20),test de, (incluye la espirometría basal y el tratamiento de los efectos adversos de la histamina)	
Salbutamol	
Teofilina anhidra	

61.2.3. Tratamiento exacerbaciones en personas de 15 años y más

Glosa	Observaciones
Consulta integral de especialidades en medicina interna y subespecialidades, oftalmología, neurología, oncología (Hosp. Alta Complejidad)	
Consulta o control por enfermera, matrona o nutricionista	
Atención kinesiológica integral ambulatoria	
Amoxicilina	
Bromuro de Ipratropio	
Flujometría	
Mascarilla p/oxígeno s/dosificador adulto c/tubo conexión O2	
Oxígeno	
Prednisona	
Salbutamol	
Sonda p/oxígeno adulto desechable (naricera)	



62. Enfermedad de Parkinson**62.1. Tratamiento****62.1.1. Evaluación especialista**

Glosa	Observaciones
Consulta integral de especialidades en Medicina Interna y Subespecialidades, Oftalmología, Neurología, Oncología (en CDT)	

62.1.2. Consultoría neurólogo

Glosa	Observaciones
Consultoría de neurólogo	Consultoría de 8 pacientes

62.1.3. Tratamiento farmacológico enfermedad de Parkinson en menores de 60 años

Glosa	Observaciones
Consulta o control médico integral en atención primaria	
Atención kinesiológica integral ambulatoria	
Clorhidrato de Pramipexole	
Levodopa-Benserazida	
Levodopa-Carbidopa	
Trihexifenidilo Clorhidrato	

62.1.4. Tratamiento farmacológico enfermedad de Parkinson en personas de 60 años y más

Glosa	Observaciones
Consulta o control médico integral en atención primaria	
Atención kinesiológica integral ambulatoria	
Clorhidrato de Pramipexole	
Levodopa-Benserazida	
Levodopa-Carbidopa	
Quetiapina	
Trihexifenidilo Clorhidrato	

62.2. Seguimiento

62.2.1. Atención de rehabilitación para uso de ayudas técnicas

Glosa	Observaciones
Atención kinesiológica integral ambulatoria	
Atención integral por terapeuta ocupacional	

62.2.2. Bastón de apoyo o de mano

Glosa	Observaciones
Bastón de apoyo o de mano	

62.2.3. Silla de ruedas estándar

Glosa	Observaciones
Silla de ruedas estándar	

62.2.4. Andador con dos ruedas y asiento

Glosa	Observaciones
Andador con dos ruedas y asiento	

62.2.5. Andador con cuatro ruedas y canasta

Glosa	Observaciones
Andador con cuatro ruedas y canasta	

62.2.6. Andador sin ruedas articulado

Glosa	Observaciones
Andador sin ruedas articulado	

62.2.7. Cojín antiescara celdas de aire

Glosa	Observaciones
Cojín antiescara celdas de aire	



62.2.8. Cojín antiescara viscoelástico

Glosa	Observaciones
Cojín antiescara viscoelástico	

62.2.9. Colchón antiescara celdas de aire

Glosa	Observaciones
Colchón antiescara celdas de aire de tres secciones	

62.2.10. Órtesis antiequino


Glosa	Observaciones
Órtesis antiequino	

63. Artritis idiopática juvenil

63.1. Tratamiento

63.1.1. Tratamiento artritis idiopática juvenil

Glosa	Observaciones
Consulta integral de especialidades en cirugía, ginecología y obstetricia, ortopedia y traumatología (Hosp. Alta Complejidad)	
Consulta integral de especialidades en Urología, Otorrinolaringología, Medicina Física y Rehabilitación, Dermatología, Pediatría y Subespecialidades (Hosp. Alta Complejidad)	
Consulta integral de especialidades en medicina interna y subespecialidades, oftalmología, neurología, oncología (Hosp. Alta Complejidad)	
Atención integral por terapeuta ocupacional	
Ferritina	
Hemograma (incluye recuentos de leucocitos y eritrocitos, hemoglobina, hematocrito, fórmula leucocitaria, características de los elementos figurados y velocidad de eritrosedimentación)	
Creatinina	
Transaminasas, oxalacética (GOT/AST), Pirúvica (GPT/ALT), c/u	
Proteína C reactiva por técnica de látex u otras similares	
Columna cervical funcional adicional (2 exp.)	
Brazo, antebrazo, codo, muñeca, mano, dedos, pie o similar (frontal y lateral) c/u, (2 exp.)	
Hombro, fémur, rodilla, pierna, costilla o esternón (frontal y lateral; 2 exp.), c/u	
Radiografía de tórax frontal y lateral.	Incluye fluoroscopia, 2 proy. Panorámicas, 2 exp.
Ecotomografía como apoyo a cirugía, o a procedimiento (de tórax, muscular, partes blandas, etc.)	Según articulaciones o partes blandas que se requiera evaluar
Articulaciones tèmpero maxilar	Resonancia nuclear magnética temporomandibular
Densitometría ósea a fotón doble, columna y cadera (unilateral o bilateral) o cuerpo entero	
Atención kinesiológica integral	
Infiltración local medicamentos (bursas, tendones, yuxtaarticulares y/o intraarticulares), y/o punción evacuadora c/s toma de muestra (en interfalángicas comprende hasta dos por sesión)	
Ácido Fólico	
AINES	
Calcio + Vitamina D	
Ciclosporina	
Férula Cock Up	



Glosa	Observaciones
Hidroxicloroquina	
Inhibidor de la bomba de protones	
Inmunoglobulina humana 10%	
Metilprednisolona	
Metotrexato	
Niveles plasmáticos de ciclosporina	
Ortesis tobillo-pie	
Palmeta reposo	
Paracetamol	
Prednisona	
Protrombina, tiempo de o consumo de (incluye INR, Relación Internacional Normalizada)	
Resonancia nuclear magnética Sacroiliaca (cadera)	RNM Sacroiliaca con gadolinio
Sulfasalazina	

63.1.2. Tratamiento biológico artritis idiopática juvenil

Glosa	Observaciones
Consulta integral de especialidades en Urología, Otorrinolaringología, Medicina Física y Rehabilitación, Dermatología, Pediatría y Subespecialidades (Hosp. Alta Complejidad)	
Consulta integral de especialidades en medicina interna y subespecialidades, oftalmología, neurología, oncología (Hosp. Alta Complejidad)	
Educación de grupo por enfermera, matrona o nutricionista	
Hemograma (incluye recuentos de leucocitos y eritrocitos, hemoglobina, hematocrito, fórmula leucocitaria, características de los elementos figurados y velocidad de eritrosedimentación)	
Perfil Hepático (incluye tiempo de protrombina, bilirrubina total y conjugada, fosfatasas alcalinas totales, GGT, transaminasas GOT/AST y GPT/ALT)	
Intradermoreacción (PPD, histoplasmina, aspergilina, u otros, incluye el valor del antígeno y reacción de control), c/u.	
Columna cervical (frontal, lateral y oblicuas) (4 proy.) (4 exp.)	
Brazo, antebrazo, codo, muñeca, mano, dedos, pie o similar (frontal y lateral) c/u, (2 exp.)	
Hombro, fémur, rodilla, pierna, costilla o esternón (frontal y lateral; 2 exp.), c/u	
Radiografía de tórax frontal y lateral.	Incluye fluoroscopia, 2 proy. Panorámicas, 2 exp.
Articulaciones tèmpero maxilar	
Consulta o control por psicólogo clínico	
Infiltración local medicamentos (bursas, tendones, yuxtaarticulares y/o intraarticulares), y/o	

Glosa	Observaciones
punción evacuadora c/s toma de muestra (en interfalángicas comprende hasta dos por sesión)	
Abatacept	
Ácido Fólico	
Adalidumab	
AINES	
Calcio + Vitamina D	
Ciclosporina	
Etanercept	
Infliximab	
Inhibidor de la bomba de protones	
Inmunoglobulina humana 10%	
Metilprednisolona	
Metotrexato	
Paracetamol	
Prednisona	
Resonancia nuclear magnética Sacroiliaca (cadera)	RNM Sacroiliaca con gadolinio
Tocilizumab	



64. Prevención secundaria enfermedad renal crónica terminal**64.1. Tratamiento****64.1.1. Consulta especialidad**

Glosa	Observaciones
Consulta integral de especialidades en medicina interna y subespecialidades, oftalmología, neurología, oncología (Hosp. Alta Complejidad)	

64.1.2. Tratamiento nefropatía

Glosa	Observaciones
Consulta o control médico integral en atención primaria	
Educación de grupo por enfermera, matrona o nutricionista	
Electrolitos plasmáticos (sodio, potasio, cloro) c/u	
Creatinina cuantitativa	
Microalbuminuria cuantitativa	
Ácidoacetilsalicílico	
Antagonistas de los receptores de angiotensina II	
Estatinas	
Furosemida	
Hidroclorotiazida	
IECA de acción prolongada	
Perfil Lipídico (incluye: colesterol total, HDL, LDL, VLDL y triglicéridos)	

65. Displasia luxante de caderas

65.1. Diagnóstico

65.1.1. *Screening* displasia luxante de caderas

Glosa	Observaciones
Consulta o control médico integral en atención primaria	
Pelvis, cadera o coxofemoral, proyecciones especiales; (rotación interna, abducción, lateral, Lawenstein u otras) c/u (1 exp.)	Con interpretación

65.1.2. Confirmación displasia luxante de caderas

Glosa	Observaciones
Consulta integral de especialidades en Cirugía, Ginecología y Obstetricia, Ortopedia y Traumatología (en CDT)	
Pelvis, cadera o coxofemoral, proyecciones especiales; (rotación interna, abducción, lateral, Lawenstein u otras) c/u (1 exp.)	
Ecotomografía vascular periférica, articular o de partes blandas	

65.2. Tratamiento

65.2.1. Tratamiento ortopédico displasia luxante de caderas

Glosa	Observaciones
Consulta integral de especialidades en Cirugía, Ginecología y Obstetricia, Ortopedia y Traumatología (en CDT)	
Pelvis, cadera o coxofemoral, proyecciones especiales; (rotación interna, abducción, lateral, Lawenstein u otras) c/u (1 exp.)	
Ecotomografía vascular periférica, articular o de partes blandas	
Correas de Pavlik o cojín de abducción	
Tratamiento ortopédico complementario	Bota de yeso con yugo y férula de abducción



66. Salud oral integral de la embarazada

66.1. Tratamiento

66.1.1. Tratamiento salud oral integral de la embarazada: atención general

Glosa	Observaciones
Aplicación de sellantes	
Educación grupal	
Exodoncia permanente	
Obturación amalgama y silicato	
Examen de salud oral	
Obturación composite	
Destartraje y pulido corona	
Clorhexidina colutorio 0,12%	
Desinfección bucal total	
Flúor barniz	Aplicación profesional
Fluoruro de sodio 0,05%	
Kit salud oral	cepillo, pasta dental fluorada y seda dental
Obturación Vidrio Ionómero	
Paracetamol	
Radiografía retroalveolar y Bite-Wing (por placa)	

66.1.2. Tratamiento salud oral integral de la embarazada: atención especialidades

Glosa	Observaciones
Examen de salud oral	
Radiografía retroalveolar y Bite-Wing (por placa)	
Endodoncia bi o multirradicular	
Endodoncia unirradicular	
Prótesis metálica	
Amoxicilina	
Clindamicina	
Consulta odontológica	Incluye educación y refuerzo en manejo de prótesis

Glosa	Observaciones
Metronidazol	
Paracetamol	
Prótesis de restitución (fase clínica)	
Prótesis de restitución (fase laboratorio)	
Prótesis metálica (fase laboratorio)	Cepillo, pasta dental, seda dental y en caso de usar prótesis ,cepillo para prótesis dental.
Pulido radicular	Atención por sextante



67. Esclerosis múltiple remitente recurrente

67.1. Diagnóstico

67.1.1. Confirmación esclerosis múltiple remitente recurrente

Glosa	Observaciones
Consulta integral de especialidades en Medicina Interna y Subespecialidades, Oftalmología, Neurología, Oncología	
Consulta integral de especialidades en medicina interna y subespecialidades, oftalmología, neurología, oncología (Hosp. Alta Complejidad)	
Coagulación, tiempo de	
Hemograma (incluye recuentos de leucocitos y eritrocitos, hemoglobina, hematocrito, fórmula leucocitaria, características de los elementos figurados y velocidad de eritrosedimentación)	
Recuento de plaquetas (absoluto)	
Creatinina	
Glucosa	
Transaminasas, oxalacética (GOT/AST), Pirúvica (GPT/ALT), c/u	
Tiroestimulante (TSH), hormona (adulto, niño o R.N.)	
Tamizaje de Anticuerpos anti antígenos nucleares extractables (a- ENA: Sm, RNP, Ro, La, Scl- 70 y Jo- 1)	
Anticuerpos antinucleares (ANA), antimitocondriales, anti DNA (ADNA), anti músculo liso, anticentrómero, u otros, c/u.	
Inmunoelectroforesis de inmunoglobulinas IgD e IgE c/u	Índice de inmunoglobulina de LCR
Anticuerpos anticardiolipinas por Elisa (isotipos G-M-A), c/u.	
V.D.R.L.	
Anticuerpos virales, determ. de H.I.V.	
Citológico c/s tinción (incluye examen al fresco, recuento celular y citológico porcentual)	
Físico-químico (incluye aspecto, color, pH, glucosa, proteína, Pandy y filancia)	
Bandas oligoclonales (incluye electroforesis de L.C.R., suero e inmunofijación)	
Resonancia magnética cráneo encefálica	
Columna cervical	RNM
Resonancia magnética de columna dorsal	
Set de Exámenes por unidad de Glóbulos Rojos transfundida (incluye clasificación ABO y Rho, VDRL, HIV, virus hepatitis B antígeno de superficie, anticuerpos de hepatitis C, HTLV - I y II, Chagas, prueba de compatibilidad eritrocitaria)	HTLV1
Consulta o control por psicólogo clínico	

Glosa	Observaciones
Potenciales evocados en corteza (por ej.: auditivo, ocular o corporales), c/u	ocular-visual
& Campimetría de proyección, c/ojo (proc.aut.)	
Grupos sanguíneos ABO y Rho (incluye estudio de factor Du en Rh negativos)	
Sangría, tiempo de (Ivy) (no incluye dispositivo asociado)	
Vitamina B12, absorción de (Co 57 ó similar)	

67.2. Tratamiento

67.2.1. Tratamiento no farmacológico esclerosis múltiple remitente recurrente

Glosa	Observaciones
Consulta integral de especialidades en Medicina Interna y Subespecialidades, Oftalmología, Neurología, Oncología	
Consulta o control por enfermera, matrona o nutricionista	
Coagulación, tiempo de	
Hemograma (incluye recuentos de leucocitos y eritrocitos, hemoglobina, hematocrito, fórmula leucocitaria, características de los elementos figurados y velocidad de eritrosedimentación)	
Creatinina	
Fosfatasas alcalinas totales	
Transaminasas, oxalacética (GOT/AST), Pirúvica (GPT/ALT), c/u	
Tiroestimulante (TSH), hormona (adulto, niño o R.N.)	
Orina completa, (incluye cód. 03-09-023 y 03-09-024)	
Resonancia magnética cráneo encefálica	
Columna cervical	RNM
Columna dorsal	RNM
Consulta o control por psicólogo clínico	
AINES	
Urocultivo, recuento de colonias y antibiograma (cualquier técnica) (incluye toma de orina aséptica) (no incluye recolector pediátrico)	



67.2.2. Tratamiento farmacológico de primera línea esclerosis múltiple remitente recurrente

Glosa	Observaciones
Consulta integral de especialidades en Medicina Interna y Subespecialidades, Oftalmología, Neurología, Oncología	
Consulta o control por enfermera, matrona o nutricionista	
Coagulación, tiempo de	
Hemograma (incluye recuentos de leucocitos y eritrocitos, hemoglobina, hematocrito, fórmula leucocitaria, características de los elementos figurados y velocidad de eritrosedimentación)	
Creatinina	
Tiroestimulante (TSH), hormona (adulto, niño o R.N.)	
Fosfatasa alcalinas totales	
Transaminasas, oxalacética (GOT/AST), Pirúvica (GPT/ALT), c/u	
Orina completa, (incluye cód. 03-09-023 y 03-09-024)	
Resonancia magnética cráneo encefálica	
Columna cervical	RNM
Columna dorsal	RNM
Consulta o control por psicólogo clínico	
AINES	
Interferón	
Glatiramer acetato	
Urocultivo, recuento de colonias y antibiograma (cualquier técnica) (incluye toma de orina aséptica) (no incluye recolector pediátrico)	

67.2.3. Tratamiento de rehabilitación esclerosis múltiple remitente recurrente

Glosa	Observaciones
Consulta integral de especialidades en Urología, Otorrinolaringología, Medicina Física y Rehabilitación, Dermatología, Pediatría y Subespecialidades (Hosp. Alta Complejidad)	
Consulta por fonoaudiólogo	
Atención integral por terapeuta ocupacional	
Evaluación kinesiológica: muscular, articular, postural, neurológica y funcional (máximo 2 por tratamiento)	
Atención kinesiológica integral	
Consulta o control por psicólogo clínico	
Estudio urodinámico (incluye cistometría, EMG perineal y del esfínter uretral, perfil uretral y uroflujometría)	

Glosa	Observaciones
Baclofeno	
Modafinilo	
Oxibutinina	
Urocultivo, recuento de colonias y antibiograma (cualquier técnica) (incluye toma de orina aséptica) (no incluye recolector pediátrico)	

67.2.4. Tratamiento brote esclerosis múltiple remitente recurrente

Glosa	Observaciones
Consulta integral de especialidades en Urología, Otorrinolaringología, Medicina Física y Rehabilitación, Dermatología, Pediatría y Subespecialidades (Hosp. Alta Complejidad)	
Consulta o control por enfermera, matrona o nutricionista	
Día cama hospitalización integral medicina, cirugía, pediatría, obstetricia-ginecología y especialidades (sala 3 camas o más) (Hosp. Alta Complejidad)	
Electrolitos plasmáticos (sodio, potasio, cloro) c/u	
Reacción de polimerasa en cadena (P.C.R.), virus Influenza, virus herpes, citomegalovirus, hepatitis C, mycobacteria TBC, c/u (incluye toma muestra hisopado nasofaríngeo).	
Radiografía de tórax simple frontal o lateral	Incluye fluoroscopia, 1 proy. 1 exp. panorámica
Resonancia magnética cráneo encefálica	
Columna cervical	RNM
Columna dorsal	RNM
Atención kinesiológica integral	
Consulta o control por psicólogo clínico	
Potenciales evocados en corteza (por ej.: auditivo, ocular o corporales), c/u	
Glicemia capilar	
Inhibidor de la bomba de protones	
Metilprednisolona	
Prednisona	
Urocultivo, recuento de colonias y antibiograma (cualquier técnica) (incluye toma de orina aséptica) (no incluye recolector pediátrico)	



68. Hepatitis crónica por virus hepatitis B

68.1. Diagnóstico

68.1.1. Evaluación inicial pacientes con hepatitis crónica por virus hepatitis B

Glosa	Observaciones
Consulta integral de especialidades en medicina interna y subespecialidades, oftalmología, neurología, oncología (Hosp. Alta Complejidad)	
Día cama hospitalización integral medicina, cirugía, pediatría, obstetricia-ginecología y especialidades (sala 3 camas o más) (Hosp. Alta Complejidad)	
Hemograma (incluye recuentos de leucocitos y eritrocitos, hemoglobina, hematocrito, fórmula leucocitaria, características de los elementos figurados y velocidad de eritrosedimentación)	
Ácido úrico	
Creatinina	
Nitrógeno ureico y/o úrea, en sangre	
Proteínas totales o albúminas, c/u	
Perfil Hepático (incluye tiempo de protrombina, bilirrubina total y conjugada, fosfatasas alcalinas totales, GGT, transaminasas GOT/AST y GPT/ALT)	
Virus hepatitis B, anticuerpo del antígeno E del	
Virus hepatitis B, anticore total del (anti HBc total)	
Virus hepatitis B, anticuerpos contra antígeno superficie	
Virus hepatitis B, antígeno E del (HBEAg)	
Virus hepatitis B, antígeno de superficie (HBsAg)	
Virus hepatitis B, anticore IgM del (anti HBc IgM)	
Virus hepatitis C, anticuerpos de (anti HCV)	
Ecografía abdominal (incluye hígado, vía biliar, vesícula, páncreas, riñones, bazo, retroperitoneo y grandes vasos)	
Estudio histopatológico con tinción corriente de biopsia diferida con estudio seriado (mínimo 10 muestras) de un órgano o parte de él (no incluye estudio con técnica habitual de otros órganos incluidos en la muestra)	
Consulta de psiquiatría	
Biopsias - Punción biopsia transparietal de órganos abdominales c/u	
Carga viral VHB	
Vacuna Hepatitis A	
Virus Hepatitis A, IgG	

68.2. Tratamiento

68.2.1. Tratamiento farmacológico VHB crónica en personas de 15 años y más


Glosa	Observaciones
Entecavir	
Peginterferón Alfa 2a o Peginterferón Alfa 2b	
Tenofovir	

68.2.2. Tratamiento farmacológico VHB crónica en personas menores de 15 años

Glosa	Observaciones
Lamivudina	
Peginterferón Alfa 2a o Peginterferón Alfa 2b	

68.2.3. Evaluación paciente hepatitis crónica por VHB mayores y menores de 15 años en tratamiento antiviral

Glosa	Observaciones
Consulta integral de especialidades en Medicina Interna y Subespecialidades, Oftalmología, Neurología, Oncología (en CDT)	
Consulta o control por enfermera, matrona o nutricionista	
Hemograma (incluye recuentos de leucocitos y eritrocitos, hemoglobina, hematocrito, fórmula leucocitaria, características de los elementos figurados y velocidad de eritrosedimentación)	
Creatinina	
Glucosa	
Nitrógeno ureico y/o úrea, en sangre	
Perfil Hepático (incluye tiempo de protrombina, bilirrubina total y conjugada, fosfatasas alcalinas totales, GGT, transaminasas GOT/AST y GPT/ALT)	
Virus hepatitis B, anticuerpo del antígeno E del	
Virus hepatitis B, anticuerpos contra antígeno superficie	
Virus hepatitis B, antígeno E del (HBEAg)	
Virus hepatitis B, antígeno de superficie (HBsAg)	
Ecografía abdominal (incluye hígado, vía biliar, vesícula, páncreas, riñones, bazo, retroperitoneo y grandes vasos)	
Carga viral VHB	
Perfil Lipídico (incluye: colesterol total, HDL, LDL, VLDL y triglicéridos)	



68.2.4. Evaluación paciente hepatitis crónica por VHB mayores y menores de 15 años en tratamiento con peginterferón

Glosa	Observaciones
Consulta integral de especialidades en Medicina Interna y Subespecialidades, Oftalmología, Neurología, Oncología (en CDT)	
Consulta o control por enfermera, matrona o nutricionista	
Hemograma (incluye recuentos de leucocitos y eritrocitos, hemoglobina, hematocrito, fórmula leucocitaria, características de los elementos figurados y velocidad de eritrosedimentación)	
Recuento de plaquetas (absoluto)	
Creatinina	
Proteínas totales o albúminas, c/u	
Perfil Hepático (incluye tiempo de protrombina, bilirrubina total y conjugada, fosfatasas alcalinas totales, GGT, transaminasas GOT/AST y GPT/ALT)	
Tiroestimulante (TSH), hormona (adulto, niño o R.N.)	
Tiroxina libre (T4L)	
Alfa fetoproteínas	
Anticuerpos específicos y otros autoanticuerpos (anticuerpos antitiroideos: anticuerpos antimicrosomales y antitiroglobulinas y otros anticuerpos: prostático, espermios, etc.) c/u	
Virus hepatitis B, anticuerpo del antígeno E del	
Virus hepatitis B, anticuerpos contra antígeno superficie	
Virus hepatitis B, antígeno E del (HBEAg)	
Virus hepatitis B, antígeno de superficie (HBsAg)	
Ecografía abdominal (incluye hígado, vía biliar, vesícula, páncreas, riñones, bazo, retroperitoneo y grandes vasos)	
Consulta de psiquiatría	
Carga viral VHB	
Gonadotropina coriónica, sub-unidad beta (incluye titulación si corresponde) (Elisa, RIA o IRMA, Quimioluminiscencia u otra técnica).	

68.2.5. Controles a pacientes VHB sin tratamiento farmacológico

Glosa	Observaciones
Consulta integral de especialidades en Medicina Interna y Subespecialidades, Oftalmología, Neurología, Oncología (en CDT)	
Hemograma (incluye recuentos de leucocitos y eritrocitos, hemoglobina, hematocrito, fórmula leucocitaria, características de los elementos figurados y velocidad de eritrosedimentación)	

Glosa	Observaciones
Creatinina	
Glucosa	
Nitrógeno ureico y/o úrea, en sangre	
Perfil Hepático (incluye tiempo de protrombina, bilirrubina total y conjugada, fosfatasas alcalinas totales, GGT, transaminasas GOT/AST y GPT/ALT)	
Alfa fetoproteínas	
Virus hepatitis B, anticuerpo del antígeno E del	
Virus hepatitis B, anticuerpos contra antígeno superficie	
Virus hepatitis B, antígeno E del (HBEAg)	
Virus hepatitis B, antígeno de superficie (HBsAg)	
Virus hepatitis C, anticuerpos de (anti HCV)	
Ecografía abdominal (incluye hígado, vía biliar, vesícula, páncreas, riñones, bazo, retroperitoneo y grandes vasos)	
Carga viral VHB	
Perfil Lipídico (incluye: colesterol total, HDL, LDL, VLDL y triglicéridos)	



69. Hepatitis C**69.1. Diagnóstico****69.1.1. Confirmación del virus de hepatitis C**

Glosa	Observaciones
Consulta integral de especialidades en medicina interna y subespecialidades, oftalmología, neurología, oncología (Hosp. Alta Complejidad)	
Consulta o control por enfermera, matrona o nutricionista	
Reacción de polimerasa en cadena (P.C.R.), virus Influenza, virus herpes, citomegalovirus, hepatitis C, mycobacteria TBC, c/u (incluye toma muestra hisopado nasofaríngeo).	

69.2. Tratamiento**69.2.1. Evaluación paciente VHC pretratamiento**

Glosa	Observaciones
Consulta integral de especialidades en medicina interna y subespecialidades, oftalmología, neurología, oncología (Hosp. Alta Complejidad)	
Consulta o control por enfermera, matrona o nutricionista	
Día cama hospitalización integral medicina, cirugía, pediatría, obstetricia-ginecología y especialidades (sala 3 camas o más) (Hosp. Alta Complejidad)	
Hemograma (incluye recuentos de leucocitos y eritrocitos, hemoglobina, hematocrito, fórmula leucocitaria, características de los elementos figurados y velocidad de eritrosedimentación)	
Creatinina	
Proteínas totales o albumina c/u	Albúmina, (proc.aut)
Perfil hepático (incluye tiempo de protrombina, bilirrubina total y conjugada, fosfatasas alcalinas totales,GGt, transaminasas GOT/AST y GPT/ALT)	
Alfa fetoproteínas	
Virus hepatitis B, anticore total del (anti HBC total)	Anticuerpo "core" de la Hepatitis B
Virus hepatitis B, antígeno de superficie (HBsAg)	
Ecografía abdominal (incluye hígado, vía biliar, vesícula, páncreas, riñones, bazo, retroperitoneo y grandes vasos)	
Estudio histopatológico con tinción corriente de biopsia diferida con estudio seriado (mínimo 10 muestras de un órgano o parte de él (no incluye estudio con técnica habitual de otros órganos incluidos en la muestra)	
Estudio histopatológico corriente de biopsia diferida (por cada órgano)	
Gastroduodenoscopia (incluye esofagoscopia)	

Glosa	Observaciones
Biopsia hepática por punción	Incluye aguja trucut
Carga viral VHC	
Gonadotropina coriónica, sub-unidad beta (incluye titulación si corresponde) (Elisa, RIA o IRMA, Quimioluminiscencia u otra técnica).	
Virus Hepatitis A, IgG	
Genotipo VHC	

69.2.2. Tratamiento farmacológico con interferón pegilado+ribavirina

Glosa	Observaciones
Peginterferón alfa 2A	
Peginterferón alfa 2B	
Ribavirina	

69.2.3. Tratamiento farmacológico con antivirales genotipo 1 (a y b), 4, 5 y 6

Glosa	Observaciones
Ribavirina	Tratamiento por 12 semanas
Sofosbuvir/Ledipasvir	Tratamiento por 12 semanas
Sofosbuvir+Daclatasvir	Tratamiento por 12 semanas

69.2.4. Tratamiento farmacológico con antivirales genotipo 1b

Glosa	Observaciones
Ribavirina	Tratamiento por 12 semanas
Asunaprevir+Daclatasvir	Tratamiento por 24 semanas solo para genotipo 1b

69.2.5. Tratamiento farmacológico con antivirales genotipo 2

Glosa	Observaciones
Ribavirina	Tratamiento por 12 semanas
Sofosbuvir	Tratamiento por 12 semanas



69.2.6. Tratamiento farmacológico con antivirales genotipo 3

Glosa	Observaciones
Ribavirina	Tratamiento por 24 semanas
Sofosbuvir+Daclatasvir	Tratamiento por 24 semanas

69.2.7. Control a pacientes con tratamiento farmacológico del virus hepatitis C

Glosa	Observaciones
Consulta integral de especialidades en medicina interna y subespecialidades, oftalmología, neurología, oncología (Hosp. Alta Complejidad)	
Consulta o control por enfermera, matrona o nutricionista	
Hemograma (incluye recuentos de leucocitos y eritrocitos, hemoglobina, hematocrito, fórmula leucocitaria, características de los elementos figurados y velocidad de eritrosedimentación)	
Creatinina	
Proteínas totales o albúminas, c/u	
Perfil hepático (incluye tiempo de protrombina, bilirrubina total y conjugada, fosfatasas alcalinas totales, GGT, transaminasas GOT/AST y GPT/ALT)	
Alfa fetoproteínas	
Ecografía abdominal (incluye hígado, vía biliar, vesícula, páncreas, riñones, bazo, retroperitoneo y grandes vasos)	
Carga Viral VHC	

69.2.8. Control a pacientes VHC sin tratamiento farmacológico o en control post tratamiento

Glosa	Observaciones
Consulta integral de especialidades en medicina interna y subespecialidades, oftalmología, neurología, oncología (en CDT)	
Hemograma (incluye recuentos de leucocitos y eritrocitos, hemoglobina, hematocrito, fórmula leucocitaria, características de los elementos figurados y velocidad de eritrosedimentación)	
Creatinina	
Perfil lipídico (incluye mediciones de colesterol total, HDL-colesterol y triglicéridos con estimaciones por fórmula de LDL-colesterol, VLDL-colesterol y colesterol no-HDL)	
Glucosa	
Perfil Hepático (incluye tiempo de protrombina, bilirrubina total y conjugada, fosfatasas alcalinas totales, GGT, transaminasas GOT/AST y GPT/ALT)	
Alfa fetoproteínas	

Glosa	Observaciones
Ecografía abdominal (incluye hígado, vía biliar, vesícula, páncreas, riñones, bazo, retroperitoneo y grandes vasos)	
Gastroduodenoscopia (incluye esofagoscopia)	



70. Cáncer colorectal en personas de 15 años y más**70.1. Diagnóstico****70.1.1. Confirmación cáncer de colon o colorectal**

Glosa	Observaciones
Consulta integral de especialidades en Cirugía, Ginecología y Obstetricia, Ortopedia y Traumatología (en CDT)	
Día cama integral de observación o día cama integral ambulatorio diurno	
Hematocrito (proc. aut.)	
Hemograma (incluye recuentos de leucocitos y eritrocitos, hemoglobina, hematocrito, fórmula leucocitaria, características de los elementos figurados y velocidad de eritrosedimentación)	
Deshidrogenasa láctica total (LDH)	
Glucosa	
Proteínas totales o albúminas, c/u	
Perfil Hepático (incluye tiempo de protrombina, bilirrubina total y conjugada, fosfatasas alcalinas totales, GGT, transaminasas GOT/AST y GPT/ALT)	
Orina completa, (incluye cód. 03-09-023 y 03-09-024)	
Estudio histopatológico con técnicas de inmunohistoquímica o inmunofluorescencia (por cada órgano)	
Estudio histopatológico con tinción corriente de biopsia diferida con estudio seriado (mínimo 10 muestras) de un órgano o parte de él (no incluye estudio con técnica habitual de otros órganos incluidos en la muestra)	
Colonoscopia larga (incluye sigmoidoscopia y colonoscopia izquierda)	
Pólipo rectal, trat. Quir por vía anal	
FECATEST	
Laxante evacuante intestinal	
Protrombina, tiempo de o consumo de (incluye INR, Relación Internacional Normalizada)	

70.2. Confirmación y estadificación**70.2.1. Estadificación cáncer rectal**


Glosa	Observaciones
Día cama hospitalización integral medicina, cirugía, pediatría, obstetricia-ginecología y especialidades (sala 3 camas o más) (Hosp. Alta Complejidad)	
Coagulación, tiempo de	
Hemograma (incluye recuentos de leucocitos y eritrocitos, hemoglobina, hematocrito, fórmula	

Glosa	Observaciones
leucocitaria, características de los elementos figurados y velocidad de eritrosedimentación)	
Tromboplastina, tiempo parcial de (TTPA, TTPK o similares)	
Creatinina	
Glucosa	
Perfil Hepático (incluye tiempo de protrombina, bilirrubina total y conjugada, fosfatasas alcalinas totales, GGT, transaminasas GOT/AST y GPT/ALT)	
Antígeno carcinoembrionario (CEA)	
Antígeno Ca 125, Ca 15-3 y Ca 19-9, c/u	Ca 125
Radiografía de tórax frontal y lateral.	Incluye fluoroscopia, 2 proy. Panorámicas, 2 exp.
Tórax total (30 cortes 8-10 mm)	
Tomografía computarizada de abdomen (hígado, vías y vesícula biliar, páncreas, bazo, suprarrenales y riñones)	40 cortes 8-10 mm
Pelvis (28 cortes, 8-10 mm)	
Estudio histopatológico con técnicas de inmunohistoquímica o inmunofluorescencia (por cada órgano)	
Estudio histopatológico corriente de biopsia diferida (por cada órgano)	
E.C.G. de reposo (incluye mínimo 12 derivaciones y 4 complejos por derivación)	
Colonoscopia larga (incluye sigmoidoscopia y colonoscopia izquierda)	
Biopsia quirúrgica rectal (proc. aut.)	biopsia incisional
Laxante evacuante intestinal	
Orina completa, (incluye cód. 03-09-023 y 03-09-024)	
Protrombina, tiempo de o consumo de (incluye INR, Relación Internacional Normalizada)	

70.3. Tratamiento

70.3.1. Etapificación y exámenes pre operatorios cáncer colorectal

Glosa	Observaciones
Visita por médico interconsultor (o en junta médica c/u) a enfermo hospitalizado	
Día cama integral de observación o día cama integral ambulatorio diurno	
Hematocrito (proc. aut.)	
Hemograma (incluye recuentos de leucocitos y eritrocitos, hemoglobina, hematocrito, fórmula leucocitaria, características de los elementos figurados y velocidad de eritrosedimentación)	
Creatinina	
Electrolitos plasmáticos (sodio, potasio, cloro) c/u	
Glucosa	

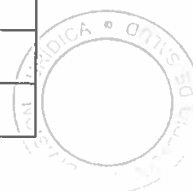


Glosa	Observaciones
Nitrógeno ureico y/o úrea	
Proteínas totales o albúminas, c/u	
Antígeno Ca 125, Ca 15-3 y Ca 19-9, c/u	CEA
Orina completa, (incluye cód. 03-09-023 y 03-09-024)	
Radiografía de tórax frontal y lateral.	Incluye fluoroscopia, 2 proy. Panorámicas, 2 exp.
Tórax total (30 cortes 8-10 mm)	
Tomografía computarizada de abdomen (hígado, vías y vesícula biliar, páncreas, bazo, suprarrenales y riñones)	40 cortes 8-10 mm
Pelvis (28 cortes, 8-10 mm)	
Ecografía abdominal (incluye hígado, vía biliar, vesícula, páncreas, riñones, bazo, retroperitoneo y grandes vasos)	
Abdomen y Pelvis	
Estudio histopatológico con técnicas de inmunohistoquímica o inmunofluorescencia (por cada órgano)	
Estudio histopatológico con tinción corriente de biopsia diferida con estudio seriado (mínimo 10 muestras) de un órgano o parte de él (no incluye estudio con técnica habitual de otros órganos incluidos en la muestra)	
E.C.G. de reposo (incluye mínimo 12 derivaciones y 4 complejos por derivación)	
Colonoscopia larga (incluye sigmoidoscopia y colonoscopia izquierda)	
Punción evacuadora de líquido ascítico, con colocación de expansores de plasma, c/s toma de muestra, c/s inyección de medicamentos (no incluye el valor de los expansores ni otros medicamentos).	
Pólipo rectal, trat. Quir por vía anal	
Cistoscopia y/o uretrocistoscopia y/o uretroscopia (proc.aut.)	
Laxante evacuante intestinal	
Urocultivo, recuento de colonias y antibiograma (cualquier técnica) (incluye toma de orina aséptica) (no incluye recolector pediátrico)	

70.3.2. Cirugía cáncer colon o colorectal

Glosa	Observaciones
Educación de grupo por enfermera, matrona o nutricionista	
Día cama hospitalización integral medicina, cirugía, pediatría, obstetricia-ginecología y especialidades (sala 3 camas o más) (Hosp. Alta Complejidad)	
Día cama hospitalización integral adulto en Unidad de Cuidado Intensivo (U.C.I.)	
Día cama hospitalización integral adulto en Unidad de Tratamiento Intermedio (U.T.I)	
Coombs indirecto, prueba de	

Glosa	Observaciones
Isoinmunización, detección de anticuerpos irregulares (proc. aut.)	
Tromboplastina, tiempo parcial de (TTPA, TTPK o similares)	
Preparación de glóbulos rojos, plasma, plaquetas o crioprecipitados (incluye entrevista, selección del donante y la preparación del respectivo hemocomponente)	
Set de Exámenes por unidad de Glóbulos Rojos transfundida (incluye clasificación ABO y Rho, VDRL, HIV, virus hepatitis B antígeno de superficie, anticuerpos de hepatitis C, HTLV - I y II, Chagas, prueba de compatibilidad eritrocitaria)	
Transfusión en adulto o niño en pabellón (con asistencia permanente del médico o tecnólogo médico responsable) (no corresponde su cobro cuando sea controlada por médico anestesista, por estar incluida en el valor de sus honorarios)	
Estudio histopatológico con técnicas de inmunohistoquímica o inmunofluorescencia (por cada órgano)	
Estudio histopatológico con tinción corriente de biopsia diferida con estudio seriado (mínimo 10 muestras) de un órgano o parte de él (no incluye estudio con técnica habitual de otros órganos incluidos en la muestra)	
Estudio histopatológico corriente de biopsia diferida (por cada órgano)	
Consulta o control por psicólogo clínico	
Tumor y/o quiste peritoneal (parietal)	
Tumor y/o quiste retroperitoneal	
Hepatectomía segmentaria (proc. aut.)	
Lobectomía hepática (proc. aut.)	
Colectomía parcial o hemicolectomía	
Colectomía total abdominal	
Hartmann, operación de (o similar)	
Resección abomino-perineal de ano y recto (2 equipos)	
Resección abomino-perineal de ano y recto ampliada (2 equipos) (incluye genitales femeninos)	
Resección anterior de recto	
AINES	
Bolsas de colostomía	
Cefazolina	
Ciprofloxacino	
Colectomía parcial o hemicolectomía laparoscópica	
Equipo administración sangre	
Grupos sanguíneos ABO y Rho (incluye estudio de factor Du en Rh negativos)	
Heparina bajo peso molecular	



Glosa	Observaciones
Inhibidor de la bomba de protones	
Insumos cirugía laparoscópica	Endostapler lineal circular
Laxante evacuante intestinal	
Medias antiembólicas	
Metronidazol	
Morfina	
Placas de colostomía	
Prueba de compatibilidad por unidad de glóbulos rojos (proc.aut.)	
Sistema de sellado de vasos (tipo ligasure o ultrasonic)	
Stapler circular y lineales	
Stapler lineales	

70.3.3. Reconstitución del tránsito

Glosa	Observaciones
Día cama hospitalización integral medicina, cirugía, pediatría, obstetricia-ginecología y especialidades (sala 3 camas o más) (Hosp. Alta Complejidad)	
Cierre de colostomía (proc. aut.)	
Reconstitución tránsito post operación de Hartmann o sim.	
AINES	
Cefazolina	
Ciprofloxacino	
Heparina bajo peso molecular	
Medias antiembólicas	
Metronidazol	

70.3.4. Quimioterapia adyuvante: bajo riesgo y estadios II (alto riesgo)

Glosa	Observaciones
5 - Fluorouracilo	
AINES	
Antagonista de receptores dopaminérgicos D2	
Capecitabina	

Glosa	Observaciones
Insumos (preparación, administración con Bomba de infusión continua BIC)	
Insumos preparación y administración	
Leucovorina	

70.3.5. Quimioterapia adyuvante: alto riesgo

Glosa	Observaciones
FOLFOX	
5 - Fluorouracilo	
Bloqueador de los receptores 5 - Hidroxitriptamina (5-HT3)	
Antagonista de receptores dopaminérgicos D2	
Insumos preparación y administración	
Insumos (preparación, administración con Bomba de infusión continua BIC)	
Leucovorina	
Loperamida	
Oxaliplatino	
XELOX	
AINES	
Antagonista de receptores dopaminérgicos D2	
Bloqueador de los receptores 5 - Hidroxitriptamina (5-HT3)	
Capecitabina	
Insumos preparación y administración	
Loperamida	
Oxaliplatino	

70.3.6. Quimioterapia paliativa: estadio IV, cualquier T, cualquier N y M1. colon metastásico

Glosa	Observaciones
5 - Fluorouracilo	
AINES	
Antagonista de receptores dopaminérgicos D2	
Bloqueador de los receptores 5 - Hidroxitriptamina (5-HT3)	
Capecitabina	



Glosa	Observaciones
Clorfenamina	
Insumos (preparación, administración con Bomba de infusión continua BIC)	
Insumos preparación y administración	
Leucovorina	
Loperamida	
Oxaliplatino	

70.3.7. Quimioterapia paliativa: esquema IFL FOLFIRI

Glosa	Observaciones
5 - Fluorouracilo	
AINES	
Antagonista de receptores dopaminérgicos D2	
Bloqueador de los receptores 5 - Hidroxitriptamina (5-HT3)	
Clorfenamina	
Dexametasona	
Insumos preparación y administración	
Irinotecan	
Leucovorina	
Loperamida	
Amikacina	Para neutropenia febril
Ceftriaxona	Para neutropenia febril
Cloxacilina	Para neutropenia febril
Fluconazol	Para neutropenia febril

70.3.8. Exámenes e imágenes durante quimioterapia

Glosa	Observaciones
Visita por médico interconsultor (o en junta médica c/u) a enfermo hospitalizado	
Consulta integral de especialidades en medicina interna y subespecialidades, oftalmología, neurología, oncología (Hosp. Alta Complejidad)	
Educación de grupo por enfermera, matrona o nutricionista	
Curación simple ambulatoria	

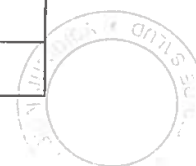
Glosa	Observaciones
Día cama hospitalización integral medicina, cirugía, pediatría, obstetricia-ginecología y especialidades (sala 3 camas o más) (Hosp. Alta Complejidad)	
Día cama integral de observación o día cama integral ambulatorio diurno	
Hemograma (incluye recuentos de leucocitos y eritrocitos, hemoglobina, hematocrito, fórmula leucocitaria, características de los elementos figurados y velocidad de eritrosedimentación)	
Deshidrogenasa láctica total (LDH)	
Perfil bioquímico (determinación automatizada de 12 parámetros)	
Antígeno Ca 125, Ca 15-3 y Ca 19-9, c/u	
Radiografía de tórax frontal y lateral.	Incluye fluoroscopia, 2 proy. Panorámicas, 2 exp.
Tórax total (30 cortes 8-10 mm)	
Tomografía computarizada de abdomen (hígado, vías y vesícula biliar, páncreas, bazo, suprarrenales y riñones)	40 cortes 8-10 mm
Pelvis (28 cortes, 8-10 mm)	
Instalación de catéter Swan-Ganz o similar, en adultos o niños (proc. aut.)	
Bolsas de colostomía	
Catéter con reservorio	
Placas de colostomía	

70.3.9. Radioterapia externa adyuvancia

Glosa	Observaciones
Consulta integral de especialidades en Medicina Interna y Subespecialidades, Oftalmología, Neurología, Oncología	
Radioterapia (acelerador de electrones)	(25 sesiones)

70.3.10. Quimioterapia adyuvante cáncer rectal: post cirugía

Glosa	Observaciones
Visita por médico interconsultor (o en junta médica c/u) a enfermo hospitalizado	
Consulta integral de especialidades en medicina interna y subespecialidades, oftalmología, neurología, oncología (Hosp. Alta Complejidad)	
Consulta o control por enfermera, matrona o nutricionista	
Hemograma (incluye recuentos de leucocitos y eritrocitos, hemoglobina, hematocrito, fórmula leucocitaria, características de los elementos figurados y velocidad de eritrosedimentación)	
Consulta o control por psicólogo clínico	



Glosa	Observaciones
5 - Fluorouracilo	
AINES	
Antagonista de receptores dopaminérgicos D2	
Bloqueador de los receptores 5 - Hidroxitriptamina (5-HT3)	
Capecitabina	
Dexametasona	
Gelclair	
Insumos preparación y administración	
Leucovorina	
Loperamida	

70.3.11. Quimioterapia adyuvante cáncer rectal metastásico: FOLFOX

70.3.12.

Glosa	Observaciones
Visita por médico interconsultor (o en junta médica c/u) a enfermo hospitalizado	
Consulta integral de especialidades en medicina interna y subespecialidades, oftalmología, neurología, oncología (Hosp. Alta Complejidad)	
Consulta o control por enfermera, matrona o nutricionista	
Hemograma (incluye recuentos de leucocitos y eritrocitos, hemoglobina, hematocrito, fórmula leucocitaria, características de los elementos figurados y velocidad de eritrosedimentación)	
Consulta o control por psicólogo clínico	
5 - Fluorouracilo	
AINES	
Antagonista de receptores dopaminérgicos D2	
Bloqueador de los receptores 5 - Hidroxitriptamina (5-HT3)	
Dexametasona	
Gelclair	
Insumos preparación y administración	
Leucovorina	
Loperamida	
Oxaliplatino	

70.3.13. Quimioterapia - radioterapia concomitante cáncer rectal 1ª Y 5ª semana (quimioterapia)

Glosa	Observaciones
Visita por médico interconsultor (o en junta médica c/u) a enfermo hospitalizado	
Consulta integral de especialidades en medicina interna y subespecialidades, oftalmología, neurología, oncología (Hosp. Alta Complejidad)	
Consulta o control por enfermera, matrona o nutricionista	
Hemograma (incluye recuentos de leucocitos y eritrocitos, hemoglobina, hematocrito, fórmula leucocitaria, características de los elementos figurados y velocidad de eritrosedimentación)	
Consulta o control por psicólogo clínico	
5 - Fluorouracilo	
AINES	
Antagonista de receptores dopaminérgicos D2	
Bloqueador de los receptores 5 - Hidroxitriptamina (5-HT3)	
Capecitabina	
Catéter con reservorio	
Dexametasona	
Extensión bomba de infusión continua	
Gelclair	
Insumos preparación y administración	
Loperamida	

70.3.14. Quimioterapia - radioterapia concomitante cáncer rectal 1ª Y 5ª semana (radioterapia)

Glosa	Observaciones
Consulta integral de especialidades en Medicina Interna y Subespecialidades, Oftalmología, Neurología, Oncología	
Radioterapia (acelerador de electrones)	



70.4. Seguimiento

70.4.1. Seguimiento cáncer de colon o colorectal años 1 y 2

Glosa	Observaciones
Consulta integral de especialidades en Cirugía, Ginecología y Obstetricia, Ortopedia y Traumatología (en CDT)	
Educación de grupo por enfermera, matrona o nutricionista	
Hemograma (incluye recuentos de leucocitos y eritrocitos, hemoglobina, hematocrito, fórmula leucocitaria, características de los elementos figurados y velocidad de eritrosedimentación)	
Perfil Hepático (incluye tiempo de protrombina, bilirrubina total y conjugada, fosfatasas alcalinas totales, GGT, transaminasas GOT/AST y GPT/ALT)	
Antígeno Ca 125, Ca 15-3 y Ca 19-9, c/u	CEA
Tomografía computarizada de abdomen (hígado, vías y vesícula biliar, páncreas, bazo, suprarrenales y riñones)	40 cortes 8-10 mm
Ecografía abdominal (incluye hígado, vía biliar, vesícula, páncreas, riñones, bazo, retroperitoneo y grandes vasos)	
Consulta o control por psicólogo clínico	
Colonoscopia larga (incluye sigmoidoscopia y colonoscopia izquierda)	
Bolsas de colostomía	
Placas de colostomía	

70.4.2. Seguimiento cáncer de colon o colorectal años 3, 4 y 5

Glosa	Observaciones
Consulta integral de especialidades en Cirugía, Ginecología y Obstetricia, Ortopedia y Traumatología (en CDT)	
Educación de grupo por enfermera, matrona o nutricionista	
Hemograma (incluye recuentos de leucocitos y eritrocitos, hemoglobina, hematocrito, fórmula leucocitaria, características de los elementos figurados y velocidad de eritrosedimentación)	
Perfil Hepático (incluye tiempo de protrombina, bilirrubina total y conjugada, fosfatasas alcalinas totales, GGT, transaminasas GOT/AST y GPT/ALT)	
Antígeno Ca 125, Ca 15-3 y Ca 19-9, c/u	CEA
Tomografía computarizada de abdomen (hígado, vías y vesícula biliar, páncreas, bazo, suprarrenales y riñones)	40 cortes 8-10 mm
Ecografía abdominal (incluye hígado, vía biliar, vesícula, páncreas, riñones, bazo, retroperitoneo y grandes vasos)	
Consulta o control por psicólogo clínico	
Colonoscopia larga (incluye sigmoidoscopia y colonoscopia izquierda)	
Bolsas de colostomía	

Glosa	Observaciones
Placas de colostomía	




71. Cáncer de ovario epitelial

71.1. Diagnóstico

71.1.1. Cirugía diagnóstica y etapificación cáncer de ovario epitelial

Glosa	Observaciones
Visita por médico interconsultor (o en junta médica c/u) a enfermo hospitalizado	
Consulta integral de especialidades en medicina interna y subespecialidades, oftalmología, neurología, oncología (Hosp. Alta Complejidad)	
Día cama hospitalización integral medicina, cirugía, pediatría, obstetricia-ginecología y especialidades (sala 3 camas o más) (Hosp. Alta Complejidad)	
Día cama hospitalización integral adulto en Unidad de Cuidado Intensivo (U.C.I.)	
Día cama hospitalización integral adulto en Unidad de Tratamiento Intermedio (U.T.I.)	
Coagulación, tiempo de	
Coombs indirecto, prueba de	
Hemograma (incluye recuentos de leucocitos y eritrocitos, hemoglobina, hematocrito, fórmula leucocitaria, características de los elementos figurados y velocidad de eritrosedimentación)	
Isoinmunización, detección de anticuerpos irregulares (proc. aut.)	
Tromboplastina, tiempo parcial de (TTPA, TTPK o similares)	
Creatinina	
Glucosa	
Perfil bioquímico (determinación automatizada de 12 parámetros)	
Perfil Hepático (incluye tiempo de protrombina, bilirrubina total y conjugada, fosfatasas alcalinas totales, GGT, transaminasas GOT/AST y GPT/ALT)	
Antígeno Ca 125, Ca 15-3 y Ca 19-9, c/u	
Radiografía de tórax frontal y lateral.	Incluye fluoroscopia, 2 proy. Panorámicas, 2 exp.
Tórax total (30 cortes 8-10 mm)	
Tomografía computarizada de abdomen (hígado, vías y vesícula biliar, páncreas, bazo, suprarrenales y riñones)	40 cortes 8-10 mm
Pelvis (28 cortes, 8-10 mm)	
Set de Exámenes por unidad de Glóbulos Rojos transfundida (incluye clasificación ABO y Rho, VDRL, HIV, virus hepatitis B antígeno de superficie, anticuerpos de hepatitis C, HTLV - I y II, Chagas, prueba de compatibilidad eritrocitaria)	
Set de Exámenes por unidad transfundida de Plasma o de Plaquetas o de Crioprecipitados, c/u (incluye clasificación ABO y Rho, VDRL, HIV, virus hepatitis B antígeno de superficie, anticuerpos de hepatitis C, HTLV - I y II, Chagas)	
Transfusión en adulto o niño en pabellón (con asistencia permanente del médico o tecnólogo médico)	

Glosa	Observaciones
responsable) (no corresponde su cobro cuando sea controlada por médico anestesista, por estar incluida en el valor de sus honorarios)	
Estudio histopatológico con técnicas de inmunohistoquímica o inmunofluorescencia (por cada órgano)	
Estudio histopatológico con tinción corriente de biopsia diferida con estudio seriado (mínimo 10 muestras) de un órgano o parte de él (no incluye estudio con técnica habitual de otros órganos incluidos en la muestra)	
Consulta o control por psicólogo clínico	
E.C.G. de reposo (incluye mínimo 12 derivaciones y 4 complejos por derivación)	
Pleurodesis por pleurotomía	
Toracocentesis evacuadora, c/s toma de muestras c/s inyección de medicamentos	
Punción evacuadora de absceso intraabdominales (hepático u otros), c/s toma de muestra, c/s inyección de medicamentos	
Tumor y/o quiste peritoneal (parietal)	
Tumor y/o quiste retroperitoneal	
Quiste y/o tumor del mesenterio y/o epiplones, único y/o múltiple, trat. quir.	
Ooforectomía parcial o total, uni o bilateral (proc. aut.)	
Histerectomía radical con disección pelviana completa de territorios ganglionares, incluye ganglios lumboaórticos (operación de Wertheim o similares)	
Videolaparoscopia ginecológica exploradora (incluye toma de muestras para biopsias, punción de quistes y liberación de adherencias) (proc. aut.)	
AINES	
Cefazolina	
Compresión neumática	
Grupos sanguíneos ABO y Rho (incluye estudio de factor Du en Rh negativos)	
Heparina bajo peso molecular	
Inhibidor de la bomba de protones	
Medias antiembólicas	
Morfina	
Protrombina, tiempo de consumo de (incluye INR, Relación Internacional Normalizada)	
Prueba de compatibilidad por unidad de glóbulos rojos (proc.aut.)	



71.2. Tratamiento

71.2.1. Quimioterapia post cirugía estadio precoz, 1ª línea

Glosa	Observaciones
Bloqueador de los receptores 5 - Hidroxitriptamina (5-HT3)	
Carboplatino	
Cisplatino	
Dexametasona	
Furosemida	
Inhibidor de la bomba de protones	
Insumos preparación y administración	
Manitol	
AINES	Para Neutropenia
Amikacina	Para Neutropenia
Ceftriaxona	Para Neutropenia
Cloxacilina	Para Neutropenia
Factor estimulante de colonias	Para Neutropenia
Fluconazol	Para Neutropenia

71.2.2. Quimioterapia neoadyuvante estadios III-IV

Glosa	Observaciones
Bloqueador de los receptores 5 - Hidroxitriptamina (5-HT3)	
Bloqueadores de los receptores de Histamina	
Carboplatino	
Cisplatino	
Dexametasona	
Furosemida	
Insumos preparación y administración	
Manitol	
AINES	Para Neutropenia
Amikacina	Para Neutropenia
Ceftriaxona	Para Neutropenia
Cloxacilina	Para Neutropenia

Glosa	Observaciones
Factor estimulante de colonias	Para Neutropenia
Fluconazol	Para Neutropenia

71.2.3. Quimioterapia adyuvante estadíos IIB, IIC, III y IV

Glosa	Observaciones
Bloqueador de los receptores 5 - Hidroxitriptamina (5-HT3)	
Carboplatino	
Cisplatino	
Clorfenamina	
Dexametasona	
Factor estimulante de colonias	
Furosemida	
Inhibidor de la Bomba de Protones	
Insumos preparación y administración	
Manitol	
Taxano	
AINES	Para Neutropenia
Amikacina	Para Neutropenia
Ceftriaxona	Para Neutropenia
Cloxacilina	Para Neutropenia
Fluconazol	Para Neutropenia

71.2.4. Exámenes e imágenes asociado el tratamiento con quimioterapia cáncer de ovario epitelial

Glosa	Observaciones
Visita por médico interconsultor (o en junta médica c/u) a enfermo hospitalizado	
Consulta integral de especialidades en medicina interna y subespecialidades, oftalmología, neurología, oncología (Hosp. Alta Complejidad)	
Educación de grupo por enfermera, matrona o nutricionista	
Curación simple ambulatoria	
Día cama hospitalización integral medicina, cirugía, pediatría, obstetricia-ginecología y especialidades (sala 3 camas o más) (Hosp. Alta Complejidad)	Para pacientes con neutropenia corresponde sala individual con aislamiento



Glosa	Observaciones
Día cama integral de observación o día cama integral ambulatorio diurno	
Hemograma (incluye recuentos de leucocitos y eritrocitos, hemoglobina, hematocrito, fórmula leucocitaria, características de los elementos figurados y velocidad de eritrosedimentación)	
Creatinina	
Perfil bioquímico (determinación automatizada de 12 parámetros)	
Perfil Hepático (incluye tiempo de protrombina, bilirrubina total y conjugada, fosfatasas alcalinas totales, GGT, transaminasas GOT/AST y GPT/ALT)	
Antígeno Ca 125, Ca 15-3 y Ca 19-9, c/u	
Radiografía de tórax frontal y lateral.	Incluye fluoroscopia, 2 proy. Panorámicas, 2 exp.
Tomografía computarizada de abdomen (hígado, vías y vesícula biliar, páncreas, bazo, suprarrenales y riñones)	40 cortes 8-10 mm
Pelvis (28 cortes, 8-10 mm)	
Consulta o control por psicólogo clínico	
Instalación de catéter Swan-Ganz o similar, en adultos o niños (proc. aut.)	
Catéter con reservorio	

71.2.5. Quimioterapia en enfermedad recurrente de ovario, sensible a platino

Glosa	Observaciones
Bloqueador de los receptores 5 - Hidroxitriptamina (5-HT3)	
Cisplatino	
Carboplatino	
Clorfenamina	
Dexametasona	
Factor estimulante de colonias	
Furosemida	
Inhibidor de la bomba de protones	
Insumos preparación y administración	
Manitol	
Paclitaxel	
AINES	Para Neutropenia
Amikacina	Para Neutropenia
Ceftriaxona	Para Neutropenia
Cloxacilina	Para Neutropenia

Glosa	Observaciones
Fluconazol	Para Neutropenia

71.2.6. Quimioterapia en enfermedad recurrente de ovario, resistente a platino

Glosa	Observaciones
Bloqueador de los receptores 5 - Hidroxitriptamina (5-HT3)	
Clorfenamina	
Dexametasona	
Docetaxel	
Doxo pegilada	
Factor estimulante de colonias	
Gemcitabina	
Inhibidor de la bomba de protones	
Insumos preparación y administración	
Paclitaxel	
Tamoxifeno	
Topotecán	
AINES	Para neutropenia
Amikacina	Para neutropenia
Ceftriaxona	Para neutropenia
Cloxacilina	Para neutropenia
Fluconazol	Para neutropenia

71.3. Seguimiento

71.3.1. Seguimiento cáncer de ovario epitelial primer año

Glosa	Observaciones
Visita por médico interconsultor (o en junta médica c/u) a enfermo hospitalizado	
Consulta integral de especialidades en Cirugía, Ginecología y Obstetricia, Ortopedia y Traumatología (en CDT)	
Perfil Hepático (incluye tiempo de protrombina, bilirrubina total y conjugada, fosfatasas alcalinas totales, GGT, transaminasas GOT/AST y GPT/ALT)	
Antígeno Ca 125, Ca 15-3 y Ca 19-9, c/u	



Glosa	Observaciones
Radiografía de tórax frontal y lateral.	Incluye fluoroscopia, 2 proy. Panorámicas, 2 exp.
Tomografía computarizada de abdomen (hígado, vías y vesícula biliar, páncreas, bazo, suprarrenales y riñones)	40 cortes 8-10 mm
Pelvis (28 cortes, 8-10 mm)	
Ecografía ginecológica, pelviana femenina u obstétrica con estudio fetal	

71.3.2. Seguimiento cáncer de ovario epitelial desde el año 2 al año 5

Glosa	Observaciones
Visita por médico interconsultor (o en junta médica c/u) a enfermo hospitalizado	
Consulta integral de especialidades en Cirugía, Ginecología y Obstetricia, Ortopedia y Traumatología (en CDT)	
Perfil Hepático (incluye tiempo de protrombina, bilirrubina total y conjugada, fosfatasas alcalinas totales, GGT, transaminasas GOT/AST y GPT/ALT)	
Antígeno Ca 125, Ca 15-3 y Ca 19-9, c/u	
Radiografía de tórax frontal y lateral.	Incluye fluoroscopia, 2 proy. Panorámicas, 2 exp.
Tomografía computarizada de abdomen (hígado, vías y vesícula biliar, páncreas, bazo, suprarrenales y riñones)	40 cortes 8-10 mm
Pelvis (28 cortes, 8-10 mm)	
Ecografía ginecológica, pelviana femenina u obstétrica con estudio fetal	

72. Cáncer vesical en personas de 15 años y más


72.1. Tratamiento

72.1.1. Etapificación cáncer vesical

Glosa	Observaciones
Consulta integral de especialidades en Urología, Otorrinolaringología, Medicina Física y Rehabilitación, Dermatología, Pediatría y Subespecialidades (Hosp. Alta Complejidad)	
Creatinina	En sangre
Electrolitos plasmáticos (sodio, potasio, cloro) c/u	
Nitrógeno ureico y/o úrea	
Tórax total (30 cortes 8-10 mm)	
Tomografía computarizada de abdomen (hígado, vías y vesícula biliar, páncreas, bazo, suprarrenales y riñones)	40 cortes 8-10 mm
Pelvis (28 cortes, 8-10 mm)	
Urocultivo, recuento de colonias y antibiograma (cualquier técnica) (incluye toma de orina aséptica) (no incluye recolector pediátrico)	

72.1.2. Cirugía cáncer vesical profundo

Glosa	Observaciones
Consulta integral de especialidades en Urología, Otorrinolaringología, Medicina Física y Rehabilitación, Dermatología, Pediatría y Subespecialidades (Hosp. Alta Complejidad)	
Día cama hospitalización integral medicina, cirugía, pediatría, obstetricia-ginecología y especialidades (sala 3 camas o más) (Hosp. Alta Complejidad)	
Día cama hospitalización integral adulto en Unidad de Cuidado Intensivo (U.C.I.)	
Día cama hospitalización integral adulto en Unidad de Tratamiento Intermedio (U.T.I)	
Coagulación, tiempo de	
Coombs indirecto, prueba de	
Hematocrito (proc. aut.)	
Isoinmunización, detección de anticuerpos irregulares (proc. aut.)	
Tromboplastina, tiempo parcial de (TTPA, TTPK o similares)	
Creatinina	
Electrolitos plasmáticos (sodio, potasio, cloro) c/u	
Glucosa	
Nitrógeno ureico y/o úrea	



Glosa	Observaciones
Corriente (excepto coprocultivo, hemocultivo y urocultivo) c/u	
Tórax total (30 cortes 8-10 mm)	
Tomografía computarizada de abdomen (hígado, vías y vesícula biliar, páncreas, bazo, suprarrenales y riñones)	40 cortes 8-10 mm
Pelvis (28 cortes, 8-10 mm)	
Set de Exámenes por unidad de Glóbulos Rojos transfundida (incluye clasificación ABO y Rho, VDRL, HIV, virus hepatitis B antígeno de superficie, anticuerpos de hepatitis C, HTLV - I y II, Chagas, prueba de compatibilidad eritrocitaria)	
Set de Exámenes por unidad transfundida de Plasma o de Plaquetas o de Crioprecipitados, c/u (incluye clasificación ABO y Rho, VDRL, HIV, virus hepatitis B antígeno de superficie, anticuerpos de hepatitis C, HTLV - I y II, Chagas)	
Transfusión en adulto o niño en pabellón (con asistencia permanente del médico o tecnólogo médico responsable) (no corresponde su cobro cuando sea controlada por médico anestesista, por estar incluida en el valor de sus honorarios)	
Estudio histopatológico con técnicas de inmunohistoquímica o inmunofluorescencia (por cada órgano)	
Estudio histopatológico con tinción corriente de biopsia diferida con estudio seriado (mínimo 10 muestras) de un órgano o parte de él (no incluye estudio con técnica habitual de otros órganos incluidos en la muestra)	Corresponde a la biopsia de los ganglios de la región lumbo-aortica (LALA)
Estudio histopatológico corriente de biopsia diferida (por cada órgano)	
Consulta o control por psicólogo clínico	
E.C.G. de reposo (incluye mínimo 12 derivaciones y 4 complejos por derivación)	
Lumbo-aórticos	Extirpación de los ganglios de la región lumbo-aortica (LALA)
Retroperitoneal	Biopsia de los ganglios extirpados de la región retroperitoneal
Nefroureterectomía	
Cistectomía parcial y/o trat. quir. de divertículo vesical	TU de la cúpula, localizados y de bajo grado
Cistectomía radical, proc. completo	
Cistoplastia, proc. completo	Reconstrucción neovejiga
Operación de Bricker	
Reservorio continente intestinal externo o interno	
AINES	
Cefazolina	
Grupos sanguíneos ABO y Rho (incluye estudio de factor Du en Rh negativos)	
Heparina fraccionada	
Inhibidor de la bomba de protones	
Medias antiembólicas	
Morfina	

Glosa	Observaciones
Protrombina, tiempo de consumo de (incluye INR, Relación Internacional Normalizada)	
Prueba de compatibilidad por unidad de glóbulos rojos (proc.aut.)	

72.1.3. Prevención recurrencia cáncer vesical superficial año1


Glosa	Observaciones
Consulta integral de especialidades en Urología, Otorrinolaringología, Medicina Física y Rehabilitación, Dermatología, Pediatría y Subespecialidades (Hosp. Alta Complejidad)	Urólogo
Día cama integral de observación o día cama integral ambulatorio diurno	
BCG instilación año1	
Insumos preparación y administración	
Mitomicina intravesical	

72.1.4. Prevención recurrencia cáncer vesical superficial año 2 y 3

Glosa	Observaciones
Consulta integral de especialidades en Urología, Otorrinolaringología, Medicina Física y Rehabilitación, Dermatología, Pediatría y Subespecialidades (Hosp. Alta Complejidad)	
Día cama integral de observación o día cama integral ambulatorio diurno	
BCG instilación año2	
Insumos preparación y administración	
Mitomicina intravesical	

72.1.5. Exámenes e imágenes durante el tratamiento con quimioterapia cáncer vesical superficial Tis-Ta-T1

Glosa	Observaciones
Consulta integral de especialidades en medicina interna y subespecialidades, oftalmología, neurología, oncología (Hosp. Alta Complejidad)	
Educación de grupo por enfermera, matrona o nutricionista	
Curación simple ambulatoria	
Día cama integral de observación o día cama integral ambulatorio diurno	
Hematocrito (proc. aut.)	
Hemograma (incluye recuentos de leucocitos y eritrocitos, hemoglobina, hematocrito, fórmula leucocitaria, características de los elementos figurados y velocidad de eritrosedimentación)	



Glosa	Observaciones
Creatinina	
Deshidrogenasa láctica total (ldh)	
Electrolitos plasmáticos (sodio, potasio, cloro) c/u	
Nitrógeno ureico y/o úrea	
Perfil hepático (incluye tiempo de protrombina, bilirrubina total y conjugada, fosfatasas alcalinas totales, ggt, transaminasas got/ast y gpt/alt).	
Radiografía de tórax frontal y lateral.	Incluye fluoroscopia, 2 proy. Panorámicas, 2 exp.
Tórax total (30 cortes 8-10 mm)	
Tomografía computarizada de abdomen (hígado, vías y vesícula biliar, páncreas, bazo, suprarrenales y riñones)	40 cortes 8-10 mm
Pelvis (28 cortes, 8-10 mm)	
Ecografía ginecológica, pelviana femenina u obstétrica con estudio fetal	
Ecotomografía pélvica masculina (incluye vejiga y próstata)	
Instalación de catéter Swan-Ganz o similar, en adultos o niños (proc. aut.)	inserción y retiro
Catéter con reservorio	

72.1.6. Exámenes e imágenes asociado al tratamiento con quimioterapia cáncer vesical profundo

Glosa	Observaciones
Visita por médico interconsultor (junta médica c/u) a paciente hospitalizado.	
Consulta integral de especialidades en medicina interna y subespecialidades, oftalmología, neurología, oncología (Hosp. Alta Complejidad)	
Educación de grupo por enfermera, matrona o nutricionista	
Curación simple ambulatoria	
Día cama hospitalización integral medicina, cirugía, pediatría, obstetricia-ginecología y especialidades (sala 3 camas o más) (Hosp. Alta Complejidad)	
Día cama hospitalización integral pediátrica en Unidad de Cuidado Intensivo (U.C.I).	Neutropenia
Día cama integral de observación o día cama integral ambulatorio diurno	
Hematocrito (proc. aut.)	
Hemograma (incluye recuentos de leucocitos y eritrocitos, hemoglobina, hematocrito, fórmula leucocitaria, características de los elementos figurados y velocidad de eritrosedimentación)	
Creatinina	
Deshidrogenasa láctica total (ldh)	
Nitrógeno ureico y/o úrea	
Perfil hepático (incluye tiempo de protrombina, bilirrubina total y conjugada, fosfatasas alcalinas	

Glosa	Observaciones
totales, ggt, transaminasas got/ast y gpt/alt).	
Radiografía de tórax frontal y lateral.	Incluye fluoroscopia, 2 proy. Panorámicas, 2 exp. Control ubicación cateter
Tórax total (30 cortes 8-10 mm)	
Tomografía computarizada de abdomen (hígado, vías y vesícula biliar, páncreas, bazo, suprarrenales y riñones)	40 cortes 8-10 mm
Pelvis (28 cortes, 8-10 mm)	
Instalación de catéter Swan-Ganz o similar, en adultos o niños (proc. aut.)	inserción y retiro
Catéter con reservorio	

72.1.7. Quimioterapia neoadyuvante cáncer vesical profundo

Glosa	Observaciones
ÁcidoFolínico	
Bloqueador de los receptores 5 - Hidroxitriptamina (5-HT3)	
Cisplatino	
Dexametasona	
Factor estimulante de colonias	
Furosemida	
Inhibidor de la bomba de protones	
Insumos preparación y administración	
Manitol	
Metotrexato	
Vinblastina	
Amikacina	Para neutropenia febril alto riesgo, leve
Ceftriaxona	Para neutropenia febril alto riesgo, leve
Cloxacilina	Para neutropenia febril alto riesgo, leve
Fluconazol	Para neutropenia febril alto riesgo, leve



72.1.8. Tratamiento paliativo: quimioterapia adyuvante cáncer vesical profundo, post cirugía

Glosa	Observaciones
Bloqueador de los receptores 5 - Hidroxitriptamina (5-HT3)	
Cisplatino	
Dexametasona	
Factor estimulante de colonias	
Furosemida	
Gemcitabina	
Inhibidor de la bomba de protones	
Insumos preparación y administración	
Manitol	
Amikacina	Para neutropenia febril alto riesgo, leve
Ceftriaxona	Para neutropenia febril alto riesgo, leve
Cloxacilina	Para neutropenia febril alto riesgo, leve
Fluconazol	Para neutropenia febril alto riesgo, leve

72.1.9. Quimioterapia - radioterapia concomitante cáncer vesical profundo, sin cirugía

Glosa	Observaciones
5 - Fluorouracilo	
Bloqueador de los receptores 5 - Hidroxitriptamina (5-HT3)	
Cisplatino	
Dexametasona	
Factor estimulante de colonias	
Furosemida	
Inhibidor de la bomba de protones	
Insumos preparación y administración	
Manitol	
Amikacina	Para neutropenia febril alto riesgo, leve
Ceftriaxona	Para neutropenia febril alto riesgo, leve
Cloxacilina	Para neutropenia febril alto riesgo, leve
Fluconazol	Para neutropenia febril alto riesgo, leve

72.1.10. Radioterapia externa intención curativa

Glosa	Observaciones
Cáncer de órganos de abdomen y/o pelvis, excepto útero	


72.2. Seguimiento

72.2.1. Seguimiento cáncer vesical superficial año 1 Tis - Ta - T1

Glosa	Observaciones
Consulta integral de especialidades en medicina interna y subespecialidades, oftalmología, neurología, oncología (Hosp. Alta Complejidad)	
Hematocrito (proc. aut.)	
Hemograma (incluye recuentos de leucocitos y eritrocitos, hemoglobina, hematocrito, fórmula leucocitaria, características de los elementos figurados y velocidad de eritrosedimentación)	
Creatinina	
Deshidrogenasa láctica total (ldh)	
Nitrógeno ureico y/o úrea	
Perfil hepático (incluye tiempo de protrombina, bilirrubina total y conjugada, fosfatasas alcalinas totales, ggt, transaminasas got/ast y gpt/alt).	
Células neoplásicas en fluidos biológicos (orina)	
Radiografía de tórax frontal y lateral.	Incluye fluoroscopia, 2 proy. Panorámicas, 2 exp. Control ubicación cateter
Tórax total (30 cortes 8-10 mm)	
Tomografía computarizada de abdomen (hígado, vías y vesícula biliar, páncreas, bazo, suprarrenales y riñones)	40 cortes 8-10 mm, UroTAC
Tomografía computarizada de abdomen (hígado, vías y vesícula biliar, páncreas, bazo, suprarrenales y riñones)	40 cortes 8-10 mm
Pelvis (28 cortes, 8-10 mm)	
Cistoscopia y/o uretrrocistoscopia y/o uretroscopia (proc.aut.)	

72.2.2. Seguimiento cáncer vesical superficial desde año 2 al año 5

Glosa	Observaciones
Consulta integral de especialidades en medicina interna y subespecialidades, oftalmología, neurología, oncología (Hosp. Alta Complejidad)	
Hematocrito (proc. aut.)	
Hemograma (incluye recuentos de leucocitos y eritrocitos, hemoglobina, hematocrito, fórmula leucocitaria, características de los elementos figurados y velocidad de eritrosedimentación)	
Creatinina	



Glosa	Observaciones
Deshidrogenasa láctica total (ldh)	
Nitrógeno ureico y/o úrea	
Perfil hepático (incluye tiempo de protrombina, bilirrubina total y conjugada, fosfatasas alcalinas totales, ggt, transaminasas got/ast y gpt/alt).	
Células neoplásicas en fluidos biológicos (orina)	
Tórax total (30 cortes 8-10 mm)	
Tomografía computarizada de abdomen (hígado, vías y vesícula biliar, páncreas, bazo, suprarrenales y riñones)	40 cortes 8-10 mm. UroTAC
Tomografía computarizada de abdomen (hígado, vías y vesícula biliar, páncreas, bazo, suprarrenales y riñones)	40 cortes 8-10 mm
Pelvis (28 cortes, 8-10 mm)	
Cistoscopia y/o uretrocistoscopia y/o uretroscopia (proc.aut.)	

72.2.3. Seguimiento cáncer vesical profundo primer año

Glosa	Observaciones
Consulta integral de especialidades en medicina interna y subespecialidades, oftalmología, neurología, oncología (Hosp. Alta Complejidad)	
Hematocrito (proc. aut.)	
Hemograma (incluye recuentos de leucocitos y eritrocitos, hemoglobina, hematocrito, fórmula leucocitaria, características de los elementos figurados y velocidad de eritrosedimentación)	
Calcio	
Creatinina	
Deshidrogenasa láctica total (ldh)	
Nitrógeno ureico y/o úrea	
Perfil hepático (incluye tiempo de protrombina, bilirrubina total y conjugada, fosfatasas alcalinas totales, ggt, transaminasas got/ast y gpt/alt).	
Células neoplásicas en fluidos biológicos (orina)	
Calcio cuantitativo	
Tórax total (30 cortes 8-10 mm)	
Tomografía computarizada de abdomen (hígado, vías y vesícula biliar, páncreas, bazo, suprarrenales y riñones)	40 cortes 8-10 mm. UroTAC
Tomografía computarizada de abdomen (hígado, vías y vesícula biliar, páncreas, bazo, suprarrenales y riñones)	40 cortes 8-10 mm
Pelvis (28 cortes, 8-10 mm)	
Cistoscopia y/o uretrocistoscopia y/o uretroscopia (proc.aut.)	

72.2.4. Seguimiento cáncer vesical profundo desde año 2 al año 5

Glosa	Observaciones
Consulta integral de especialidades en medicina interna y subespecialidades, oftalmología, neurología, oncología (Hosp. Alta Complejidad)	
Hematocrito (proc. aut.)	
Hemograma (incluye recuentos de leucocitos y eritrocitos, hemoglobina, hematocrito, fórmula leucocitaria, características de los elementos figurados y velocidad de eritrosedimentación)	
Calcio	
Creatinina	
Deshidrogenasa láctica total (ldh)	
Nitrógeno ureico y/o úrea	
Perfil hepático (incluye tiempo de protrombina, bilirubina total y conjugada, fosfatasas alcalinas totales, ggt, transaminasas got/ast y gpt/alt).	
Células neoplásicas en fluidos biológicos (orina)	
Calcio cuantitativo	
Tórax total (30 cortes 8-10 mm)	
Tomografía computarizada de abdomen (hígado, vías y vesícula biliar, páncreas, bazo, suprarrenales y riñones)	40 cortes 8-10 mm. UroTAC
Tomografía computarizada de abdomen (hígado, vías y vesícula biliar, páncreas, bazo, suprarrenales y riñones)	40 cortes 8-10 mm
Pelvis (28 cortes, 8-10 mm)	
Cistoscopia y/o uretrocistoscopia y/o uretroscopia (proc.aut.)	



73. Osteosarcoma en personas de 15 años y más

73.1. Diagnóstico

73.1.1. Confirmación y etapificación osteosarcoma

Glosa	Observaciones
Visita por médico interconsultor (o en junta médica c/u) a enfermo hospitalizado	
Consulta integral de especialidades en Cirugía, Ginecología y Obstetricia, Ortopedia y Traumatología (en CDT)	
Hemograma (incluye recuentos de leucocitos y eritrocitos, hemoglobina, hematocrito, fórmula leucocitaria, características de los elementos figurados y velocidad de eritrosedimentación)	
Tromboplastina, tiempo parcial de (TTPA, TTPK o similares)	
Creatinina	
Glucosa	
Perfil bioquímico (determinación automatizada de 12 parámetros)	
Perfil Hepático (incluye tiempo de protrombina, bilirrubina total y conjugada, fosfatasas alcalinas totales, GGT, transaminasas GOT/AST y GPT/ALT)	
Orina completa, (incluye cód. 03-09-023 y 03-09-024)	
Sialografía (4 exp.)	
Tórax total (30 cortes 8-10 mm)	
Rodilla, estudio por resonancia	
Columna total: estudio de columna cervical, dorsal y lumbar	
Cintigrafía ósea completa planar o médula ósea (a.c. 0501133, cuando corresponda)	
Estudio histopatológico con técnicas de inmunohistoquímica o inmunofluorescencia (por cada órgano)	
Estudio histopatológico con tinción corriente de biopsia diferida con estudio seriado (mínimo 10 muestras) de un órgano o parte de él (no incluye estudio con técnica habitual de otros órganos incluidos en la muestra)	
E.C.G. de reposo (incluye mínimo 12 derivaciones y 4 complejos por derivación)	
Ecocardiograma Doppler, con registro (incluye cód. 17.01.008)	
Biopsia ósea por punción	
Extremidad Inferior: estudio por resonancia de uno o mas segmentos o la extremidad completa	
Extremidad Superior: estudio por resonancia de uno o mas segmentos o la extremidad completa	
Magnesio	
Tomografía Computarizada de extremidades	30 cortes 2-4 mm

73.2. Tratamiento

73.2.1. Cirugía para osteosarcoma

Glosa	Observaciones
Atención integral por terapeuta ocupacional	
Educación de grupo por asistente social	
Día cama hospitalización integral medicina, cirugía, pediatría, obstetricia-ginecología y especialidades (sala 3 camas o más) (Hosp. Alta Complejidad)	
Día cama hospitalización integral adulto en Unidad de Cuidado Intensivo (U.C.I.)	
Día cama hospitalización integral adulto en Unidad de Tratamiento Intermedio (U.T.I)	
Coagulación, tiempo de	
Coombs indirecto, prueba de	
Isoinmunización, detección de anticuerpos irregulares (proc. aut.)	
Brazo, antebrazo, codo, muñeca, mano, dedos, pie o similar (frontal y lateral) c/u, (2 exp.)	
Estudio muñeca o tobillo (front., lateral y oblicuas; 4 exp.)	
Hombro, fémur, rodilla, pierna, costilla o esternón (frontal y lateral; 2 exp.), c/u	
Apoyo fluoroscópico a procedimientos intraoperatorios y/o biopsia (no incluye el proc.)	
Tórax total (30 cortes 8-10 mm)	
Articulaciones tèmpero maxilar	
Torax	
Resonancia Magnética de abdomen	
Pelvis	
Abdomen y Pelvis	
Rodilla, estudio por resonancia	
Columna total: estudio de columna cervical, dorsal y lumbar	
Preparación de glóbulos rojos, plasma, plaquetas o crioprecipitados (incluye entrevista, selección del donante y la preparación del respectivo hemocomponente)	
Set de Exámenes por unidad de Glóbulos Rojos transfundida (incluye clasificación ABO y Rho, VDRL, HIV, virus hepatitis B antígeno de superficie, anticuerpos de hepatitis C, HTLV - I y II, Chagas, prueba de compatibilidad eritrocitaria)	
Transfusión en adulto o niño en pabellón (con asistencia permanente del médico o tecnólogo médico responsable) (no corresponde su cobro cuando sea controlada por médico anestesista, por estar incluida en el valor de sus honorarios)	
Estudio histopatológico con técnicas de inmunohistoquímica o inmunofluorescencia (por cada órgano)	
Estudio histopatológico con tinción corriente de biopsia diferida con estudio seriado (mínimo 10 muestras) de	




Glosa	Observaciones
un órgano o parte de él (no incluye estudio con técnica habitual de otros órganos incluidos en la muestra)	
Consulta o control por psicólogo clínico	
Colgajos (rotación, avance, deslizamiento, al azar o similar) - Colgajos osteomusculocutáneos	
Autotrasplante óseo microquirúrgico	
Lesiones quísticas con fractura patológica: legrado óseo, c/s relleno injerto esponjoso, c/s osteosíntesis y/o aparato de inmovilización postoperatoria	
Metástasis ósea c/s fractura patológica, legrado tumoral, relleno cemento quirúrgico y osteosíntesis	
Tumor óseo, resección en bloque, c/s osteosíntesis y/o aparato inmovilización postoperatorio	
Tumores óseos: resección en bloque, epifisaria c/artrodesis o diafisaria	
Tumores primarios o metastásicos vertebrales: corporectomía, reemplazo por cemento quir. o injerto óseo, c/s osteosíntesis	
Muñón de amputación, regularización de	
Endoprótesis total, cualquier técnica	
Endoprótesis total de cadera (no incluye prótesis)	
Osteotomía de alargamiento o acortamiento con osteosíntesis inmediata o distracción instrumental progresiva	
Endoprótesis total (cualquier técnica)	
Endoprótesis total (cualquier técnica)	codo-hombro
AINES	
Cefazolina	
Extremidad Inferior: estudio por resonancia de uno o mas segmentos o la extremidad completa	
Extremidad Superior: estudio por resonancia de uno o mas segmentos o la extremidad completa	
Grupos sanguíneos ABO y Rho (incluye estudio de factor Du en Rh negativos)	
Heparina bajo peso molecular	
Implante protésico u Osteosíntesis en caso de injertos óseos	
Inhibidor de la bomba de protones	
Medias antiembólicas	
Morfina	
Prueba de compatibilidad por unidad de glóbulos rojos (proc.aut.)	
Tomografía Computarizada de extremidades	30 cortes 2-4 mm

73.2.2. Quimioterapia pre operatoria osteosarcoma

Glosa	Observaciones
Betametasona	
Bloqueador de los receptores 5 - Hidroxitriptamina (5-HT3)	
Cisplatino	
Doxorubicina	
Factor estimulante de colonias	
Furosemida	
Ifosfamida	
Inhibidor de la bomba de protones	
Insumos preparación y administración	
Manitol	
Mesna	
AINES	Para neutropenia
Amikacina	Para neutropenia
Ceftriaxona	Para neutropenia
Cloxacilina	Para neutropenia
Fluconazol	Para neutropenia

73.2.3. Quimioterapia post operatoria osteosarcoma

Glosa	Observaciones
Betametasona	
Bloqueador de los receptores 5 - Hidroxitriptamina (5-HT3)	
Cisplatino	
Doxorubicina	
Factor estimulante de colonias	
Furosemida	
Ifosfamida	
Inhibidor de la bomba de protones	
Insumos preparación y administración	
Mesna	
AINES	Para neutropenia



Glosa	Observaciones
Amikacina	Para neutropenia
Ceftriaxona	Para neutropenia
Cloxacilina	Para neutropenia
Fluconazol	Para neutropenia

73.2.4. Exámenes e imágenes asociado al tratamiento con quimioterapia con intención curativa

Glosa	Observaciones
Visita por médico interconsultor (junta médica c/u) a paciente hospitalizado.	
Consulta integral de especialidades en medicina interna y subespecialidades, oftalmología, neurología, oncología (Hosp. Alta Complejidad)	
Atención kinesiológica integral ambulatoria	
Atención integral por terapeuta ocupacional	
Curación simple ambulatoria	
Día cama hospitalización integral medicina, cirugía, pediatría, obstetricia-ginecología y especialidades (sala 3 camas o más) (Hosp. Alta Complejidad)	Para pacientes con neutropenia corresponde sala individual con aislamiento
Día cama hospitalización integral medicina, cirugía, pediatría, obstetricia-ginecología y especialidades (sala 3 camas o más) (Hosp. Alta Complejidad)	
Hemograma (incluye recuentos de leucocitos y eritrocitos, hemoglobina, hematocrito, fórmula leucocitaria, características de los elementos figurados y velocidad de eritrosedimentación)	
Creatinina	
Radiografía de tórax frontal y lateral.	Incluye fluoroscopia, 2 proy. Panorámicas, 2 exp.
Tórax total (30 cortes 8-10 mm)	
Rodilla, estudio por resonancia	
Columna total: estudio de columna cervical, dorsal y lumbar	
Cintigrafía ósea completa planar o médula ósea (a.c. 0501133, cuando corresponda)	
Consulta o control por psicólogo clínico	
Ecocardiograma Doppler, con registro (incluye cód. 17.01.008)	
Instalación de catéter Swan-Ganz o similar, en adultos o niños (proc. aut.)	
Catéter con reservorio	
Extremidad Inferior: estudio por resonancia de uno o mas segmentos o la extremidad completa	
Extremidad Superior: estudio por resonancia de uno o mas segmentos o la extremidad completa	
Tomografía Computarizada de extremidades	30 cortes 2-4 mm

73.3. Seguimiento

73.3.1. Seguimiento osteosarcoma

Glosa	Observaciones
Consulta integral de especialidades en Cirugía, Ginecología y Obstetricia, Ortopedia y Traumatología (en CDT)	
Atención kinesiológica integral ambulatoria	
Creatinina	
Brazo, antebrazo, codo, muñeca, mano, dedos, pie o similar (frontal y lateral) c/u, (2 exp.)	
Estudio muñeca o tobillo (front., lateral y oblicuas; 4 exp.)	
Hombro, fémur, rodilla, pierna, costilla o esternón (frontal y lateral; 2 exp.), c/u	
Tórax total (30 cortes 8-10 mm)	
Rodilla, estudio por resonancia	
Cintigrafía ósea completa planar o médula ósea (a.c. 0501133, cuando corresponda)	
Extremidad Inferior: estudio por resonancia de uno o mas segmentos o la extremidad completa	
Extremidad Superior: estudio por resonancia de uno o mas segmentos o la extremidad completa	




74. Tratamiento quirúrgico de lesiones crónicas de la válvula aórtica en personas de 15 años y más

74.1. Tratamiento

74.1.1. Tratamiento quirúrgico no complicados

Glosa	Observaciones
Día cama hospitalización integral medicina, cirugía, pediatría, obstetricia-ginecología y especialidades (sala 3 camas o más) (Hosp. Alta Complejidad)	
Día cama hospitalización integral adulto en Unidad de Cuidado Intensivo (U.C.I.)	
Día cama hospitalización integral adulto en Unidad de Tratamiento Intermedio (U.T.I)	
Hemograma (incluye recuentos de leucocitos y eritrocitos, hemoglobina, hematocrito, fórmula leucocitaria, características de los elementos figurados y velocidad de eritrosedimentación)	
Tromboplastina, tiempo parcial de (TTPA, TTPK o similares)	
Creatinina	
Electrolitos plasmáticos (sodio, potasio, cloro) c/u	
Gases y equilibrio ácido base en sangre (incluye: pH, O ₂ , CO ₂ , exceso de base y bicarbonato), todos o cada uno de los parámetros	
Glucosa	
Perfil Hepático (incluye tiempo de protrombina, bilirubina total y conjugada, fosfatasas alcalinas totales, GGT, transaminasas GOT/AST y GPT/ALT)	
Orina completa, (incluye cód. 03-09-023 y 03-09-024)	
Radiografía con equipo móvil fuera del departamento de rayos, cada proyección (1 ó más exp.)	
Radiografía de tórax frontal y lateral.	Incluye fluoroscopia, 2 proy. Panorámicas, 2 exp.
Preparación de glóbulos rojos, plasma, plaquetas o crioprecipitados (incluye entrevista, selección del donante y la preparación del respectivo hemocomponente)	
Set de Exámenes por unidad de Glóbulos Rojos transfundida (incluye clasificación ABO y Rho, VDRL, HIV, virus hepatitis B antígeno de superficie, anticuerpos de hepatitis C, HTLV - I y II, Chagas, prueba de compatibilidad eritrocitaria)	
Transfusión en adulto o niño en pabellón (con asistencia permanente del médico o tecnólogo médico responsable) (no corresponde su cobro cuando sea controlada por médico anestesista, por estar incluida en el valor de sus honorarios)	
E.C.G. de reposo (incluye mínimo 12 derivaciones y 4 complejos por derivación)	
Cinecoronariografía derecha y/o izquierda (incluye sondeo cardíaco izquierdo y ventriculografía izquierda)	
Ecocardiograma Doppler color	

Glosa	Observaciones
Operaciones cardíacas (Incluyen la toma de puentes venosos). Con circulación extracorpórea: - De complejidad mayor: incluye reemplazo valvular múltiple, tres o más puentes aortocoronarios y/o anastomosis con arteria mamaria, corrección de cardiopatías congénitas complejas (por ejemplo: Fallot; atresia tricuspídea; doble salida del ventrículo derecho; transposición grandes vasos; ventrículo único o similares), aneurisma aórtico torácico, trasplante cardíaco y cualquier operación cardíaca en lactantes.	
Espirometría Basal y con broncodilatador	
Examen de salud oral	
Ácidoacetilsalicílico	
Adrenalina	
AINES	
Alprazolam	
Amiodarona	
Anillo	
Antagonistas de los receptores de angiotensina II	
Anticoagulantes	
Betabloqueadores	
Cefazolina	
Clindamicina	
Cloruro de potasio	
Dobutamina	
Dopamina	
Espironolactona	
Fármacos e insumos de pabellón	
Fierro	
Furosemida	
Glicemia capilar	
Grupos sanguíneos ABO y Rho (incluye estudio de factor Du en Rh negativos)	
Heparina fraccionada	
IECA de acción prolongada	
Inhibidor de la bomba de protones	
Milrinona	
Morfina	
Nitroprusiato sódico	




Glosa	Observaciones
Paracetamol	
Perfil Lipídico (incluye: colesterol total, HDL, LDL, VLDL y triglicéridos)	
Prótesis biológica	
Prótesis mecánica	
Protrombina, tiempo de o consumo de (incluye INR, Relación Internacional Normalizada)	

74.1.2. Tratamiento quirúrgico complicados

Glosa	Observaciones
Día cama hospitalización integral medicina, cirugía, pediatría, obstetricia-ginecología y especialidades (sala 3 camas o más) (Hosp. Alta Complejidad)	
Día cama hospitalización integral adulto en Unidad de Cuidado Intensivo (U.C.I.)	
Día cama hospitalización integral adulto en Unidad de Tratamiento Intermedio (U.T.I.)	
Hemograma (incluye recuentos de leucocitos y eritrocitos, hemoglobina, hematocrito, fórmula leucocitaria, características de los elementos figurados y velocidad de eritrosedimentación)	
Tromboplastina, tiempo parcial de (TTPA, TTPK o similares)	
Creatinina	
Electrolitos plasmáticos (sodio, potasio, cloro) c/u	
Fármacos y/o drogas; niveles plasmáticos de (alcohol, anorexígenos, antiarrítmicos, antibióticos, antidepresivos, antiepilépticos, antihistamínicos, antiinflamatorios y analgésicos, estimulantes respiratorios, tranquilizantes mayores y menores, etc.) c/u	
Gases y equilibrio ácido base en sangre (incluye: pH, O ₂ , CO ₂ , exceso de base y bicarbonato), todos o cada uno de los parámetros	
Glucosa	
Perfil Hepático (incluye tiempo de protrombina, bilirrubina total y conjugada, fosfatasas alcalinas totales, GGT, transaminasas GOT/AST y GPT/ALT)	
Orina completa, (incluye cód. 03-09-023 y 03-09-024)	
Radiografía con equipo móvil fuera del departamento de rayos, cada proyección (1 ó más exp.)	
Radiografía de tórax simple frontal o lateral	Incluye fluoroscopia, 1 proy. 1 exp. panorámica
Preparación de glóbulos rojos, plasma, plaquetas o crioprecipitados (incluye entrevista, selección del donante y la preparación del respectivo hemocomponente)	
Set de Exámenes por unidad de Glóbulos Rojos transfundida (incluye clasificación ABO y Rho, VDRL, HIV, virus hepatitis B antígeno de superficie, anticuerpos de hepatitis C, HTLV - I y II, Chagas, prueba de compatibilidad eritrocitaria)	
Transfusión en adulto o niño en pabellón (con asistencia permanente del médico o tecnólogo médico)	

Glosa	Observaciones
responsable) (no corresponde su cobro cuando sea controlada por médico anestesista, por estar incluida en el valor de sus honorarios)	
E.C.G. de reposo (incluye mínimo 12 derivaciones y 4 complejos por derivación)	
Cinecoronariografía derecha y/o izquierda (incluye sondeo cardíaco izquierdo y ventriculografía izquierda)	
Ecocardiograma Doppler color	
Ecocardiograma bidimensional Doppler color transesofágico	
Operaciones cardíacas (Incluyen la toma de puentes venosos). Con circulación extracorpórea: - De complejidad mayor: incluye reemplazo valvular múltiple, tres o más puentes aortocoronarios y/o anastomosis con arteria mamaria, corrección de cardiopatías congénitas complejas (por ejemplo: Fallot; atresia tricuspídea; doble salida del ventrículo derecho; transposición grandes vasos; ventrículo único o similares), aneurisma aórtico torácico, trasplante cardíaco y cualquier operación cardíaca en lactantes.	
Espirometría Basal y con broncodilatador	
Examen de salud oral	
Ácidoacetilsalicílico	
AINES	
Anillo	Mitral o tricuspídea
Anticoagulantes	
Cefazolina	
Clindamicina	
Cloxacilina	
Digoxina	
Fármacos e insumos de pabellón	
Gentamicina	
Glicemia capilar	
Grupos sanguíneos AB0 y Rho (incluye estudio de factor Du en Rh negativos)	
Heparina bajo peso molecular	
Heparina fraccionada	
Morfina	
Penicilina sódica	
Perfil Lipídico (incluye: colesterol total, HDL, LDL, VLDL y triglicéridos)	
Prótesis valvular Biológica	
Prótesis valvular mecánica	
Protrombina, tiempo de o consumo de (incluye INR, Relación Internacional Normalizada)	



Glosa	Observaciones
Tubo valvulado o equivalente	
Vancomicina	

74.1.3. Control anticoagulación

Glosa	Observaciones
Consulta integral de especialidades en Medicina Interna y Subespecialidades, Oftalmología, Neurología, Oncología (en CDT)	
Consulta o control por enfermera, matrona o nutricionista	
Ácido Acetilsalicílico	
Anticoagulantes	
Protrombina, tiempo de o consumo de (incluye INR, Relación Internacional Normalizada)	

74.2. Seguimiento

74.2.1. Seguimiento primer año

Glosa	Observaciones
Consulta integral de especialidades en Medicina Interna y Subespecialidades, Oftalmología, Neurología, Oncología (en CDT)	
Consulta integral de especialidades en cirugía, ginecología y obstetricia, ortopedia y traumatología (Hosp. Alta Complejidad)	
Hemograma (incluye recuentos de leucocitos y eritrocitos, hemoglobina, hematocrito, fórmula leucocitaria, características de los elementos figurados y velocidad de eritrosedimentación)	
Perfil bioquímico (determinación automatizada de 12 parámetros)	
Radiografía de tórax frontal y lateral.	Incluye fluoroscopia, 2 proy. Panorámicas, 2 exp.
E.C.G. de reposo (incluye mínimo 12 derivaciones y 4 complejos por derivación)	
Ecocardiograma bidimensional (incluye registro modo M, papel fotosensible y fotografía), en adultos o niños (proc. aut.)	

74.2.2. Seguimiento segundo año

Glosa	Observaciones
Consulta integral de especialidades en Medicina Interna y Subespecialidades, Oftalmología, Neurología, Oncología (en CDT)	
Hemograma (incluye recuentos de leucocitos y eritrocitos, hemoglobina, hematocrito, fórmula leucocitaria, características de los elementos figurados y velocidad de eritrosedimentación)	

Glosa	Observaciones
Perfil bioquímico (determinación automatizada de 12 parámetros)	
E.C.G. de reposo (incluye mínimo 12 derivaciones y 4 complejos por derivación)	
Ecocardiograma bidimensional (incluye registro modo M, papel fotosensible y fotografía), en adultos o niños (proc. aut.)	



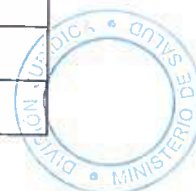
75. Trastorno bipolar en personas de 15 años y más**75.1. Tratamiento****75.1.1. Tratamiento trastorno bipolar año 1**

Glosa	Observaciones
Hemograma (incluye recuentos de leucocitos y eritrocitos, hemoglobina, hematocrito, fórmula leucocitaria, características de los elementos figurados y velocidad de eritrosedimentación)	
Creatinina	
Electrolitos plasmáticos (sodio, potasio, cloro) c/u	
Fármacos y/o drogas; niveles plasmáticos de (alcohol, anorexígenos, antiarrítmicos, antibióticos, antidepresivos, antiepilépticos, antihistamínicos, antiinflamatorios y analgésicos, estimulantes respiratorios, tranquilizantes mayores y menores, etc.) c/u	
Glucosa	
Perfil Hepático (incluye tiempo de protrombina, bilirrubina total y conjugada, fosfatasas alcalinas totales, GGT, transaminasas GOT/AST y GPT/ALT)	
Tiroestimulante (TSH), hormona (adulto, niño o R.N.)	
Screening de drogas	
Psicoterapia individual	Sesiones 45'
Consulta de psiquiatría	
Consulta o control por psicólogo clínico	
Intervención psicosocial grupal (4 a 8 pacientes, familiares o cuidadores)	
Psicoterapia de grupo (por psicólogo o psiquiatra) (4 a 8 pacientes)	
E.C.G. de reposo (incluye mínimo 12 derivaciones y 4 complejos por derivación)	
ÁcidoValproico	
Aripiprazol	
Bupropión	
Carbamazepina	
Carbonato de Litio	
Fluoxetina	
Gonadotrofina coriónica, sub-unidad beta (incluye titulación si corresponde) (Elisa, RIA o IRMA, Quimioluminiscencia u otra técnica).	
Haloperidol	
Intervención psicosocial grupal (comunitaria)	

Glosa	Observaciones
Lamotrigina	
Lorazepam	
Olanzapina	
Paroxetina	
Perfil Lipídico (incluye: colesterol total, HDL, LDL, VLDL y triglicéridos)	
Psicoterapia familiar	
Risperidona	
Venlafaxina	

75.1.2. Tratamiento trastorno bipolar a partir del año 2

Glosa	Observaciones
Hemograma (incluye recuentos de leucocitos y eritrocitos, hemoglobina, hematocrito, fórmula leucocitaria, características de los elementos figurados y velocidad de eritrosedimentación)	
Creatinina	
Electrolitos plasmáticos (sodio, potasio, cloro) c/u	
Fármacos y/o drogas; niveles plasmáticos de (alcohol, anorexígenos, antiarrítmicos, antibióticos, antidepresivos, antiepilépticos, antihistamínicos, antiinflamatorios y analgésicos, estimulantes respiratorios, tranquilizantes mayores y menores, etc.) c/u	
Perfil Hepático (incluye tiempo de protrombina, bilirrubina total y conjugada, fosfatasas alcalinas totales, GGT, transaminasas GOT/AST y GPT/ALT)	
Tiroestimulante (TSH), hormona (adulto, niño o R.N.)	
Tiroxina o tetrayodotironina (T4)	
Triyodotironina (T3)	
Screening de drogas	
Psicoterapia individual	Sesiones 45'
Consulta de psiquiatría	
Consulta o control por psicólogo clínico	
Intervención psicosocial grupal (4 a 8 pacientes, familiares o cuidadores)	
Psicoterapia de grupo (por psicólogo o psiquiatra) (4 a 8 pacientes)	
E.C.G. de reposo (incluye mínimo 12 derivaciones y 4 complejos por derivación)	
ÁcidoValproico	
Aripiprazol	



Glosa	Observaciones
Bupropión	
Carbamazepina	
Carbonato de Litio	
Fluoxetina	
Haloperidol	
Intervención psicosocial grupal (comunitaria)	
Lamotrigina	
Olanzapina	
Paroxetina	
Psicoterapia familiar	
Risperidona	
Venlafaxina	

75.1.3. Hospitalización trastorno bipolar año 1

Glosa	Observaciones
Día cama hospitalización integral medicina, cirugía, pediatría, obstetricia-ginecología y especialidades (sala 3 camas o más) (Hosp. Alta Complejidad)	
Día cama integral psiquiátrico diurno	
Día cama hosp. integral psiquiatría corta estadía	
Citalopram	
Clozapina	
Quetiapina	
Sertralina	

75.1.4. Hospitalización trastorno bipolar a partir año 2

Glosa	Observaciones
Día cama hospitalización integral medicina, cirugía, pediatría, obstetricia-ginecología y especialidades (sala 3 camas o más) (Hosp. Alta Complejidad)	
Día cama integral psiquiátrico diurno	
Día cama hosp. integral psiquiatría corta estadía	
Citalopram	
Clozapina	

Glosa	Observaciones
Quetiapina	
Sertralina	



76. Hipotiroidismo en personas de 15 años y más**76.1. Tratamiento****76.1.1. Tratamiento hipotiroidismo 1° año ambulatorio**

Glosa	Observaciones
Consulta o control médico integral en atención primaria	
Tiroestimulante (TSH), hormona (adulto, niño o R.N.)	
Tiroxina libre (T4L)	
Tiroxina o tetrayodotironina (T4)	
Levotiroxina	

76.1.2. Tratamiento hipotiroidismo a partir del 2° año ambulatorio

Glosa	Observaciones
Consulta o control médico integral en atención primaria	
Tiroestimulante (TSH), hormona (adulto, niño o R.N.)	
Tiroxina libre (T4L)	
Tiroxina o tetrayodotironina (T4)	
Levotiroxina	

77. Tratamiento de hipoacusia moderada en personas menores de 4 años

77.1. Tratamiento

77.1.1. Implementación bilateral audífono

Glosa	Observaciones
Consulta por fonoaudiólogo	Incluye calibración. Se incorpora la toma de muestra para molde.
Audiometría a campo libre	
Audífono digital bilateral	Incluye molde, sujetador, tubo conector, pilas.

77.1.2. Implante coclear

Glosa	Observaciones
Consulta integral de especialidades en urología, otorrinolaringología, medicina física y rehabilitación, dermatología, pediatría y subespecialidades (en CDT)	
Consulta integral de especialidades en Urología, Otorrinolaringología, Medicina Física y Rehabilitación, Dermatología, Pediatría y Subespecialidades (Hosp. Alta Complejidad)	
Día cama hospitalización integral medicina, cirugía, pediatría, obstetricia-ginecología y especialidades (sala 3 camas o más) (Hosp. Alta Complejidad)	
Día cama hospitalización integral neonatal en unidad de cuidado intensivo (U.C.I.)	
Coagulación, tiempo de	
Hemograma (incluye recuentos de leucocitos y eritrocitos, hemoglobina, hematocrito, fórmula leucocitaria, características de los elementos figurados y velocidad de eritrosedimentación)	
Trombina, tiempo de	
Tomografía computarizada de cráneo encefálica	30 cortes 8-10 mm
Resonancia magnética cráneo encefálica	
Consulta o control por psicólogo clínico	Evaluación familiar
Intervención quirúrgica implante coclear (incluye prótesis)	
Sangría, tiempo de (Ivy) (no incluye dispositivo asociado)	

77.1.3. Cambio de procesador del implante coclear

Glosa	Observaciones
Consulta integral de especialidades en Urología, Otorrinolaringología, Medicina Física y Rehabilitación, Dermatología, Pediatría y Subespecialidades (Hosp. Alta Complejidad)	



Glosa	Observaciones
Consulta por fonoaudiólogo	Incluye calibración
Audiograma (incluye audiometría tonal pura, de la palabra y pruebas supraliminales).# - Audiometría niños	
Audiograma (incluye audiometría tonal pura, de la palabra y pruebas supraliminales).# - Audiometría adultos	
Audiometría a campo libre	Audiometría con refuerzo visual (niños) Ganancia funcional por oído (Audiometría de campo libre con y sin implante coclear en adultos)
Procesador	Incluye accesorios

77.1.4. Cambio de accesorios del procesador coclear

Glosa	Observaciones
Pastillas del deshumidificador	Pack 3 unidades
Cables	1 cada 4 meses
Bobina o antena	1 cada 3 años
Batería recargables o pilas	2 baterías anuales, renovables cada 2 años
Otros accesorios	

77.2. Seguimiento

77.2.1. Rehabilitación (audífono e implante coclear) primer año

Glosa	Observaciones
Consulta integral de especialidades en Urología, Otorrinolaringología, Medicina Física y Rehabilitación, Dermatología, Pediatría y Subespecialidades (Hosp. Alta Complejidad)	
Consulta integral de especialidades en medicina interna y subespecialidades, oftalmología, neurología, oncología (Hosp. Alta Complejidad)	
Consulta por fonoaudiólogo	Incluye calibración
Atención integral por terapeuta ocupacional	
Consulta o control por psicólogo clínico	
Audiometría a campo libre	
Moldes de soporte audífonos	

77.2.2. Rehabilitación (audífono e implante coclear) segundo año

Glosa	Observaciones
Consulta integral de especialidades en Urología, Otorrinolaringología, Medicina Física y Rehabilitación, Dermatología, Pediatría y Subespecialidades (Hosp. Alta Complejidad)	
Consulta por fonoaudiólogo	
Atención integral por terapeuta ocupacional	
Consulta o control por psicólogo clínico	
Audiometría a campo libre	
Moldes de soporte audífonos	

77.2.3. Rehabilitación (audífono e implante coclear) tercer año

Glosa	Observaciones
Consulta integral de especialidades en Urología, Otorrinolaringología, Medicina Física y Rehabilitación, Dermatología, Pediatría y Subespecialidades (Hosp. Alta Complejidad)	
Consulta por fonoaudiólogo	Calibraciones
Audiometría a campo libre	



78. Lupus eritematoso sistémico**78.1. Tratamiento****78.1.1. Tratamiento lupus leve primer año**

Glosa	Observaciones
Consulta integral de especialidades en Medicina Interna y Subespecialidades, Oftalmología, Neurología, Oncología (en CDT)	
Hemograma (incluye recuentos de leucocitos y eritrocitos, hemoglobina, hematocrito, fórmula leucocitaria, características de los elementos figurados y velocidad de eritrosedimentación)	
Anticuerpos antinucleares (ANA), antimitocondriales, anti DNA (ADNA), anti músculo liso, anticentrómero, u otros, c/u.	Anti DNA para seguimiento de actividad
Complemento C1Q, C2, C3, C4, etc., c/u	
Orina completa, (incluye cód. 03-09-023 y 03-09-024)	
Ácidoacetilsalicílico	
Ácidofólico	
AINES	
Calcio + Vitamina D	
Hidroxicloroquina	
Inhibidor de la bomba de protones	
Metotrexato	
Prednisona	

78.1.2. Tratamiento lupus leve a partir del segundo año

Glosa	Observaciones
Consulta integral de especialidades en Medicina Interna y Subespecialidades, Oftalmología, Neurología, Oncología (en CDT)	
Hemograma (incluye recuentos de leucocitos y eritrocitos, hemoglobina, hematocrito, fórmula leucocitaria, características de los elementos figurados y velocidad de eritrosedimentación)	
Anticuerpos antinucleares (ANA), antimitocondriales, anti DNA (ADNA), anti músculo liso, anticentrómero, u otros, c/u.	
Complemento C1Q, C2, C3, C4, etc., c/u	
Orina completa, (incluye cód. 03-09-023 y 03-09-024)	
Ácidoacetilsalicílico	
Ácidofólico	

Glosa	Observaciones
AINES	
Calcio + Vitamina D	
Hidroxicloroquina	
Inhibidor de la bomba de protones	
Metotrexato	
Prednisona	

78.1.3. Tratamiento lupus grave primer año

Glosa	Observaciones
Consulta integral de especialidades en Medicina Interna y Subespecialidades, Oftalmología, Neurología, Oncología (en CDT)	
Hemograma (incluye recuentos de leucocitos y eritrocitos, hemoglobina, hematocrito, fórmula leucocitaria, características de los elementos figurados y velocidad de eritrosedimentación)	
Electrolitos plasmáticos (sodio, potasio, cloro) c/u	
Anticuerpos antinucleares (ANA), antimitocondriales, anti DNA (ADNA), anti músculo liso, anticentrómero, u otros, c/u.	
Complemento C1Q, C2, C3, C4, etc., c/u	
Corriente (excepto coprocultivo, hemocultivo y urocultivo) c/u	
Orina completa, (incluye cód. 03-09-023 y 03-09-024)	
Acenocumarol	
Ácidoacetilsalicílico	
AINES	
Azatioprina	
Calcio + Vitamina D	
Ciclofosfamida	
Heparina fraccionada	
Hidroxicloroquina	
Micofenolato	
Prednisona	



78.1.4. Tratamiento lupus grave a partir del segundo año

Glosa	Observaciones
Consulta integral de especialidades en Medicina Interna y Subespecialidades, Oftalmología, Neurología, Oncología (en CDT)	
Hemograma (incluye recuentos de leucocitos y eritrocitos, hemoglobina, hematocrito, fórmula leucocitaria, características de los elementos figurados y velocidad de eritrosedimentación)	
Electrolitos plasmáticos (sodio, potasio, cloro) c/u	
Anticuerpos antinucleares (ANA), antimitocondriales, anti DNA (ADNA), anti músculo liso, anticentrómero, u otros, c/u.	
Complemento C1Q, C2, C3, C4, etc., c/u	
Corriente (excepto coprocultivo, hemocultivo y urocultivo) c/u	
Orina completa, (incluye cód. 03-09-023 y 03-09-024)	
Acenocumarol	
Ácidoacetilsalicílico	
AINES	
Azatioprina	
Calcio + Vitamina D	
Hidroxicloroquina	
Micofenolato	
Prednisona	

78.1.5. Hospitalización lupus grave

Glosa	Observaciones
Día cama hospitalización integral medicina, cirugía, pediatría, obstetricia-ginecología y especialidades (sala 3 camas o más) (Hosp. Alta Complejidad)	
Día cama hospitalización integral adulto en Unidad de Cuidado Intensivo (U.C.I.)	
Día cama hospitalización integral adulto en Unidad de Tratamiento Intermedio (U.T.I)	
Hemograma (incluye recuentos de leucocitos y eritrocitos, hemoglobina, hematocrito, fórmula leucocitaria, características de los elementos figurados y velocidad de eritrosedimentación)	
Electrolitos plasmáticos (sodio, potasio, cloro) c/u	
Anticuerpos antinucleares (ANA), antimitocondriales, anti DNA (ADNA), anti músculo liso, anticentrómero, u otros, c/u.	
Complemento C1Q, C2, C3, C4, etc., c/u	
Corriente (excepto coprocultivo, hemocultivo y urocultivo) c/u	

Glosa	Observaciones
Hemocultivo aeróbico automatizado con antibiograma	
Citológico c/s tinción (incluye examen al fresco, recuento celular y citológico porcentual)	LCR
Orina completa, (incluye cód. 03-09-023 y 03-09-024)	
Radiografía de tórax simple frontal o lateral	Incluye fluoroscopia, 1 proy. 1 exp. panorámica
Punciones c/s toma de muestras c/s inyección medicamentosa: Lumbar c/s manometría c/s Queckensted	
Ecocardiograma Doppler color	
Azatioprina	
Ciclofosfamida	
Heparina fraccionada	
Hidrocortisona	
Hidroxicloroquina	
Inmunoglobulina	
Metilprednisolona	
Micofenolato	
Prednisona	

78.1.6. Lupus grave hospitalizado refractario a tratamiento: rescate farmacológico

Glosa	Observaciones
Rituximab	

78.1.7. Lupus grave hospitalizado refractario a tratamiento: rescate por plasmaféresis

Glosa	Observaciones
Plasmaféresis	




79. Tratamiento quirúrgico de lesiones crónicas de las válvulas mitral y tricúspide en personas de 15 años y más

79.1. Tratamiento

79.1.1. Tratamiento quirúrgico no complicados

Glosa	Observaciones
Día cama hospitalización integral medicina, cirugía, pediatría, obstetricia-ginecología y especialidades (sala 3 camas o más) (Hosp. Alta Complejidad)	
Día cama hospitalización integral adulto en Unidad de Cuidado Intensivo (U.C.I.)	
Día cama hospitalización integral adulto en Unidad de Tratamiento Intermedio (U.T.I.)	
Hemograma (incluye recuentos de leucocitos y eritrocitos, hemoglobina, hematocrito, fórmula leucocitaria, características de los elementos figurados y velocidad de eritrosedimentación)	
Tromboplastina, tiempo parcial de (TTPA, TTPK o similares)	
Creatinina	
Electrolitos plasmáticos (sodio, potasio, cloro) c/u	
Gases y equilibrio ácido base en sangre (incluye: pH, O ₂ , CO ₂ , exceso de base y bicarbonato), todos o cada uno de los parámetros	
Glucosa	
Perfil Hepático (incluye tiempo de protrombina, bilirrubina total y conjugada, fosfatasas alcalinas totales, GGT, transaminasas GOT/AST y GPT/ALT)	
Orina completa, (incluye cód. 03-09-023 y 03-09-024)	
Radiografía con equipo móvil fuera del departamento de rayos, cada proyección (1 ó más exp.)	
Radiografía de tórax frontal y lateral.	Incluye fluoroscopia, 2 proy. Panorámicas, 2 exp.
Preparación de glóbulos rojos, plasma, plaquetas o crioprecipitados (incluye entrevista, selección del donante y la preparación del respectivo hemocomponente)	
Set de Exámenes por unidad de Glóbulos Rojos transfundida (incluye clasificación ABO y Rho, VDRL, HIV, virus hepatitis B antígeno de superficie, anticuerpos de hepatitis C, HTLV - I y II, Chagas, prueba de compatibilidad eritrocitaria)	
Transfusión en adulto o niño en pabellón (con asistencia permanente del médico o tecnólogo médico responsable) (no corresponde su cobro cuando sea controlada por médico anestesista, por estar incluida en el valor de sus honorarios)	
E.C.G. de reposo (incluye mínimo 12 derivaciones y 4 complejos por derivación)	
Cinecoronariografía derecha y/o izquierda (incluye sondeo cardíaco izquierdo y ventriculografía izquierda)	
Ecocardiograma Doppler color	
Operaciones cardíacas (Incluyen la toma de puentes venosos). Con circulación extracorpórea: - De complejidad mayor: incluye reemplazo valvular múltiple,	

Glosa	Observaciones
tres o más puentes aortocoronarios y/o anastomosis con arteria mamaria, corrección de cardiopatías congénitas complejas (por ejemplo: Fallot; atresia tricuspídea; doble salida del ventrículo derecho; transposición grandes vasos; ventrículo único o similares), aneurisma aórtico torácico, trasplante cardíaco y cualquier operación cardíaca en lactantes.	
Espirometría Basal y con broncodilatador	
Examen de salud oral	
Ácidoacetilsalicílico	
Adrenalina	
AINES	
Alprazolam	
Amiodarona	
Anillo	
Antagonistas de los receptores de angiotensina II	
Anticoagulantes	
Betabloqueadores	
Cefazolina	
Clindamicina	
Cloruro de potasio	
Dobutamina	
Dopamina	
Espironolactona	
Fármacos e insumos de pabellón	
Fierro	
Furosemida	
Glicemia capilar	
Grupos sanguíneos ABO y Rho (incluye estudio de factor Du en Rh negativos)	
Heparina fraccionada	
IECA de acción prolongada	
Inhibidor de la bomba de protones	
Milrinona	
Morfina	
Nitroprusiato sódico	
Paracetamol	
Perfil Lipídico (incluye: colesterol total, HDL, LDL, VLDL y triglicéridos)	




Glosa	Observaciones
Prótesis biológica	
Prótesis mecánica	
Protrombina, tiempo de consumo de (incluye INR, Relación Internacional Normalizada)	

79.1.2. Tratamiento quirúrgico complicados

Glosa	Observaciones
Día cama hospitalización integral medicina, cirugía, pediatría, obstetricia-ginecología y especialidades (sala 3 camas o más) (Hosp. Alta Complejidad)	
Día cama hospitalización integral adulto en Unidad de Cuidado Intensivo (U.C.I.)	
Día cama hospitalización integral adulto en Unidad de Tratamiento Intermedio (U.T.I.)	
Hemograma (incluye recuentos de leucocitos y eritrocitos, hemoglobina, hematocrito, fórmula leucocitaria, características de los elementos figurados y velocidad de eritrosedimentación)	
Tromboplastina, tiempo parcial de (TTPA, TTPK o similares)	
Creatinina	
Electrolitos plasmáticos (sodio, potasio, cloro) c/u	
Fármacos y/o drogas; niveles plasmáticos de (alcohol, anorexígenos, antiarítmicos, antibióticos, antidepressivos, antiepilépticos, antihistamínicos, antiinflamatorios y analgésicos, estimulantes respiratorios, tranquilizantes mayores y menores, etc.) c/u	
Gases y equilibrio ácido base en sangre (incluye: pH, O ₂ , CO ₂ , exceso de base y bicarbonato), todos o cada uno de los parámetros	
Glucosa	
Perfil Hepático (incluye tiempo de protrombina, bilirrubina total y conjugada, fosfatasas alcalinas totales, GGT, transaminasas GOT/AST y GPT/ALT)	
Orina completa, (incluye cód. 03-09-023 y 03-09-024)	
Radiografía con equipo móvil fuera del departamento de rayos, cada proyección (1 ó más exp.)	
Radiografía de tórax simple frontal o lateral	Incluye fluoroscopia, 1 proy. 1 exp. panorámica
Preparación de glóbulos rojos, plasma, plaquetas o crioprecipitados (incluye entrevista, selección del donante y la preparación del respectivo hemocomponente)	
Set de Exámenes por unidad de Glóbulos Rojos transfundida (incluye clasificación ABO y Rho, VDRL, HIV, virus hepatitis B antígeno de superficie, anticuerpos de hepatitis C, HTLV - I y II, Chagas, prueba de compatibilidad eritrocitaria)	
Transfusión en adulto o niño en pabellón (con asistencia permanente del médico o tecnólogo médico responsable) (no corresponde su cobro cuando sea controlada por médico anestesista, por estar incluida en el valor de sus honorarios)	

Glosa	Observaciones
E.C.G. de reposo (incluye mínimo 12 derivaciones y 4 complejos por derivación)	
Cinecoronariografía derecha y/o izquierda (incluye sondeo cardíaco izquierdo y ventriculografía izquierda)	
Ecocardiograma Doppler color	
Ecocardiograma bidimensional Doppler color transesofágico	
Operaciones cardíacas (Incluyen la toma de puentes venosos). Con circulación extracorpórea: - De complejidad mayor: incluye reemplazo valvular múltiple, tres o más puentes aortocoronarios y/o anastomosis con arteria mamaria, corrección de cardiopatías congénitas complejas (por ejemplo: Fallot; atresia tricuspídea; doble salida del ventrículo derecho; transposición grandes vasos; ventrículo único o similares), aneurisma aórtico torácico, trasplante cardíaco y cualquier operación cardíaca en lactantes.	
Espirometría Basal y con broncodilatador	
Examen de salud oral	
Ácidoacetilsalicílico	
Anillo	Mitral o tricuspídea
Anticoagulantes	
Cefazolina	
Clindamicina	
Cloxacilina	
Digoxina	
Fármacos e insumos de pabellón	
Gentamicina	
Glicemia capilar	
Grupos sanguíneos ABO y Rho (incluye estudio de factor Du en Rh negativos)	
Heparina bajo peso molecular	
Heparina fraccionada	
AINES	
Morfina	
Penicilina sódica	
Perfil Lipídico (incluye: colesterol total, HDL, LDL, VLDL y triglicéridos)	
Prótesis valvular Biológica	
Prótesis valvular mecánica	
Protrombina, tiempo de o consumo de (incluye INR, Relación Internacional Normalizada)	
Tubo valvulado o equivalente	



Glosa	Observaciones
Vancomicina	

79.1.3. Control anticoagulación

Glosa	Observaciones
Consulta integral de especialidades en Medicina Interna y Subespecialidades, Oftalmología, Neurología, Oncología (en CDT)	
Consulta o control por enfermera, matrona o nutricionista	
Ácidoacetilsalicílico	
Anticoagulantes	
Protrombina, tiempo de o consumo de (incluye INR, Relación Internacional Normalizada)	

79.2. Seguimiento

79.2.1. Seguimiento primer año

Glosa	Observaciones
Consulta integral de especialidades en Medicina Interna y Subespecialidades, Oftalmología, Neurología, Oncología (en CDT)	
Consulta integral de especialidades en cirugía, ginecología y obstetricia, ortopedia y traumatología (Hosp. Alta Complejidad)	
Hemograma (incluye recuentos de leucocitos y eritrocitos, hemoglobina, hematocrito, fórmula leucocitaria, características de los elementos figurados y velocidad de eritrosedimentación)	
Perfil bioquímico (determinación automatizada de 12 parámetros)	
Radiografía de tórax frontal y lateral.	Incluye fluoroscopia, 2 proy. Panorámicas, 2 exp.
E.C.G. de reposo (incluye mínimo 12 derivaciones y 4 complejos por derivación)	
Ecocardiograma bidimensional (incluye registro modo M, papel fotosensible y fotografía), en adultos o niños (proc. aut.)	

79.2.2. Seguimiento segundo año

Glosa	Observaciones
Consulta integral de especialidades en Medicina Interna y Subespecialidades, Oftalmología, Neurología, Oncología (en CDT)	
Hemograma (incluye recuentos de leucocitos y eritrocitos, hemoglobina, hematocrito, fórmula leucocitaria, características de los elementos figurados y velocidad de eritrosedimentación)	

Glosa	Observaciones
Perfil bioquímico (determinación automatizada de 12 parámetros)	
E.C.G. de reposo (incluye mínimo 12 derivaciones y 4 complejos por derivación)	
Ecocardiograma bidimensional (incluye registro modo M, papel fotosensible y fotografía), en adultos o niños (proc. aut.)	



80. Tratamiento de erradicación del helicobacter pylori

80.1. Tratamiento

80.1.1. Tratamiento de erradicación helicobacter pylori

Glosa	Observaciones
Consulta o control médico integral en atención primaria	
Amoxicilina	
Claritromicina	
Inhibidor de la bomba de protones	
Metronidazol	

80.1.2. Evaluación del tratamiento de erradicación helicobacter pylori

Glosa	Observaciones
Consulta integral de especialidades en Medicina Interna y Subespecialidades, Oftalmología, Neurología, Oncología (en CDT)	
Estudio histopatológico corriente de biopsia diferida (por cada órgano)	
Gastroduodenoscopia (incluye esofagoscopia)	
Ureasa, test de (para Helicobacter pylori) o similar	

ARTÍCULO 3º.- Las modificaciones al Decreto Supremo N°3, de 27 de enero de 2016, del Ministerio de Salud que aprueba Problemas de Salud y Garantías Explícitas en Salud a que se refiere la ley N° 19.966, introducidas por los artículos anteriores, entrarán en vigencia al primer día hábil del sexto mes siguiente al de su publicación en el Diario Oficial.

Sin perjuicio de lo anterior, aquellos beneficiarios que, a la fecha de vigencia del presente decreto, se encontraren recibiendo prestaciones en conformidad al referido Decreto Supremo N°3, tendrán derecho a seguir recibiendo las Garantías Explícitas en Salud en los mismos términos contemplados en el decreto que se modifica, de acuerdo al tipo de intervención sanitaria en que se encuentre y la periodicidad correspondiente. Una vez terminada dicha intervención sanitaria (GPP) los pacientes se registrarán por el presente decreto. Con todo, los pacientes con patología crónica se registrarán por el presente decreto desde el día que entre en vigor conforme a lo dispuesto en el inciso primero.

ANÓTESE, TÓMESE RAZÓN Y PUBLÍQUESE

**MICHELLE BACHELET JERIA
PRESIDENTA DE LA REPÚBLICA**



**RODRIGO VALDÉS PULIDO
MINISTRO DE HACIENDA**



**CARMEN CASTILLO TAUCHER
MINISTRA DE SALUD**



MINISTERIO DE HACIENDA
UAC/OFCINA DE PARTES
03 JUL 2017
DIGITALIZADO

MINISTERIO DE HACIENDA
UAC/OFCINA DE PARTES
03 JUL 2017
DIGITALIZADO

MINISTERIO DE HACIENDA
UAC/OFCINA DE PARTES
04 JUL 2017
DIGITALIZADO

MINISTERIO DE HACIENDA
UAC/OFCINA DE PARTES
02 AGO 2017
DIGITALIZADO

DIRECCION DE PRESUPUESTOS
UAC/OFCINA DE PARTES
-4 JUL 2015
DOCUMENTO DIGITALIZADO





MINISTERIO DE SALUD
GABINETE DE LA MINISTRA
SUBSECRETARÍA DE SALUD PÚBLICA
DIVISIÓN JURÍDICA
BBG / AGA / EAR / MFS




[Handwritten signature]

10 OCT 2017

CORRIGE ERROR NUMÉRICO EN EL DECRETO SUPREMO Nº22, DE 3 DE JULIO DE 2017 DEL MINISTERIO DE SALUD

RESOLUCIÓN Nº 26

SANTIAGO, 06 OCT 2017



VISTOS: Lo dispuesto en la letra i), del artículo 2º, del Decreto Ley Nº1.028, de 1975; Decreto Supremo Nº22, de 3 de julio de 2017, del Ministerio de Salud; y en la Resolución Nº1600, de 2008, de la Contraloría General de la República; y,

CONSIDERANDO:

1. Que, a través del Decreto Supremo Nº22, de 3 de julio de 2017, del Ministerio de Salud, se modificó el Decreto Supremo Nº3, de 2016, a efecto de mejorar las garantías explícitas en salud del régimen general de garantías en salud actualmente vigente.

2. Que, una de tales mejoras consistió en incluir el cambio de accesorios del procesador coclear como prestaciones garantizadas en los problemas de salud Nº59 (Hipoacusia neurosensorial bilateral de prematuro) y Nº77 (Tratamiento de hipoacusia moderada en personas menores de 4 años).

3. Que, la protección financiera para la referida prestación considera un arancel de \$982.010.- y un copago de \$196.400.-, tal como consta en el problema de salud Nº59, del artículo 1, del Decreto Supremo Nº22, de este año.


4. Que, sin embargo, en el problema de salud Nº77, del artículo 1º, del mismo Decreto Supremo Nº22 referido, la misma prestación y copago, aparecen con otro monto que no corresponde.

5. Que, tal diferencia en los guarismos constituye un error manifiesto toda vez que no corresponde que una misma prestación haya sido garantizada en un mismo acto y procedimiento con montos para aranceles y copagos distintos; siendo los valores correctos y efectivamente determinados en el procedimiento previo al acto los que aparecen en la protección financiera del problema de salud Nº59, pues fueron ellos los evaluados por el Ministerio de Salud y el Ministerio de Hacienda durante el proceso de definición de garantías.

6. Que, la disposición contenida en la letra i), del artículo 2º, del Decreto Ley Nº1.028, de 1975, faculta a los Subsecretarios de Estado a rectificar los decretos ya firmados por el Presidente de la República y por el Ministro respectivo o por éste, en su caso, sólo para corregir errores manifiestos de escritura o numéricos, como es el caso que se presenta en la especie.

7. Que, en mérito y conforme con lo expuesto, dictamos la siguiente:

07957/2017



OF DE PARTES DIPRES
10.10.2017 12:12



REPUBLICA DE CHILE
MINISTERIO DE SALUD
1982 OCT 20

1982 OCT 20

UTILIZADO
DIVISION JURIDICA
MINISTERIO DE SALUD

CONTROLADOR GENERAL
DE LA REPUBLICA
10 NOV 01
TOMADO RAZON

10-20-82


RESOLUCIÓN:

ARTÍCULO 1º.- Corrijase en la letra J, del artículo 1º, del Decreto Supremo Nº22, de 3 de julio de 2017, del Ministerio de Salud, en el cuadro de protección financiera, el arancel y copago de la prestación "cambio de accesorios del procesador coclear", del problema de salud Nº77, siendo el monto del arancel \$982.010.- y el del copago \$196.400.-; y no de \$1.276.610.- y \$255.320.- como, respectivamente, aparecen en aquel acto administrativo.

ARTÍCULO 2º.- Guárdese copia de la presente resolución junto al Decreto Supremo Nº22, de 3 de julio de 2017, del Ministerio de Salud.

ANÓTESE, TÓMESE RAZÓN Y PUBLÍQUESE.-


JAIME BURROWS OYARZÚN
SUBSECRETARIO DE SALUD PÚBLICA


MACARENA LOBOS PALACIOS
SUBSECRETARIA DE HACIENDA



DIRECCION DE PRESUPUESTOS
SUB DIRECTOR
Ministerio de Hacienda


DIRECCION DE PRESUPUESTOS
DIRECTOR
- Ministerio de Hacienda -


MINISTERIO DE HACIENDA
JEFE DE GABINETE
SUBSECRETARIO


ARCHIVO
SVC


MINISTERIO DE HACIENDA
Asesoría Jurídica



INUTILIZADO
DIVISION JURÍDICA
MINISTERIO DE SALUD