

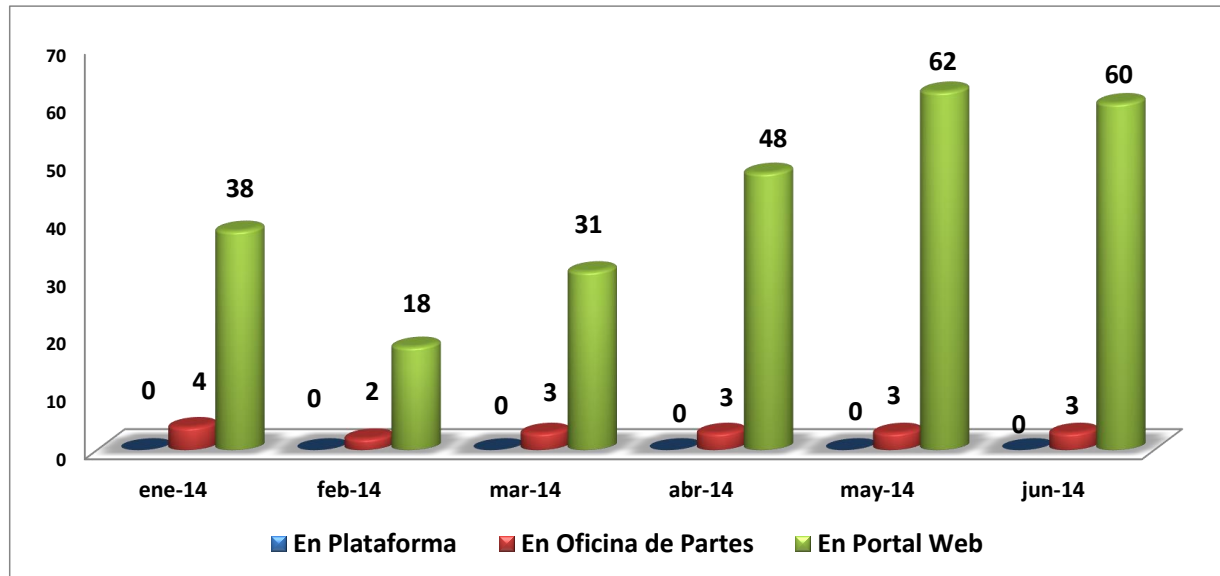


INFORME DE SOLICITUDES DE LEY DE TRANSPARENCIA (Ley N° 20.285) A JUNIO DE 2014



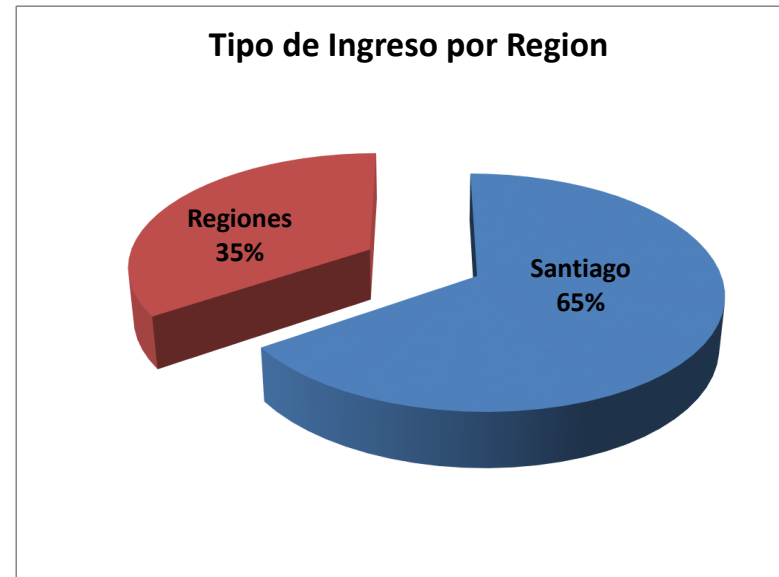
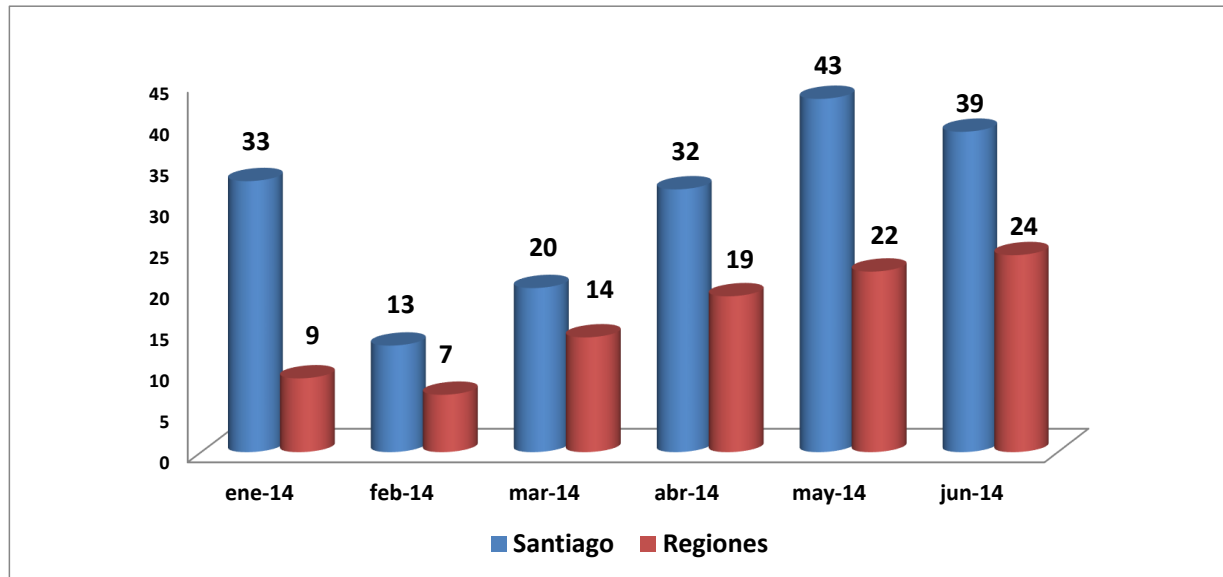
TIPO DE INGRESO A NIVEL NACIONAL POR CANAL DE INGRESO

Tipo de Ingreso	ene-14	feb-14	mar-14	abr-14	may-14	jun-14	jul-14	ago-14	sep-14	oct-14	nov-14	dic-14	Total 2014	Porcentaje 2013
En Plataforma	0	0	0	0	0	0	0	0	0	0	0	0	0	0%
Oficina de Partes	4	2	3	3	3	3	0	0	0	0	0	0	18	7%
Portal Web	38	18	31	48	62	60	0	0	0	0	0	0	257	93%
Total general	42	20	34	51	65	63	0	0	0	0	0	0	275	100%



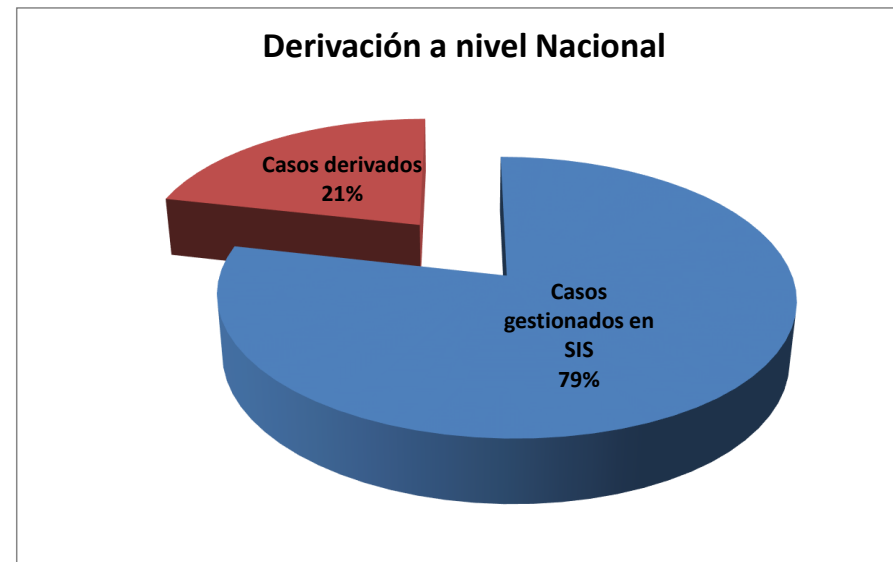
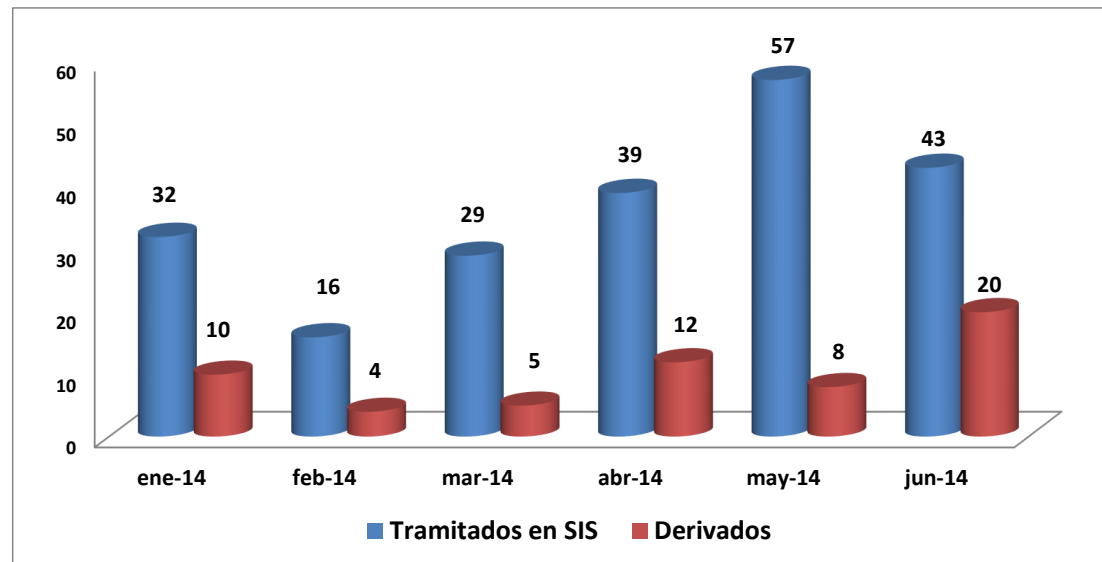
INGRESO POR REGIÓN

Agencia	ene-14	feb-14	mar-14	abr-14	may-14	jun-14	jul-14	ago-14	sep-14	oct-14	nov-14	dic-14	Total 2014	Porcentaje 2013
Santiago	33	13	20	32	43	39	0	0	0	0	0	0	180	65%
Regiones	9	7	14	19	22	24	0	0	0	0	0	0	95	35%
Total general	42	20	34	51	65	63	0	0	0	0	0	0	275	100%



DERIVACIÓN A OTROS ORGANISMOS A NIVEL NACIONAL

Tipo de casos	ene-14	feb-14	mar-14	abr-14	may-14	jun-14	jul-14	ago-14	sep-14	oct-14	nov-14	dic-14	Total 2014	Porcentaje 2014
Casos gestionados en SIS	32	16	29	39	57	43	0	0	0	0	0	0	216	79%
Casos derivados	10	4	5	12	8	20	0	0	0	0	0	0	59	21%
Total general	42	20	34	51	65	63	0	0	0	0	0	0	275	100%



RESOLUCIÓN DE CASOS A NIVEL NACIONAL

Resolución	ene-14	feb-14	mar-14	abr-14	may-14	jun-14	jul-14	ago-14	sep-14	oct-14	nov-14	dic-14	Total 2014
Casos Ingresados	42	20	34	51	65	63	0	0	0	0	0	0	275
Casos Resueltos	39	30	19	54	58	58	0	0	0	0	0	0	258

