



Intendencia de Fondos y Seguros Previsionales de Salud

FSF/CTF/LAC

Informe de Fiscalización

Cumplimiento de Garantía de Calidad en Prestadores Individuales Públicos y Privados-2013.

Santiago, 20 de Marzo de 2014

ÍNDICE

I. ANTECEDENTES	04
II. OBJETIVO GENERAL	05
III. FICHA DE FISCALIZACIÓN	05
A. Entidad fiscalizada	
B. Selección de establecimientos	
C. Metodología	
D. Etapas de la fiscalización	
IV. CONSIDERACIONES PREVIAS	12
V. RESULTADOS (Tablas y gráficos)	
• Resultados Generales	13
V.1.1 Resultados sobre el número total de establecimientos fiscalizados por tipo de establecimiento y por región.	13
V.1.2 Resultados sobre el número total de prestadores individuales fiscalizados según tipo de prestador.	14
V.1.3 Resultados sobre el cumplimiento de la Garantía de Calidad en el total de prestadores individuales fiscalizados.	14
V.1.4 Resultados sobre el cumplimiento de la Garantía de Calidad en el total de prestadores individuales fiscalizados por región.	15
V.1.5 Resultados sobre la descripción del número total de prestadores individuales fiscalizados no registrados por región.	16
V.1.6 Resultados sobre las prestaciones GES otorgadas por prestadores individuales Fiscalizados no registrados.	17
• Resultados Prestadores Públicos	18
V.2.1 Resultados sobre el cumplimiento de la Garantía de Calidad en el total de prestadores individuales públicos fiscalizados por región y por Servicio de Salud.	18
V.2.2 Resultados sobre la descripción del número total de prestadores individuales públicos fiscalizados no registrados por región.	19
V.2.3 Resultados sobre la descripción del número total de prestadores individuales públicos fiscalizados no registrados por Servicio de Salud.	20
V.2.4 Resultados sobre las prestaciones GES otorgadas por prestadores individuales públicos fiscalizados no registrados.	21

• Resultados Prestadores Privados	
V.3.1 Resultados sobre el cumplimiento de la Garantía de Calidad en el total de prestadores individuales privados fiscalizados por región.	22
V.3.2 Resultados sobre la descripción del número total de prestadores individuales privados fiscalizados no registrados por región.	23
V.3.3 Resultados sobre las prestaciones GES otorgadas por prestadores individuales públicos fiscalizados no registrados.	24
VI. CONCLUSIONES	25
VII. RESUMEN EJECUTIVO	26
VIII. ANEXOS	27



INFORME DE FISCALIZACIÓN N° 37

MÓDULO: Cumplimiento de la Garantía de Calidad Registro de Prestadores Individuales.

ENTE FISCALIZADO: Prestadores Individuales de Red Pública y Privada de Salud.

SANTIAGO, 20 de Marzo de 2014

I. ANTECEDENTES

La Ley N° 19.966 estableció un Régimen de Garantías en Salud señalando la obligatoriedad en el otorgamiento de las GES del Régimen General de Garantías en Salud, tanto al FONASA e ISAPRES, debiendo velarse por dicho cumplimiento, función que según el marco normativo le es asignada a la Superintendencia de Salud en cumplimiento de sus atribuciones.

Con la entrada en vigente del nuevo Decreto de Salud, se hace exigible la Garantía de Calidad, permitiendo en una primera etapa de implementación, exigir que los profesionales y técnicos de la salud que otorguen prestaciones GES se encuentren inscritos en el Registro de Prestadores Individuales de Salud.

Al respecto, cabe señalar que el artículo 14° del Decreto de Salud N° 4 de 2013, del MINSAL, establece lo siguiente: "Para los efectos de la Garantía de Calidad, a contar del 1 de julio de 2013, las prestaciones de salud individualizadas en el artículo 1°, solo podrán ser otorgadas por aquellos prestadores inscritos en el Registro Nacional de Prestadores Individuales de Salud, de la Superintendencia de Salud, de acuerdo a lo dispuesto en el Decreto con Fuerza de Ley N° 1, de 2005, del Ministerio de Salud y demás normativa atinente y vigente".

En este contexto, el Programa de Fiscalización de la Intendencia de Fondos y Seguros Previsionales de Salud, para el año 2013, incorporo una actividad orientada a verificar el cumplimiento de la Garantía de Calidad a través de la inscripción en el Registro Nacional de Prestadores Individuales de Salud (RNPI) en prestadores individuales de la Red Pública y Privada de Salud.

II. OBJETIVO GENERAL

Verificar el cumplimiento de la Garantía de Calidad a través de la inscripción en el Registro Nacional de Prestadores Individuales de Salud (RNPI) en prestadores individuales médicos de la Red Pública y Privada de Salud, de acuerdo a lo señalado en el artículo 14° Decreto Supremo N° 4, durante el periodo comprendido entre el 03 de julio y el 14 de Octubre de 2013.

III. FICHA DE FISCALIZACIÓN

A. ENTIDAD FISCALIZADA: Fonasa e Isapre a través de prestadores individuales médicos.

- Tipo Prestador: Prestadores individuales médicos públicos de nivel de Atención ambulatoria y hospitalaria:
 - ✓ Centros de Salud de Atención Primaria.
 - ✓ Centros de Referencia de Salud.
 - ✓ Centros de Diagnóstico Terapéutico.
 - ✓ Hospitales de Mayor y Mediana Complejidad.

Prestadores individuales médicos privados, de la Red de Atención Ambulatoria y Cerrada.

- Tipo de fiscalización: Regular.
- Cobertura: Nacional.
- N° de establecimientos: 146¹
- Enfoque: Sistémico.
- Tipo de desarrollo: Terreno.
- Fecha de los terrenos: 03 de julio al 14 de octubre de 2013.

- Detalle de número de establecimientos a fiscalizar por Región:

N° Región	Región	N° Establecimientos Públicos	N° Establecimientos Privados	N° Total Establecimientos
1	Tarapacá	2	3	5
2	Antofagasta	4	5	9
3	Atacama	0	2	2
4	Coquimbo	4	3	7
5	Valparaíso	14	4	18
6	Del Libertador B. O'Higgins	10	4	14
7	Del Maule	5	6	11
8	Biobío	8	12	20
9	La Araucanía	6	5	11
10	De Los Lagos	8	7	15
11	Aysén	0	1	1
12	Magallanes y de Antár. Ch.	1	2	3
13	Metropolitana	17	8	25
14	De Los Ríos	1	2	3
15	Arica y Parinacota	0	2	2
Total general		80	66	146

¹ Corresponde al número de establecimientos que se programó fiscalizar a nivel país. El número total de establecimientos fiscalizados se describe en las consideraciones previas.

B. SELECCIÓN DE ESTABLECIMIENTOS:

- Tipo Prestador: Prestadores individuales médicos públicos de nivel de Atención ambulatoria y hospitalaria:
 - ✓ Centros de Salud de Atención Primaria.
 - ✓ Centros de Referencia de Salud.
 - ✓ Centros de Diagnóstico Terapéutico.
 - ✓ Hospitales de Mayor y Mediana Complejidad.

Prestadores individuales médicos privados, de la Red de Atención Ambulatoria y Cerrada.
- Cobertura Regiones: Todas las regiones.
- Criterios de selección: En los prestadores públicos se realizó un trabajo previo, en el cual se evaluaron mediante el sistema informático del FONASA, SIGGES, todas las prestaciones entregadas a nivel nacional, de los problemas de salud N° 7, N° 21 y N° 26, desde el 01 de julio hasta el día 09 de agosto del 2013, luego de obtenida la información, se verificaron todos los prestadores individuales en los RNPI de la Superintendencia, por lo cual, sólo se fiscalizaron en terreno aquellos establecimientos en donde se pesquisó a los profesionales médicos que aún no se encuentran inscritos en el Registro antes mencionado.

En el caso de los prestadores privados, se revisó la información remitida por las ISAPRES a esta Superintendencia a través de sus archivos maestros, en donde se extrajo los prestadores convenidos por cada una de estas, para los problemas de salud N° 7, N° 21 y N° 26, en la misma fecha anteriormente mencionada. De dichos prestadores, se seleccionó aquellos que presentaban mayor cantidad de prestaciones para los problemas de salud señalados y verificados en el RNPI y terreno.

Detalle de establecimientos a fiscalizar por región:

N° Región	Comuna	Establecimiento	Tipo de Establecimiento
1	Iquique	CESFAM Cirujano Guzmán	Público
1	Iquique	Consultorio Pedro Pulgar M	Público
1	Iquique	Megasalud Iquique	Privado
1	Iquique	Integramédica Centros Médicos S.A.	Privado
1	Iquique	Clínica Iquique	Privado
2	Antofagasta	CESFAM Norte	Público
2	Antofagasta	Consultorio Central oriente	Público
2	Antofagasta	Consultorio centro sur	Público
2	Antofagasta	Clínica Antofagasta	Privado
2	Antofagasta	Megasalud Antofagasta	Privado
2	Antofagasta	Integramédica Centros Médicos S.A.	Privado
2	Calama	Consultorio Montt	Público
2	Calama	Megasalud Calama	Privado
2	Calama	Clínica de especialidades Médicas S.A. Calama	Privado
3	Calama	Integramédica Centros Médicos S.A.	Privado
3	Copiapó	Megasalud Copiapó	Privado
4	La Serena	Cardenal Silva Henríquez	Público
4	La Serena	Consultorio Cardenal Caro	Público
4	La Serena	Emilio Schaffhauser, Consultorio	Público
4	La Serena	Hospital San Juan de Dios de la Serena	Público
4	La Serena	Megasalud s.a. la serena	Privado
4	La Serena	Integramédica centros médicos S.A.	Privado
4	La Serena	Clínica Regional del Elqui S.A.	Privado
5	Cartagena	Cartagena, Consultorio (con SAPU)	Público
5	Concón	Consultorio Concón	Público
5	El Quisco	El Quisco, Consultorio (con SAPU)	Público
5	La Calera	Artificio, Consultorio	Público
5	Los Andes	Consultorio Centenario	Público
5	Putendo	Putendo, Consultorio	Público
5	San Antonio	Barrancas, Consultorio	Público
5	San Antonio	Claudio Vicuña, Consultorio	Público
5	San Antonio	Consultorio Néstor Fernández Thomas	Público
5	San Felipe	Centro de Salud Familiar Curimón	Público
5	San Felipe	Centro de Salud Familiar San Felipe El Real	Público
5	Valparaíso	Barón, Consultorio	Público
5	Viña del Mar	Centro de Salud Familiar Cienfuegos	Público
5	Viña del Mar	Centro de Salud Familiar Marco Maldonado	Público
5	Viña del Mar	Megasalud S.A. Viña del Mar	Privado

N° Región	Comuna	Establecimiento	Tipo de Establecimiento
5	Viña del Mar	Clínica Ciudad del Mar S.A. Viña del Mar	Privado
5	Viña del Mar	Clínica Los Carrera	Privado
5	Viña del Mar	Centro médico Clínica Reñaca Limitada	Privado
6	Chépica	Chépica, Consultorio de	Público
6	Codegua	Codegua, Consultorio de	Público
6	Coltauco	Coltauco, Consultorio de	Público
6	Las Cabras	Las Cabras Consultorio	Público
6	Rancagua	Abel Zapata, Consultorio N°3	Público
6	Rancagua	Enrique Dinstrans, Consultorio N°1	Público
6	Rancagua	Juan Chiorrini, Consultorio N°5	Público
6	Rancagua	María Latiffe, Consultorio N°4	Público
6	Rancagua	Fundación de Salud El Teniente Rancagua	Privado
6	Rancagua	Megasalud S.A. Rancagua	Privado
6	Rancagua	Clínica Isamédica Rancagua	Privado
6	Rancagua	Integramédica Centros Médicos S.A.	Privado
6	San Fernando	Consultorio Chacabuco	Público
6	San Fernando	CESFAM Oriente de San Fernando	Público
7	Constitución	Centro Médico Nueva Bilbao	Privado
7	Curicó	Sarmiento, Consultorio	Público
7	Curicó	Sol de Septiembre, Consultorio	Público
7	Maule	Maule, Consultorio de	Público
7	Maule	Clínica del Maule	Privado
7	San Clemente	San Clemente, Consultorio de	Público
7	Talca	Julio Contardo Urzúa, Consultorio	Público
7	Talca	Clínica Universidad Católica del Maule Ltda. Talca	Privado
7	Talca	Megasalud Talca	Privado
7	Talca	Clínica Regional Lircay S.A. Talca	Privado
7	Talca	Integramédica Centros Médicos S.A.	Privado
8	Cabrero	Lautaro Cáceres R., Consultorio	Público
8	Chillán	Megasalud Chillán	Privado
8	Chillán	Clínica Chillán	Privado
8	Chillán	Clínica Las Amapolas Ltda.	Privado
8	Concepción	Megasalud Concepción	Privado
8	Concepción	Clínica Sanatorio Alemán Concepción	Privado
8	Concepción	Hospital Clínico del sur spa Concepción	Privado
8	Concepción	Clínica Bio Bio S.A.	Privado
8	Concepción	Inmunomédica Salud S.A. Concepción	Privado
8	Curanilahue	Eleuterio Ramírez, Consultorio	Público
8	Hualpén	San Vicente, Consultorio	Público

N° Región	Comuna	Establecimiento	Tipo de Establecimiento
8	Hualpén	Clínica Universitaria de Concepción Hualpén	Privado
8	Lebu	Lebu Norte, Consultorio	Público
8	Los Álamos	Los Álamos, Consultorio de	Público
8	Los Ángeles	Megasalud Los Ángeles	Privado
8	Los Ángeles	Clínica los Andes de los Ángeles	Privado
8	Ñiquén	San Gregorio, Consultorio	Público
8	San Ignacio	San Ignacio, Consultorio de	Público
8	Talcahuano	Hualpencillo, Consultorio	Público
8	Talcahuano	Integramédica Centros Médicos S.A. Talcahuano	Privado
9	Angol	Huequén, Consultorio de	Público
9	Cholchol	Chol Chol, Consultorio	Público
9	Cunco	Los Laureles, Consultorio	Público
9	Renaico	Renaico, Consultorio de	Público
9	Temuco	Amanecer, Consultorio	Público
9	Temuco	Miraflores, Consultorio	Público
9	Temuco	Megasalud Temuco	Privado
9	Temuco	Clínica Alemana de Temuco	Privado
9	Temuco	Inmobiliaria Inversalud spa Temuco	Privado
9	Temuco	Hospital clínico Universidad Mayor	Privado
9	Temuco	Integramédica Centros Médicos S.A.	Privado
10	Ancud	Centro Comunitario de Salud Familiar Bellavista	Público
10	Ancud	Centro de Salud Familiar Pudeto Bajo	Público
10	Castro	Castro Alto, Consultorio	Público
10	Dalcahue	Dalcahue, Consultorio	Público
10	Frutillar	Frutillar Alto, Consultorio	Público
10	Los Muermos	Los Muermos, Consultorio	Público
10	Osorno	Clínica alemana de Osorno	Privado
10	Osorno	Megasalud S.A. Osorno	Privado
10	Puerto Montt	Megasalud Puerto Montt	Privado
10	Puerto Montt	Clínica Puerto Montt S.A.	Privado
10	Puerto Montt	Clínica Los Andes Puerto Montt	Privado
10	Puerto Varas	Clínica Alemana de Puerto Varas	Privado
10	Puerto Varas	Fundación Hospital San José	Privado
10	Quellón	Centro de Salud Familiar Quellón	Público
10	San Pablo	Consultorio San Pablo	Público
11	Coyhaique	Soc. de Inversiones Ltda. Coyhaique	Privado
12	Punta Arenas	Dr. Mateo Bencur, Consultorio	Público
12	Punta Arenas	Clínica Magallanes- Punta Arenas	Privado
12	Punta Arenas	Megasalud Punta Arenas	Privado

N° Región	Comuna	Establecimiento	Tipo de Establecimiento
13	Calera de Tango	Consultorio Calera de Tango	Público
13	Cerro Navia	CESFAM Lo Amor	Público
13	Estación Central	Consultorio Los Nogales	Público
13	La Cisterna	Consultorio Santa Anselma	Público
13	La Florida	VidaIntegra La Florida	Privado
13	La Granja	CESFAM La Granja	Público
13	La Pintana	CESFAM Flor Fernández	Público
13	La Pintana	CESFAM San Rafael	Público
13	Lo Espejo	Consultorio Julio Acuña Pinzón	Público
13	Maipú	VidaIntegra Maipú	Privado
13	Melipilla	CECOF Obispo Pablo Lizama	Público
13	Melipilla	CESFAM Dr. Edelberto Elgueta	Público
13	Paine	CESFAM Paine	Público
13	Pedro Aguirre Cerda	CESFAM Edgardo Enríquez Froedem	Público
13	Providencia	VidaIntegra Providencia	Privado
13	Providencia	Plusmédica	Privado
13	Providencia	Dial Médica	Privado
13	Recoleta	CESFAM Valdivieso	Público
13	San Bernardo	CESFAM Carol Urzúa	Público
13	San Joaquín	CESFAM San Joaquín	Público
13	San Miguel	CESFAM Recreo	Público
13	Santiago	Centro de Salud N°5	Público
13	Santiago	Megasalud Alameda	Privado
13	Santiago	Integramédica Alameda	Privado
13	Vitacura	Clínica Tabancura	Privado
14	La Unión	La Unión, Consultorio - Dr. Alfredo Gantz Mann	Público
14	Valdivia	Megasalud Valdivia	Privado
14	Valdivia	Clínica Alemana de Valdivia S.A.	Privado
15	Arica	Megasalud Arica	Privado
15	Arica	Clínica Mutual Plus Arica	Privado

C. METODOLOGÍA:

En los establecimientos fiscalizados, se solicitó al empleador o el encargado de R.R.H.H la nómina completa de **Profesionales Médicos**, en cualquier calidad contractual que otorgaron prestaciones GES para las patologías N° 7, N° 21 y N° 26 desde el 01 de julio del 2013 en adelante.

La evaluación se realizó verificando la inscripción de los prestadores individuales informados en la nómina rutificada entregada por el prestador en el Registro Nacional de Prestadores Individuales a través del portal de la Superintendencia, www.superdesalud.gob.cl

El desarrollo de la fiscalización y la verificación de la inscripción en el Registro Nacional de Prestadores Individuales, se realizó en el centro de salud respectivo, validando dicha información con el Encargado GES o representante del prestador.

D. ETAPAS DE LA FISCALIZACIÓN:

Diligencias Previas:

Definición:

- Alcance de la fiscalización.
- Periodo a fiscalizar.
- Criterio de selección.

Determinación:

- Selección de establecimientos.
- Participantes.
- Calendarización de terrenos.
- Planificación de los terrenos.

Desarrollo de la fiscalización:

- Verificación BackOffice de la inscripción de los prestadores individuales en el Registro Nacional de Prestadores Individuales.
- Verificación en terreno del registro de prestadores individuales en el Registro Nacional de Prestadores Individuales
- Elaboración, entrega y firma del acta de fiscalización.

Resultados e informe:

- Consolidación de antecedentes recopilados.
- Actualización de planillas Excel.
- Tabulación y análisis de resultados.
- Elaboración de informe.

IV. CONSIDERACIONES PREVIAS

Con relación a los resultados obtenidos, cabe mencionar algunos aspectos que deben ser tomados en consideración al momento de su análisis:

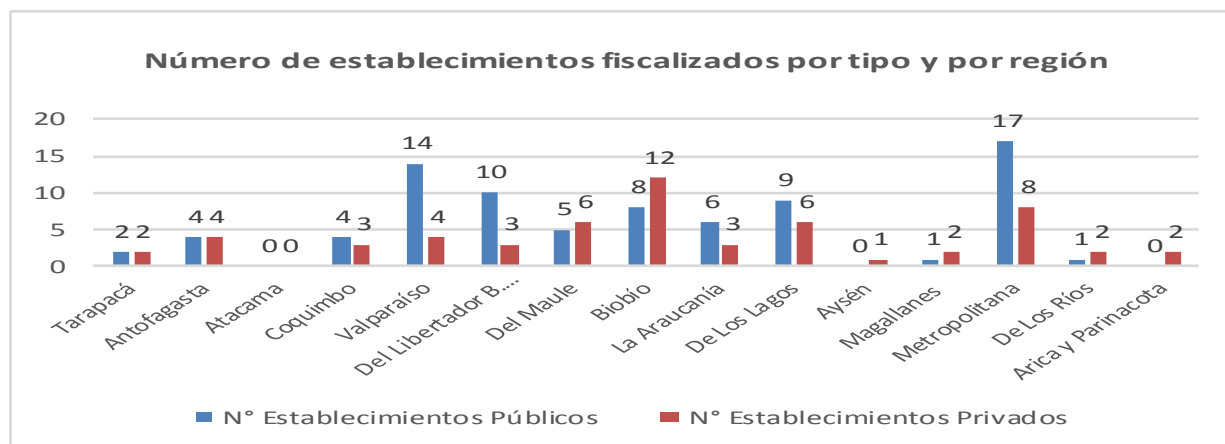
- Los prestadores públicos fiscalizados son de competencia de 24 Servicios de Salud. Los Servicios de Salud **Arica, Atacama, Concepción, Aysén y Metropolitano Oriente**, no salieron representados en la muestra de los prestadores públicos a fiscalizar.
- Cabe señalar que, con relación con los prestadores públicos, se resolvió agregar a la muestra el prestador **CESFAM Puerto Varas**, debido a los antecedentes previos obtenidos de este establecimiento.
- Los prestadores privados fiscalizados se obtuvieron de información remitida por las ISAPRES a esta Superintendencia y de dichos prestadores, se seleccionó aquellos que presentaban mayor cantidad de prestaciones para los problemas de salud señalados anteriormente. Sin embargo, algunos de dichos prestadores fueron eliminados de la muestra debido a que al momento de la fiscalización no existían como tal o no correspondían a centros de salud.
- Los prestadores privados no considerados en la muestra corresponden a **Integramédica Iquique, Integramédica Antofagasta, Megasalud Copiapó, Integramédica Copiapó, Integramédica Rancagua, Inmobiliaria Inversalud spa Temuco, Integramédica Temuco, Fundación Hospital San José y Soc. de Inversiones Ltda. Coyhaique**.
- Cabe señalar que, en relación con los prestadores privados, se reemplazó a **Soc. de Inversiones Ltda. Coyhaique** por el prestador **Centro Médico Chelenko**, por tratarse de un establecimiento que solo prestaba servicios de laboratorio.
- Considerando lo anteriormente expuesto, el detalle de número de establecimientos fiscalizados por Región se modifica; quedando una muestra final de **81** prestadores públicos y **58** prestadores privados, totalizando **139** prestadores fiscalizados.
- En relación a los **problemas de salud GES evaluados**, si bien se evaluaron prestadores individuales médicos que otorgaron prestaciones para los problemas de salud N°7 "Diabetes Mellitus II", N°21 "Hipertensión Arterial" y N°26 "Colecistectomía"; al realizar la evaluación en terreno, también se consideraron **todos los problemas de salud GES de resolución en atención ambulatoria**, que los prestadores individuales fiscalizados atendían en el establecimiento.
- El análisis y las mediciones cuantitativas plasmadas en este informe, reflejan las condiciones y/o situaciones en que se encontraba el registro de los prestadores individuales al momento en que se realizó la verificación de la inscripción en el Registro de Prestadores Individuales, pudiendo algunos completar su inscripción entre la fecha de fiscalización y la realización del informe correspondiente.

V. RESULTADOS:

• RESULTADOS GENERALES

V.1.1 Resultados sobre el número total de establecimientos fiscalizados por tipo de establecimiento y por región:

N° Región	Región	N° Establecimientos Públicos	% por Región	N° Establecimientos Privados	% por Región	N° Total Establecimientos	% del Total
1	Tarapacá	2	50,0%	2	50,0%	4	2,9%
2	Antofagasta	4	50,0%	4	50,0%	8	5,8%
3	Atacama	0	0,0%	0	0,0%	0	0,0%
4	Coquimbo	4	57,1%	3	42,9%	7	5,0%
5	Valparaíso	14	77,8%	4	22,2%	18	12,9%
6	Del Libertador B. O'Higgins	10	76,9%	3	23,1%	13	9,4%
7	Del Maule	5	45,5%	6	54,5%	11	7,9%
8	Biobío	8	40,0%	12	60,0%	20	14,4%
9	La Araucanía	6	66,7%	3	33,3%	9	6,5%
10	De Los Lagos	9	60,0%	6	40,0%	15	10,8%
11	Aysén	0	0,0%	1	100,0%	1	0,7%
12	Magallanes	1	33,3%	2	66,7%	3	2,2%
13	Metropolitana	17	68,0%	8	32,0%	25	18,0%
14	De Los Ríos	1	33,3%	2	66,7%	3	2,2%
15	Arica y Parinacota	0	0,0%	2	100,0%	2	1,4%
Total general		81	58,3%	58	41,7%	139	100,0%



- ✓ El 58,3% (81) de los establecimientos fiscalizados corresponden a establecimientos del sector público de salud, mientras un 41,7% (58) corresponden a establecimientos privados.
- ✓ Las regiones con mayor cantidad de establecimientos fiscalizados son la Región Metropolitana con una distribución porcentual de un 18% (25), Región del Bio-Bio con un 14,4% (20) y la Región de Valparaíso con un 12,9% (18).

- ✓ Las regiones con mayor cantidad de establecimientos públicos fiscalizados son la Región Metropolitana con 17 establecimientos que corresponden al 68% de la región y la Región de Valparaíso con 14 establecimientos que corresponden a 77,8% de la región.
- ✓ Las regiones con mayor cantidad de establecimientos privados fiscalizados son la Región del Bio-Bio con 12 establecimientos que corresponden al 60% de la región y la Región Metropolitana con 8 establecimientos que corresponden al 32% de la región.

V.1.2 Resultados sobre el número total de prestadores individuales fiscalizados según tipo de prestador:

Tipo de prestador	Nº Prestadores Individuales	%
Públicos	1152	25,9%
Privados	3303	74,1%
Total	4455	100,0%

- ✓ De un total de 4455 prestadores individuales fiscalizados, 1152 (25,9%) de ellos pertenecen a prestadores individuales del sector público y 3303 (74,1%) pertenecen a prestadores individuales del sector privado de atención.

V. 1.3 Resultados sobre el cumplimiento de la Garantía de Calidad en el total de prestadores individuales fiscalizados:

Tipo Establecimiento	Prestadores Individuales Con Inscripción en RNPI	%	Prestadores Individuales Sin Inscripción RNPI o en Trámite	%	Total	Distribución porcentual
Público	1002	87,0%	150	13,0%	1152	25,9%
Privado	3290	99,6%	13	0,4%	3303	74,1%
Total	4292	96,3%	163	3,7%	4455	100,0%

- ✓ En los establecimientos públicos, el 87% (1002) de los prestadores individuales públicos presentan inscripción en el RNPI, mientras que el restante 13% (150) corresponden a prestadores individuales públicos sin inscripción en el RNPI o que se encuentran en trámite de inscripción.
- ✓ En los establecimientos privados, el 99,6% (3290) de los prestadores individuales privados presentan inscripción en el RNPI, mientras que el restante 0,4% (13) corresponden a prestadores individuales privados sin inscripción en el RNPI o que se encuentran en trámite de inscripción.

V. 1.4 Resultados sobre el cumplimiento de la Garantía de Calidad en el total de prestadores individuales fiscalizados por región:

N° Región	Región	Prestadores Individuales No Inscritos en RNPI			% del total por Región	Prestadores Individuales Inscritos en RNPI			% del total por Región	Total general De Prestadores Individuales que Realizan Prestaciones GES	% del Total
		Publicos	Privados	Total		Publicos	Privados	Total			
1	Tarapacá	2	0	2	0,9%	71	145	216	99,1%	218	4,9%
2	Antofagasta	6	1	7	2,8%	40	199	239	97,2%	246	5,5%
3	Atacama	0	0	0	0,0%	0	0	0	0,0%	0	0,0%
4	Coquimbo	8	0	8	2,3%	276	64	340	97,7%	348	7,8%
5	Valparaíso	20	1	21	8,1%	107	130	237	91,9%	258	5,8%
6	Del Libertador B. O'Higgins	17	1	18	1,6%	69	1045	1114	98,4%	1132	25,4%
7	Del Maule	10	0	10	11,6%	31	45	76	88,4%	86	1,9%
8	Biobío	10	0	10	2,0%	81	400	481	98,0%	491	11,0%
9	La Araucanía	9	3	12	6,3%	83	94	177	93,7%	189	4,2%
10	De Los Lagos	21	1	22	3,1%	38	650	688	96,9%	710	15,9%
11	Aysén	0	0	0	0,0%	0	1	1	100,0%	1	0,0%
12	Magallanes	2	1	3	1,6%	23	166	189	98,4%	192	4,3%
13	Metropolitana	43	5	48	11,0%	173	215	388	89,0%	436	9,8%
14	De Los Ríos	2	0	2	1,6%	10	110	120	98,4%	122	2,7%
15	Árica y Paríacota	0	0	0	0,0%	0	26	26	100,0%	26	0,6%
Total general		150	13	163	3,7%	1002	3290	4292	96,3%	4455	100,0%

- ✓ Del total de prestadores individuales fiscalizados, el 96,3% (4292) de los prestadores individuales se encuentra en el RNPI y el restante 3,7% (163) de los prestadores individuales no se encuentran registrados.
- ✓ La Región del Libertador Bernardo O'Higgins es la región con mayor cantidad de prestadores individuales fiscalizados con un 25,4% (1132) del total nacional de prestadores fiscalizados. Además, la Región del Libertador Bernardo O'Higgins es la región que presenta el mayor número de prestadores individuales registrados en el RNPI con un 98,4% (1114). La mayor cantidad de prestadores individuales fiscalizados en la Región del Libertador Bernardo O'Higgins puede ser resultado de la fiscalización de prestadores individuales médicos que otorgan otras prestaciones GES distintas a las patologías GES fiscalizadas N°7, N°21 y N°26.
- ✓ La Región Metropolitana es la región con mayor número de prestadores individuales no inscritos a nivel país en el RNPI, correspondiendo a 11% (48) de prestadores individuales no inscritos.

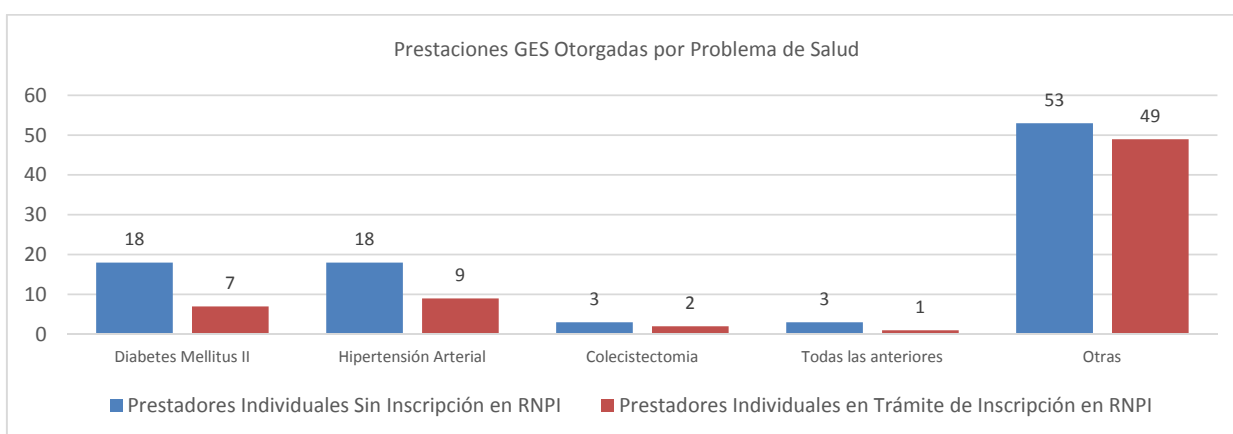
V. 1.5 Resultados sobre la descripción del número total de prestadores individuales fiscalizados no registrados por región:

N° Región	Región	Prestadores Individuales Sin Inscripción en RNPI	% por Región	Prestadores Individuales en Trámite de Inscripción en RNPI	% por Región	Total general De Prestadores Individuales no registrados en RNPI	% del Total
1	Tarapacá	0	0,0%	2	100,0%	2	1,2%
2	Antofagasta	2	28,6%	5	71,4%	7	4,3%
3	Atacama	0	0,0%	0	0,0%	0	0,0%
4	Coquimbo	7	87,5%	1	12,5%	8	4,9%
5	Valparaíso	12	57,1%	9	42,9%	21	12,9%
6	Del Libertador B. O'Higgins	11	61,1%	7	38,9%	18	11,0%
7	Del Maule	7	70,0%	3	30,0%	10	6,1%
8	Biobío	8	80,0%	2	20,0%	10	6,1%
9	La Araucanía	9	75,0%	3	25,0%	12	7,4%
10	De Los Lagos	18	81,8%	4	18,2%	22	13,5%
11	Aysén	0	0,0%	0	0,0%	0	0,0%
12	Magallanes	0	0,0%	3	100,0%	3	1,8%
13	Metropolitana	19	39,6%	29	60,4%	48	29,4%
14	De Los Ríos	2	100,0%	0	0,0%	2	1,2%
15	Arica y Parinacota	0	0,0%	0	0,0%	0	0,0%
Total general		95	58,3%	68	41,7%	163	100,0%

- ✓ Un 41,7% (68) de los prestadores individuales fiscalizados sin registro en RNPI se encuentran en trámite mientras que el restante 58,3% (95) de los prestadores individuales fiscalizados no presenta inscripción en el RNPI.
- ✓ De los prestadores individuales no inscritos en RNPI, se destaca que en la Región Metropolitana un 60,4% (29) de los prestadores se encuentra en trámite de inscripción. La Región de Valparaíso, es la segunda región con mayor número de prestadores individuales en trámite de inscripción que corresponde 42,9% (9) de la región.

V. 1.6 Resultados sobre las prestaciones GES otorgadas por prestadores individuales fiscalizados no registrados:

N°	Problema de Salud	Prestadores Individuales Sin Inscripción en RNPI	% por P.S.	Prestadores Individuales en Trámite de Inscripción en RNPI	% por P.S.	Total general De Prestadores Individuales no registrados en RNPI	%
7	Diabetes Mellitus II	18	72,0%	7	28,0%	25	15,3%
21	Hipertensión Arterial	18	66,7%	9	33,3%	27	16,6%
26	Colecistectomía	3	60,0%	2	40,0%	5	3,1%
-	Todas las anteriores	3	75,0%	1	25,0%	4	2,5%
-	Otras	53	52,0%	49	48,0%	102	62,6%
Total general		95	58,3%	68	41,7%	163	100,0%



- ✓ Dentro de los prestadores individuales no inscritos en el RNPI que otorgaron prestaciones de tipo GES desde el 01 de Julio de 2013, la mayor distribución se da en prestadores individuales que otorgaron prestaciones en todas las patologías GES que se entregan en la atención primaria de salud que corresponden a un 62,6% (102).
- ✓ La distribución para aquellos prestadores individuales que solo dieron un tipo de prestación para un problema GES fiscalizado, fue Hipertensión Arterial con un 16,6% (27), seguido de Diabetes Mellitus tipo 2 con un 15,3% (25), posteriormente Colecistectomía con un 3,1% (5) y por último, aquellos que otorgaron prestaciones en las tres patologías antes mencionadas.

• **RESULTADOS PRESTADORES INDIVIDUALES PÚBLICOS**

V. 2.1 Resultados sobre el cumplimiento de la Garantía de Calidad en el total de prestadores individuales públicos fiscalizados por región y Servicio de Salud:

		Prestadores Individuales No Inscritos en el RNPI	% No Inscritos	Prestadores inscritos en el RNPI	% Inscritos	Total de Prestadores que realizan Prestaciones GES
Región	Tarapaca	2	2,7%	71	97,3%	73
Servicio de Salud	Iquique	2	2,7%	71	97,3%	73
Región	Antofagasta	6	13,0%	40	87,0%	46
Servicio de Salud	Antofagasta	6	13,0%	40	87,0%	46
Región	Coquimbo	8	2,8%	276	97,2%	284
Servicio de Salud	Coquimbo	8	2,8%	276	97,2%	284
Región	Valparaíso	20	15,7%	107	84,3%	127
Servicio de Salud	Aconcagua	5	17,9%	23	82,1%	28
Servicio de Salud	Valparaíso San Antonio	8	18,2%	36	81,8%	44
Servicio de Salud	Viña Quillota	7	12,7%	48	87,3%	55
Región	Del Libertador B. O´Higgins	17	19,8%	69	80,2%	86
Servicio de Salud	Libertador B. O´Higgins	17	19,8%	69	80,2%	86
Región	Del Maule	10	24,4%	31	75,6%	41
Servicio de Salud	Maule	10	24,4%	31	75,6%	41
Región	Bio-Bio	10	11,0%	81	89,0%	91
Servicio de Salud	Arauco	4	18,2%	18	81,8%	22
Servicio de Salud	Bio-Bio	1	11,1%	8	88,9%	9
Servicio de Salud	Ñuble	3	25,0%	9	75,0%	12
Servicio de Salud	Talcahuano	2	4,2%	46	95,8%	48
Región	La Araucanía	9	9,9%	83	90,2%	92
Servicio de Salud	Araucanía Norte	2	6,5%	29	93,5%	31
Servicio de Salud	Araucanía Sur	7	11,5%	54	88,5%	61
Región	De Los Lagos	21	39,6%	32	60,4%	53
Servicio de Salud	Chiloe	19	59,4%	13	40,6%	32
Servicio de Salud	Osorno	2	100,0%	0	0,0%	2
Servicio de Salud	Del Reloncavi	0	0,0%	19	100,0%	19
Región	Magallanes y de Antart. Ch.	2	8,0%	23	92,0%	25
Servicio de Salud	Magallanes y de Antart. Ch.	2	8,0%	23	92,0%	25
Región	Metropolitana	43	19,9%	173	80,1%	216
Servicio de Salud	Metropolitano Central	5	16,7%	25	83,3%	30
Servicio de Salud	Metropolitano Norte	3	20,0%	12	80,0%	15
Servicio de Salud	Metropolitano Occidente	9	47,4%	10	52,6%	19
Servicio de Salud	Metropolitano Sur	21	17,8%	97	82,2%	118
Servicio de Salud	Metropolitano Sur Oriente	5	14,7%	29	85,3%	34
Región	De Los Ríos	2	16,7%	10	83,3%	12
Servicio de Salud	Valdivia	2	16,7%	10	83,3%	12

- ✓ La Región Metropolitana presenta el mayor número de prestadores individuales del sector público que no se encuentran inscritos en el RNPI, que corresponden a un 19,9 % (43) del total regional.
- ✓ La mayor cantidad de prestadores individuales que otorgaron prestaciones GES pertenecen a la región de Coquimbo con 284 prestadores individuales públicos fiscalizados. Cabe señalar que esta región presenta uno de los porcentajes más altos de prestadores individuales públicos inscritos en el RNPI con un 97,2% (276).
- ✓ El Servicio de Salud del Reloncaví presenta a sus 19 prestadores individuales en los registros del RNPI, que corresponden al 100% de prestadores del SS que otorgan prestaciones tipo GES.
- ✓ Los servicios de salud que presentan mayor número de prestadores individuales no inscritos en el RNPI por Servicio de Salud son: Metropolitano Sur con un 17,8% del total del Servicio (21), Libertador Bernardo O´Higgins con un 19,8% del total del Servicio (17), la Región del Maule con un 24,4% del total del Servicio (10) y Chiloé con un 59,4% del total del Servicio (19).

V. 2.2 Resultados sobre la descripción del número total de prestadores individuales públicos fiscalizados no registrados por región:

N° Región	Región	Prestadores Individuales Sin Inscripción en RNPI	% por Región	Prestadores Individuales en Trámite de Inscripción en RNPI	% por Región	Total general De Prestadores Individuales no registrados en RNPI	%
1	Tarapacá	0	0,0%	2	100,0%	2	1,3%
2	Antofagasta	2	33,3%	4	66,7%	6	4,0%
3	Atacama	0	0,0%	0	0,0%	0	0,0%
4	Coquimbo	7	87,5%	1	12,5%	8	5,3%
5	Valparaíso	12	60,0%	8	40,0%	20	13,3%
6	Del Libertador B. O'Higgins	11	64,7%	6	35,3%	17	11,3%
7	Del Maule	7	70,0%	3	30,0%	10	6,7%
8	Biobío	8	80,0%	2	20,0%	10	6,7%
9	La Araucanía	8	88,9%	1	11,1%	9	6,0%
10	De Los Lagos	17	81,0%	4	19,0%	21	14,0%
11	Aysén	0	0,0%	0	0,0%	0	0,0%
12	Magallanes	0	0,0%	2	100,0%	2	1,3%
13	Metropolitana	18	41,9%	25	58,1%	43	28,7%
14	De Los Ríos	2	100,0%	0	0,0%	2	1,3%
15	Arica y Parinacota	0	0,0%	0	0,0%	0	0,0%
Total general		92	61,3%	58	38,7%	150	100,0%

- ✓ De los 150 prestadores no inscritos en el RNPI, el 61,3% (92) de los prestadores individuales públicos se encuentran sin inscripción al momento de la fiscalización, mientras que el restante 38,7% (58) de los prestadores individuales públicos fiscalizados se encuentran en trámite de inscripción en el RNPI.
- ✓ Las regiones con mayor número de prestadores individuales no inscritos en el RNPI corresponden a la Región Metropolitana con un total de 43 del total de la región, la Región de los Lagos con un total de 21 del total de la región y la Región de Valparaíso con un total de 18 del total de la región.

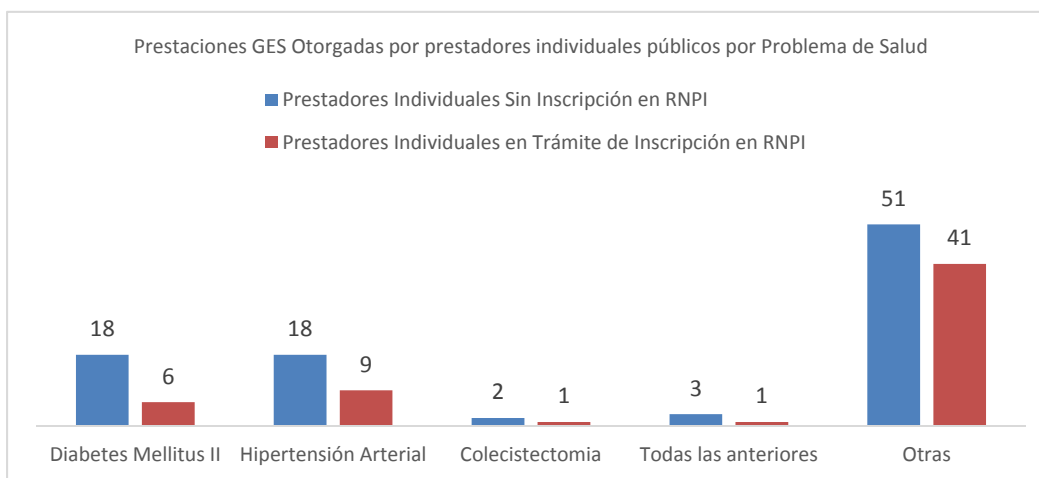
V. 2.3 Resultados sobre la descripción del número total de prestadores individuales públicos fiscalizados no registrados por Servicio de Salud:

N° Región	Servicios de Salud	Prestadores Individuales Sin Inscripción en RNPI	% por SS	Prestadores Individuales en Trámite de Inscripción en RNPI	% por SS	Total general De Prestadores Individuales no registrados en RNPI	%
1	Iquique	0	0,0%	2	100,0%	2	1,3%
2	Antofagasta	2	33,3%	4	66,7%	6	4,0%
3	Atacama	0	0,0%	0	0,0%	0	0,0%
4	Coquimbo	7	87,5%	1	12,5%	8	5,3%
5	Aconcagua	4	80,0%	1	20,0%	5	3,3%
5	Valparaíso San Antonio	4	50,0%	4	50,0%	8	5,3%
5	Viña Quillota	4	57,1%	3	42,9%	7	4,7%
6	Libertador B. O'Higgins	11	64,7%	6	35,3%	17	11,3%
7	Maule	7	70,0%	3	30,0%	10	6,7%
8	Arauco	4	100,0%	0	0,0%	4	2,7%
8	Bio Bio	0	0,0%	1	100,0%	1	0,7%
8	Ñuble	3	100,0%	0	0,0%	3	2,0%
8	Talcahuano	1	50,0%	1	50,0%	2	1,3%
9	Araucanía Norte	2	100,0%	0	0,0%	2	1,3%
9	Araucanía Sur	6	85,7%	1	14,3%	7	4,7%
10	Chiloé	15	78,9%	4	21,1%	19	12,7%
10	Del Reloncaví	0	0,0%	0	0,0%	0	0,0%
10	Osorno	2	100,0%	0	0,0%	2	1,3%
12	Magallanes	0	0,0%	2	100,0%	2	1,3%
13	Metropolitano Central	2	40,0%	3	60,0%	5	3,3%
13	Metropolitano Norte	1	33,3%	2	66,7%	3	2,0%
13	Metropolitano Occidente	9	100,0%	0	0,0%	9	6,0%
13	Metropolitano Sur	6	28,6%	15	71,4%	21	14,0%
13	Metropolitano Sur Oriente	0	0,0%	5	100,0%	5	3,3%
14	Valdivia	2	100,0%	0	0,0%	2	1,3%
15	Arica y Parinacota	0	0,0%	0	0,0%	0	0,0%
Total general		92	61,3%	58	38,7%	150	100,0%

- ✓ Los servicios de salud que presentan el mayor número de no inscritos en el RNPI corresponden a los Servicios: Metropolitano Sur con una distribución porcentual de un 14% (21), Chiloé con una distribución porcentual del 12,7% del total nacional (19) y del Libertador Bernardo O'Higgins con una distribución porcentual del 11,3% del total nacional (17).
- ✓ Cabe destacar los siguientes Servicios de Salud, que al momento de la fiscalización, el 100% de los prestadores individuales públicos no registrados en RNPI se encontraban en trámite para su inscripción: Iquique, Bio Bio, Magallanes y Metropolitano Sur Oriente.

V. 2.4 Resultados sobre las prestaciones GES otorgadas por prestadores individuales públicos fiscalizados no registrados:

N°	Problema de Salud	Prestadores Individuales Sin Inscripción en RNPI	% por PS	Prestadores Individuales en Trámite de Inscripción en RNPI	% por PS	Total general De Prestadores Individuales no registrados en RNPI	%
7	Diabetes Mellitus II	18	75,0%	6	25,0%	24	16,0%
21	Hipertensión Arterial	18	66,7%	9	33,3%	27	18,0%
26	Colecistectomía	2	66,7%	1	33,3%	3	2,0%
-	Todas las anteriores	3	75,0%	1	25,0%	4	2,7%
-	Otras	51	55,4%	41	44,6%	92	61,3%
Total general		92	61,3%	58	38,7%	150	100%



- ✓ Los prestadores individuales públicos no inscritos en el RNPI o que se encuentran en trámite, otorgan prestaciones a todas las patologías GES atendidas en Atención Primaria de Salud con una distribución porcentual del 61,3% (92).
- ✓ En tanto las prestaciones otorgadas para Hipertensión Arterial con una distribución porcentual del 18% (27) y Diabetes Mellitus Tipo 2 con una distribución porcentual del 16% (24) presentan una distribución homogénea en la entrega de prestaciones otorgadas por los prestadores individuales no inscritos o que se encuentran en trámite en RNPI.

- **RESULTADOS PRESTADORES INDIVIDUALES PRIVADOS**

V. 3.1 Resultados sobre el cumplimiento de la Garantía de Calidad en el total de prestadores individuales privados fiscalizados por región:

N° Región	Región	N° de prestadores Individuales No Inscritos en RNPI	% por Región	N° de prestadores Individuales Inscritos en RNPI	% por Región	N° de Prestadores Individuales que Realizan Prestaciones GES	Distribucion Porcentual
1	Tarapacá	0	0,0%	145	100,0%	145	4,4%
2	Antofagasta	1	0,5%	199	99,5%	200	6,1%
3	Atacama	0	0,0%	0	0,0%	0	0,0%
4	Coquimbo	0	0,0%	64	100,0%	64	1,9%
5	Valparaíso	1	0,8%	130	99,2%	131	4,0%
6	Del Libertador B. O'Higgins	1	0,1%	1045	99,9%	1046	31,7%
7	Del Maule	0	0,0%	45	100,0%	45	1,4%
8	Biobío	0	0,0%	400	100,0%	400	12,1%
9	La Araucanía	3	3,1%	94	96,9%	97	2,9%
10	De Los Lagos	1	0,2%	650	99,8%	651	19,7%
11	Aysén	0	0,0%	1	100,0%	1	0,0%
12	Magallanes	1	0,6%	166	99,4%	167	5,1%
13	Metropolitana	5	2,3%	215	97,7%	220	6,7%
14	De Los Ríos	0	0,0%	110	100,0%	110	3,3%
15	Arica y Parinacota	0	0,0%	26	100,0%	26	0,8%
Total general		13	0,4%	3290	99,6%	3303	100,0%

- ✓ Del total de prestadores individuales privados fiscalizados que entregan prestaciones GES, un 99,6% (3290) de los prestadores individuales se encuentran inscritos en el RNPI y el restante 0,4% (13) no se encuentran inscritos en el RNPI.
- ✓ La Región Metropolitana es la región que presenta el mayor número de prestadores individuales privados no inscritos en el RNPI con 5 prestadores individuales que corresponde al 2,3% del total de prestadores individuales de la región.
- ✓ Cabe señalar que en las regiones de Tarapacá, Coquimbo, Maule, Bio Bio, de Los Ríos y Arica y Parinacota presentaron el 100% de los prestadores individuales privados fiscalizados inscritos en el RNPI.

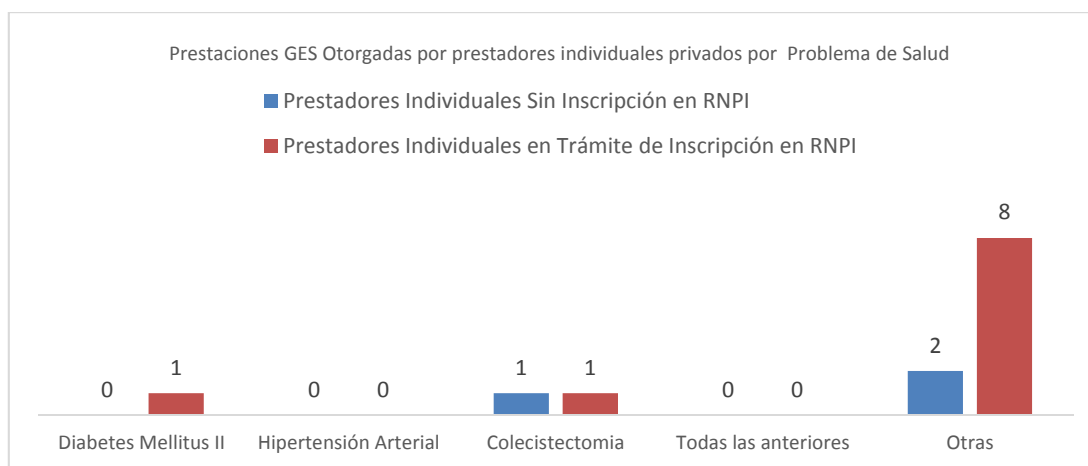
V. 3.2 Resultados sobre la descripción del número total de prestadores individuales privados fiscalizados no registrados por región:

N° Región	Región	Prestadores Individuales Sin Inscripción en RNPI	% por Región	Prestadores Individuales en Trámite de Inscripción en RNPI	% por Región	Total general De Prestadores Individuales no registrados en RNPI	Distribucion Porcentual
1	Tarapacá	0	0,0%	0	0,0%	0	0,0%
2	Antofagasta	0	0,0%	1	100,0%	1	7,7%
3	Atacama	0	0,0%	0	0,0%	0	0,0%
4	Coquimbo	0	0,0%	0	0,0%	0	0,0%
5	Valparaíso	0	0,0%	1	100,0%	1	7,7%
6	Del Libertador B. O'Higgins	0	0,0%	1	100,0%	1	7,7%
7	Del Maule	0	0,0%	0	0,0%	0	0,0%
8	Biobío	0	0,0%	0	0,0%	0	0,0%
9	La Araucanía	1	33,3%	2	66,7%	3	23,1%
10	De Los Lagos	1	100,0%	0	0,0%	1	7,7%
11	Aysén	0	0,0%	0	0,0%	0	0,0%
12	Magallanes	0	0,0%	1	100,0%	1	7,7%
13	Metropolitana	1	20,0%	4	80,0%	5	38,5%
14	De Los Ríos	0	0,0%	0	0,0%	0	0,0%
15	Arica y Parinacota	0	0,0%	0	0,0%	0	0,0%
Total general		3	23,1%	10	76,9%	13	100,0%

- ✓ En el desglose de los prestadores individuales privados fiscalizados no inscritos en el RNPI, el 76,9% (10) de estos, se encuentra en trámite de inscripción en el RNPI. El restante, 23,1% (3) corresponden a prestadores individuales privados fiscalizados sin inscripción en RNPI.

V. 3.3 Resultados sobre las prestaciones GES otorgadas por prestadores individuales privados fiscalizados no registrados:

N°	Problema de Salud	Prestadores Individuales Sin Inscripción en RNPI	% por P.S.	Prestadores Individuales en Trámite de Inscripción en RNPI	% por P.S.	Total general De Prestadores Individuales no registrados en RNPI	%
7	Diabetes Mellitus II	0	0,0%	1	100,0%	1	7,7%
21	Hipertensión Arterial	0	0,0%	0	0,0%	0	0,0%
26	Colecistectomía	1	50,0%	1	50,0%	2	15,4%
-	Todas las anteriores	0	0,0%	0	0,0%	0	0,0%
-	Otras	2	20,0%	8	80,0%	10	76,9%
Total general		3	23,1%	10	76,9%	13	100,0%



- ✓ Los prestadores individuales no inscritos en el RNPI o que se encuentran en trámite, otorgan prestaciones a todas las patologías GES atendidas en atención privada ambulatoria con una distribución porcentual del 76,9% (10).
- ✓ En tanto las prestaciones otorgadas para Colecistectomía con una distribución porcentual del 15,4% (2) y Diabetes Mellitus Tipo 2 con una distribución porcentual del 7,7% (1) son los siguientes problemas de salud en la entrega de prestaciones otorgadas por los prestadores individuales no inscritos o que se encuentran en trámite en RNPI.

VI. CONCLUSIONES:

- ✓ El 58,3% (81) de los establecimientos fiscalizados corresponden a establecimientos del sector público de salud, mientras un 41,7% (58) corresponden a establecimientos privados.
- ✓ De un total de 4455 prestadores individuales fiscalizados, 1152 (25,9%) de ellos pertenecen a prestadores individuales del sector público y 3303 (74,1%) pertenecen a prestadores individuales del sector privado de atención.
- ✓ Del total de prestadores individuales fiscalizados, el 96,3% (4292) de los prestadores individuales se encuentra en el RNPI y el restante 3,7% (163) de los prestadores individuales no se encuentran registrados.
- ✓ En los establecimientos públicos, el 87% (1002) de los prestadores individuales públicos presentan inscripción en el RNPI, mientras que el restante 13% (150) corresponden a prestadores individuales públicos sin inscripción en el RNPI o que se encuentran en trámite de inscripción.
- ✓ En los establecimientos privados, el 99,6% (3290) de los prestadores individuales privados presentan inscripción en el RNPI, mientras que el restante 0,4% (13) corresponden a prestadores individuales privados sin inscripción en el RNPI o que se encuentran en trámite de inscripción.
- ✓ La Región Metropolitana es la región con mayor número de prestadores individuales no inscritos a nivel país en el RNPI, correspondiendo a 11% (48) de prestadores individuales no inscritos.
- ✓ Un 41,7% (68) de los prestadores individuales fiscalizados sin registro en RNPI se encuentran en trámite mientras que el restante 58,3% (95) de los prestadores individuales fiscalizados no presenta inscripción en el RNPI.
- ✓ De los prestadores individuales no inscritos en RNPI, se destaca que en la Región Metropolitana un 60,4% (29) de los prestadores se encuentra en trámite de inscripción. La Región de Valparaíso, es la segunda región con mayor número de prestadores individuales en trámite de inscripción que corresponde 42,9% (9) de la región.
- ✓ Dentro de los prestadores individuales no inscritos en el RNPI que otorgaron prestaciones de tipo GES desde el 01 de Julio de 2013, la mayor distribución se da en prestadores individuales que otorgaron prestaciones en todas las patologías GES que se entregan en la atención primaria de salud que corresponden a un 62,6% (102).
- ✓ La Región Metropolitana presenta el mayor número de prestadores individuales del sector público que no se encuentran inscritos en el RNPI, que corresponden a un 19.9 % (43) del total regional.
- ✓ Los servicios de salud que presentan mayor número de prestadores individuales no inscritos en el RNPI por Servicio de Salud son: Metropolitano Sur con un 17,8% del total del Servicio (21), Libertador Bernardo O´Higgins con un 19,8% del total del Servicio (17), la Región del Maule con un 24,4% del total del Servicio (10) y Chiloé con un 59,4% del total del Servicio (19).

- ✓ Las regiones con mayor número de prestadores individuales no inscritos en el RNPI corresponden a la Región Metropolitana con un total de 43 del total de la región, la Región de los Lagos con un total de 21 del total de la región y la Región de Valparaíso con un total de 18 del total de la región.

VII. RESUMEN EJECUTIVO:

- **Cumplimiento general Garantía de Calidad.**

Tipo Establecimiento	Prestadores Individuales Con Inscripción en RNPI	%	Prestadores Individuales Sin Inscripción RNPI o en Trámite	%	Total	Distribución porcentual
Público	1002	87,0%	150	13,0%	1152	25,9%
Privado	3290	99,6%	13	0,4%	3303	74,1%
Total	4292	96,3%	163	3,7%	4455	100,0%

- **Cumplimiento Garantía de Calidad por región.**

N° Región	Región	Prestadores Individuales No Inscritos en RNPI			% del total por Región	Prestadores Individuales Inscritos en RNPI			% del total por Región	Total general De Prestadores Individuales que Realizan Prestaciones GES	% del Total
		Publicos	Privados	Total		Publicos	Privados	Total			
1	Tarapacá	2	0	2	0,9%	71	145	216	99,1%	218	4,9%
2	Antofagasta	6	1	7	2,8%	40	199	239	97,2%	246	5,5%
3	Atacama	0	0	0	0,0%	0	0	0	0,0%	0	0,0%
4	Coquimbo	8	0	8	2,3%	276	64	340	97,7%	348	7,8%
5	Valparaíso	20	1	21	8,1%	107	130	237	91,9%	258	5,8%
6	Del Libertador B. O'Higgins	17	1	18	1,6%	69	1045	1114	98,4%	1132	25,4%
7	Del Maule	10	0	10	11,6%	31	45	76	88,4%	86	1,9%
8	Biobío	10	0	10	2,0%	81	400	481	98,0%	491	11,0%
9	La Araucanía	9	3	12	6,3%	83	94	177	93,7%	189	4,2%
10	De Los Lagos	21	1	22	3,1%	38	650	688	96,9%	710	15,9%
11	Aysén	0	0	0	0,0%	0	1	1	100,0%	1	0,0%
12	Magallanes	2	1	3	1,6%	23	166	189	98,4%	192	4,3%
13	Metropolitana	43	5	48	11,0%	173	215	388	89,0%	436	9,8%
14	De Los Ríos	2	0	2	1,6%	10	110	120	98,4%	122	2,7%
15	Arica y Parinacota	0	0	0	0,0%	0	26	26	100,0%	26	0,6%
Total general		150	13	163	3,7%	1002	3290	4292	96,3%	4455	100,0%

VIII. ANEXOS:

- Detalle de número de establecimientos fiscalizados por Región:

Región	Nombre Región	Nombre Prestador	Con Inscripción en RNPI	Sin Inscripción en RNPI	En trámite en RNPI	Total
I	Tarapacá	Centro Médico Megasalud Iquique	7	0	0	7
I	Tarapacá	Clínica Iquique	138	0	0	138
I	Tarapacá	CESFAM Cirujano Guzmán	29	0	1	30
I	Tarapacá	Consultorio Dr. Pedro Pulgar Melgarejo	42	0	1	43
II	Antofagasta	Centro Médico Antofagasta	71	0	1	72
II	Antofagasta	Centro Médico Megasalud Antofagasta	14	0	0	14
II	Antofagasta	CESFAM Central Oriente	11	0	1	12
II	Antofagasta	CESFAM Norte	16	2	0	18
II	Antofagasta	CESFAM Centro Sur	9	0	3	12
II	Antofagasta	Centro Médico Megasalud Calama	14	0	0	14
II	Antofagasta	Clínica El Loa	100	0	0	100
II	Antofagasta	CESFAM Enrique Montt	4	0	0	4
IV	Coquimbo	Hospital San Juan de Dios, La Serena	243	0	1	244
IV	Coquimbo	Centro Médico Megasalud La Serena	26	0	0	26
IV	Coquimbo	Consultorio Emilio Schaffhauser	7	1	0	8
IV	Coquimbo	Integramédica Centros Médicos La Serena	38	0	0	38
IV	Coquimbo	Clínica Regional Elqui	5	0	0	5
IV	Coquimbo	CESFAM Cardenal Caro	9	1	0	10
IV	Coquimbo	Consultorio Cardenal R. Silva H.	12	5	0	17
V	Valparaíso	CESFAM Valle de Los Libertadores de Putaendo	3	3	0	6
V	Valparaíso	CESFAM Centenario	8	1	0	9
V	Valparaíso	CESFAM Curimón	2	0	1	3
V	Valparaíso	CESFAM San Felipe El Real	10	0	0	10
V	Valparaíso	CESFAM Concón	17	1	2	20
V	Valparaíso	CESFAM Dr. Marco Maldonado	14	0	1	15
V	Valparaíso	CESFAM Néstor Fernández Thomas	7	1	0	8
V	Valparaíso	Consultorio Barrancas	2	2	0	4
V	Valparaíso	CESFAM San Antonio	3	0	3	6
V	Valparaíso	CESFAM Artificio	10	3	0	13
V	Valparaíso	CESFAM Barón	9	1	0	10
V	Valparaíso	CESFAM Profesor Eugenio Cienfuegos	7	0	0	7
V	Valparaíso	Centro Médico Megasalud Viña del Mar	20	0	1	21
V	Valparaíso	CESFAM Cartagena	11	0	0	11

Región	Nombre Región	Nombre Prestador	Con Inscripción en RNPI	Sin Inscripción en RNPI	En trámite en RNPI	Total
V	Valparaíso	CESFAM El Quisco	4	0	1	5
V	Valparaíso	Clínica Los Carrera	32	0	0	32
V	Valparaíso	Clínica Ciudad del Mar	78	0	0	78
V	Valparaíso	Centro Médico Clínica Reñaca	0	0	0	0
VI	Del Libertador B. O'Higgins	CESFAM N°1 Dr. Enrique Dinstrans	9	1	3	13
VI	Del Libertador B. O'Higgins	CESFAM N°3 Dr. Abel Zapata	5	1	0	6
VI	Del Libertador B. O'Higgins	CESFAM N°4 Dra. María Latiffe	16	0	1	17
VI	Del Libertador B. O'Higgins	CESFAM N°5 Dr. Juan Chiorrini	11	0	1	12
VI	Del Libertador B. O'Higgins	CESFAM Codegua	4	0	0	4
VI	Del Libertador B. O'Higgins	CESFAM Coltauco	3	0	1	4
VI	Del Libertador B. O'Higgins	CESFAM Centro (Chacabuco)	11	1	0	12
VI	Del Libertador B. O'Higgins	CESFAM Oriente	8	1	0	9
VI	Del Libertador B. O'Higgins	CESFAM Las Cabras	1	5	0	6
VI	Del Libertador B. O'Higgins	CESFAM Chepica	1	2	0	3
VI	Del Libertador B. O'Higgins	Centro Médico Megasalud Rancagua	39	0	0	39
VI	Del Libertador B. O'Higgins	Hospital Clínico FUSAT	320	0	1	321
VI	Del Libertador B. O'Higgins	Clínica Isamedica	686	0	0	686
VII	Del Maule	CESFAM Practicante Camilo Zamora, Maule	4	0	2	6
VII	Del Maule	CESFAM Dr. Julio Contardo	9	0	1	10
VII	Del Maule	CESFAM J.C. Baeza Bustos	11	6	0	17
VII	Del Maule	Clínica Lircay	9	0	0	9
VII	Del Maule	Centro Médico Megasalud Talca	14	0	0	14
VII	Del Maule	Centro Médico Nueva Bilbao	1	0	0	1
VII	Del Maule	Integramédica Centros Médicos Curicó	11	0	0	11
VII	Del Maule	CESFAM Sol de Septiembre	5	0	0	5
VII	Del Maule	CESFAM Sarmiento	2	0	1	3
VII	Del Maule	Clínica Universidad Católica del Maule	1	0	0	1
VII	Del Maule	Clínica del Maule	9	0	0	9
VIII	Biobío	CESFAM Ñiquén (Ex Consultorio San Gregorio)	7	2	0	9
VIII	Biobío	Clínica Las Amapolas	20	0	0	20
VIII	Biobío	CESFAM San Ignacio	2	1	0	3
VIII	Biobío	CESFAM San Vicente	22	0	0	22
VIII	Biobío	CESFAM Hualpencillo	24	1	1	26
VIII	Biobío	Hospital Clínico del Sur	22	0	0	22

Región	Nombre Región	Nombre Prestador	Con Inscripción en RNPI	Sin Inscripción en RNPI	En trámite en RNPI	Total
VIII	Biobío	Centro Médico Megasalud Concepción	56	0	0	56
VIII	Biobío	CESFAM Lautaro Cáceres	8	0	1	9
VIII	Biobío	CESFAM Los Álamos	5	3	0	8
VIII	Biobío	CESFAM Lebu Norte	4	1	0	5
VIII	Biobío	Integramédica Centros Médicos Talcahuano	16	0	0	16
VIII	Biobío	Clínica Universitaria de Concepción	37	0	0	37
VIII	Biobío	CESFAM Eleuterio Ramírez	9	0	0	9
VIII	Biobío	Clínica Chillán	10	0	0	10
VIII	Biobío	Centro Médico Megasalud Chillán	32	0	0	32
VIII	Biobío	Clínica Los Andes	14	0	0	14
VIII	Biobío	Centro Médico Megasalud Los Ángeles	34	0	0	34
VIII	Biobío	Inmunomedica S.A	19	0	0	19
VIII	Biobío	Sanatorio Clínico Alemán	40	0	0	40
VIII	Biobío	Clinica Bio Bio	100	0	0	100
IX	La Araucanía	Clínica Alemana de Temuco	24	1	1	26
IX	La Araucanía	Centro Médico Megasalud Temuco	26	0	1	27
IX	La Araucanía	CESFAM Amanecer	25	1	0	26
IX	La Araucanía	Consultorio Miraflores	18	2	0	20
IX	La Araucanía	Consultorio Chol Chol	9	2	0	11
IX	La Araucanía	Consultorio Renaico	13	2	0	15
IX	La Araucanía	CESFAM Los Laureles	2	1	1	4
IX	La Araucanía	CESFAM Huequen	16	0	0	16
IX	La Araucanía	Hospital Clínico Universidad Mayor	44	0	0	44
X	De Los Lagos	CESFAM Quellón	6	2	0	8
X	De Los Lagos	CESFAM Dalcahue	3	2	0	5
X	De Los Lagos	CESFAM Castro Alto	3	7	4	14
X	De Los Lagos	CECOF Bellavista	1	0	0	1
X	De Los Lagos	CESFAM Pudeto Bajo	0	4	0	4
X	De Los Lagos	Centro Médico Megasalud Puerto Montt	28	0	0	28
X	De Los Lagos	Clínica Los Andes de Puerto Montt	92	0	0	92
X	De Los Lagos	Clínica Alemana de Osorno	207	1	0	208
X	De Los Lagos	Centro Médico Megasalud Osorno	22	0	0	22
X	De Los Lagos	Clínica Puerto Montt SPA	211	0	0	211
X	De Los Lagos	CESFAM San Pablo	6	2	0	8
X	De Los Lagos	Clínica Alemana de Puerto Varas	90	0	0	90
X	De Los Lagos	CESFAM Los Muermos	7	0	0	7
X	De Los Lagos	CESFAM Frutillar Alto	5	0	0	5

Región	Nombre Región	Nombre Prestador	Con Inscripción en RNPI	Sin Inscripción en RNPI	En trámite en RNPI	Total
X	De Los Lagos	CESFAM Puerto Varas	7	0	0	7
XI	Aysén	Centro Médico Chelenko	1	0	0	1
XII	Magallanes	Clínica Magallanes S.A.	150	0	0	150
XII	Magallanes	Centro Médico Megasalud Punta Arenas	16	0	1	17
XII	Magallanes	Consultorio Mateo Bencur	23	0	2	25
XIV	De Los Ríos	Centro Médico Megasalud Valdivia	5	0	0	5
XIV	De Los Ríos	Clínica Alemana de Valdivia	105	0	0	105
XIV	De Los Ríos	Consultorio Alfredo Gantz Mann	10	2	0	12
XIII	Metropolitana	VidaIntegra Providencia	18	0	0	18
XIII	Metropolitana	VidaIntegra Maipú	9	0	0	9
XIII	Metropolitana	Clínica Tabancura	49	1	0	50
XIII	Metropolitana	CESFAM Flor Fernández	7	0	0	7
XIII	Metropolitana	CESFAM San Rafael	10	0	1	11
XIII	Metropolitana	VidaIntegra La Florida	4	0	0	4
XIII	Metropolitana	CESFAM La Granja	12	0	4	16
XIII	Metropolitana	CESFAM Carol Urzúa	10	2	0	12
XIII	Metropolitana	CESFAM Paine	14	0	4	18
XIII	Metropolitana	CESFAM Lo Amor	4	4	0	8
XIII	Metropolitana	CESFAM Valdivieso	12	1	2	15
XIII	Metropolitana	Centro de Salud N°5	13	0	3	16
XIII	Metropolitana	Plusmédica	43	0	3	46
XIII	Metropolitana	Centro Médico Megasalud Alameda	44	0	0	44
XIII	Metropolitana	Integramédica Alameda	33	0	0	33
XIII	Metropolitana	CESFAM Edgardo Enríquez Froedem	7	0	3	10
XIII	Metropolitana	Dial Médica	15	0	1	16
XIII	Metropolitana	Consultorio Julio Acuña Pinzón	21	2	2	25
XIII	Metropolitana	Consultorio Santa Anselma	7	0	1	8
XIII	Metropolitana	CESFAM Recreo	12	1	3	16
XIII	Metropolitana	CESFAM San Joaquín	25	0	2	27
XIII	Metropolitana	CECOF Obispo Pablo Lizama	0	1	0	1
XIII	Metropolitana	CESFAM Dr. Edelberto Elgueta	6	4	0	10
XIII	Metropolitana	Consultorio Calera de Tango	1	1	0	2
XIII	Metropolitana	Consultorio Los Nogales	12	2	0	14
XV	Arica y Parinacota	Centro Médico Megasalud Arica	7	0	0	7
XV	Arica y Parinacota	Clínica Arica	19	0	0	19