

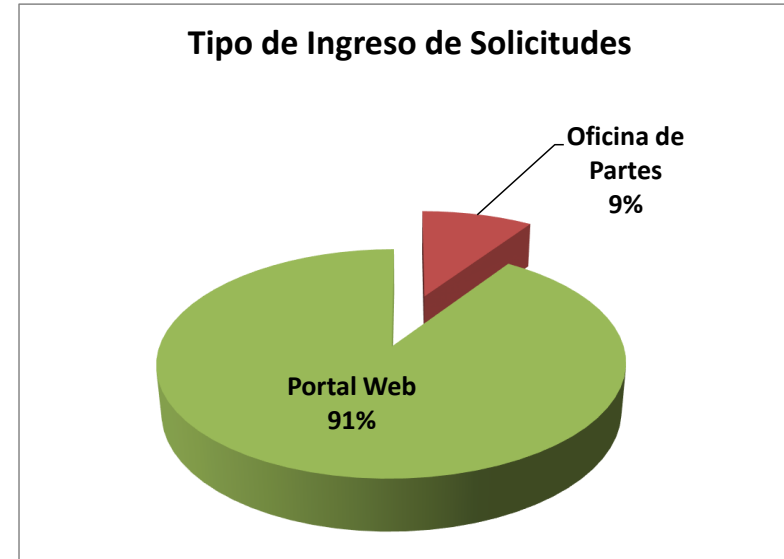
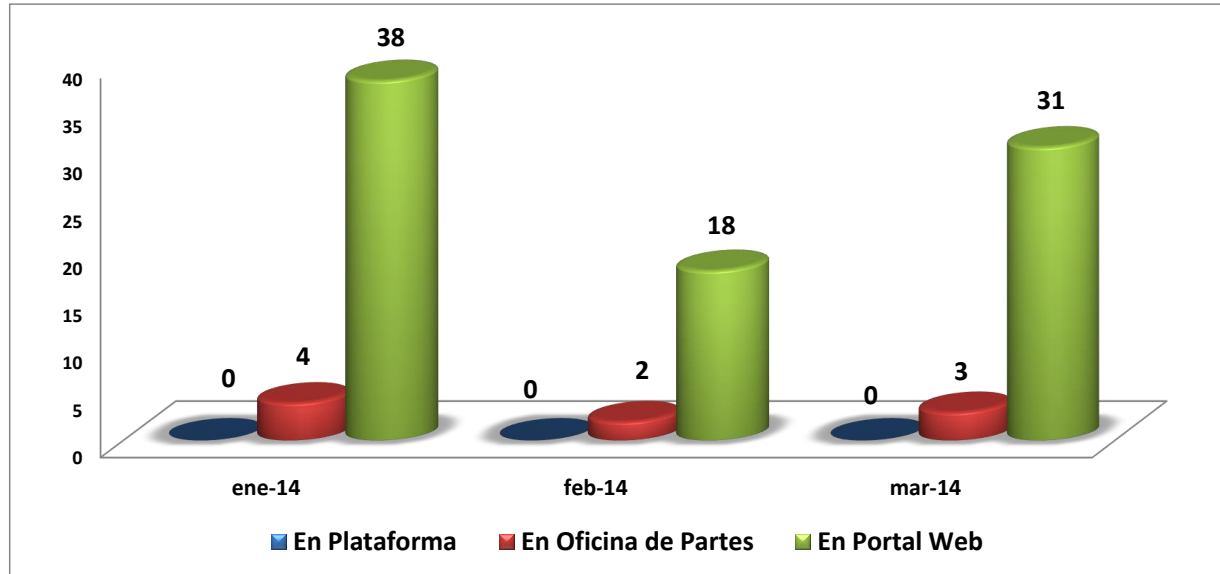


**INFORME DE
SOLICITUDES DE
LEY DE
TRANSPARENCIA
(Ley N° 20.285)
A MARZO DE 2014**



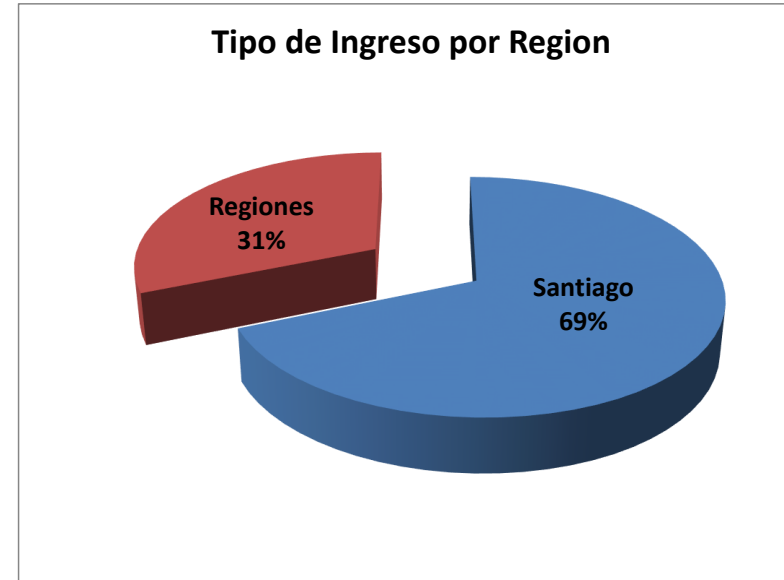
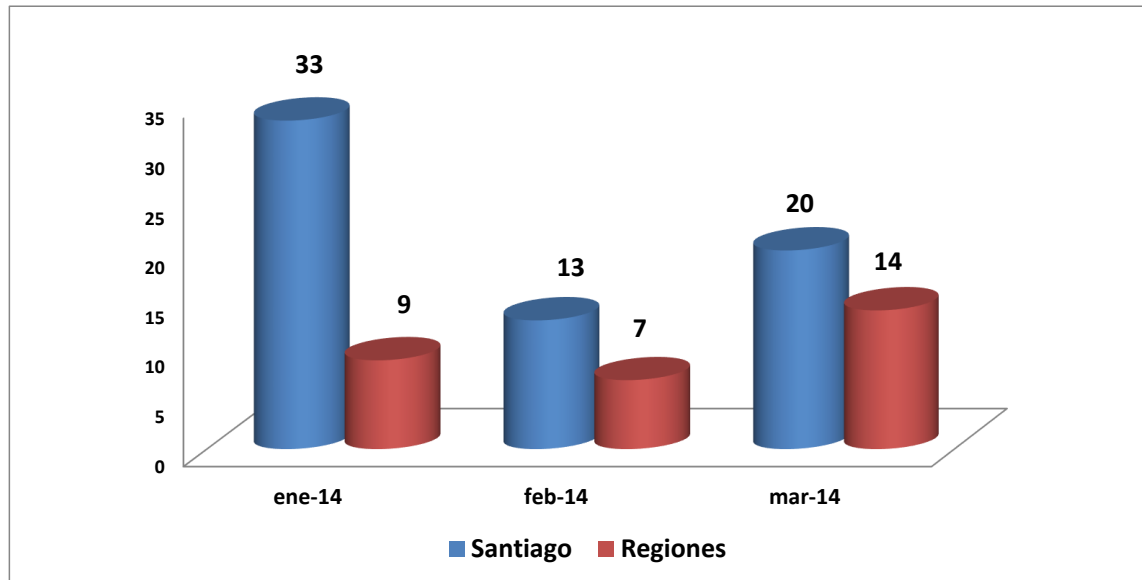
TIPO DE INGRESO A NIVEL NACIONAL POR CANAL DE INGRESO

Tipo de Ingreso	ene-14	feb-14	mar-14	abr-14	may-14	jun-14	jul-14	ago-14	sep-14	oct-14	nov-14	dic-14	Total 2014	Porcentaje 2013
En Plataforma	0	0	0	0	0	0	0	0	0	0	0	0	0	0%
Oficina de Partes	4	2	3	0	0	0	0	0	0	0	0	0	9	9%
Portal Web	38	18	31	0	0	0	0	0	0	0	0	0	87	91%
Total general	42	20	34	0	0	0	0	0	0	0	0	0	96	100%



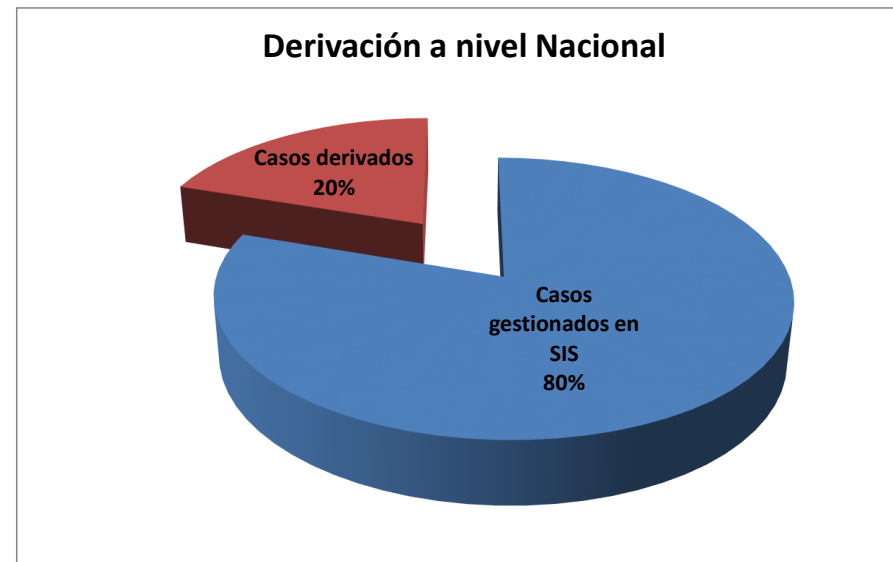
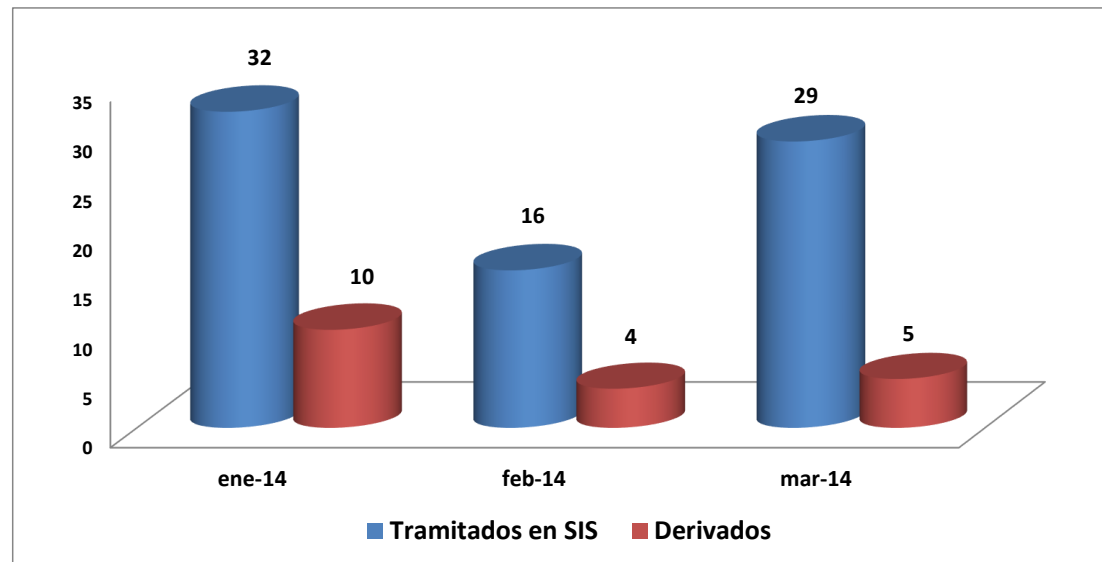
INGRESO POR REGIÓN

Agencia	ene-14	feb-14	mar-14	abr-14	may-14	jun-14	jul-14	ago-14	sep-14	oct-14	nov-14	dic-14	Total 2014	Porcentaje 2013
Santiago	33	13	20	0	0	0	0	0	0	0	0	0	66	69%
Regiones	9	7	14	0	0	0	0	0	0	0	0	0	30	31%
Total general	42	20	34	0	0	0	0	0	0	0	0	0	96	100%



DERIVACIÓN A OTROS ORGANISMOS A NIVEL NACIONAL

Tipo de casos	ene-14	feb-14	mar-14	abr-14	may-14	jun-14	jul-14	ago-14	sep-14	oct-14	nov-14	dic-14	Total 2014	Porcentaje 2014
Casos gestionados en SIS	32	16	29	0	0	0	0	0	0	0	0	0	77	80%
Casos derivados	10	4	5	0	0	0	0	0	0	0	0	0	19	20%
Total general	42	20	34	0	0	0	0	0	0	0	0	0	96	100%



RESOLUCIÓN DE CASOS A NIVEL NACIONAL

Resolución	ene-14	feb-14	mar-14	abr-14	may-14	jun-14	jul-14	ago-14	sep-14	oct-14	nov-14	dic-14	Total 2014
Casos Ingresados	42	20	34	0	0	0	0	0	0	0	0	0	96
Casos Resueltos	39	30	19	0	0	0	0	0	0	0	0	0	88

