



SUPERINTENDENCIA
DE SALUD

Estadísticas de Prestadores Individuales de Salud

Período: 1 de abril de 2009 al 31 de diciembre de 2018

viernes 25 de enero de 2019

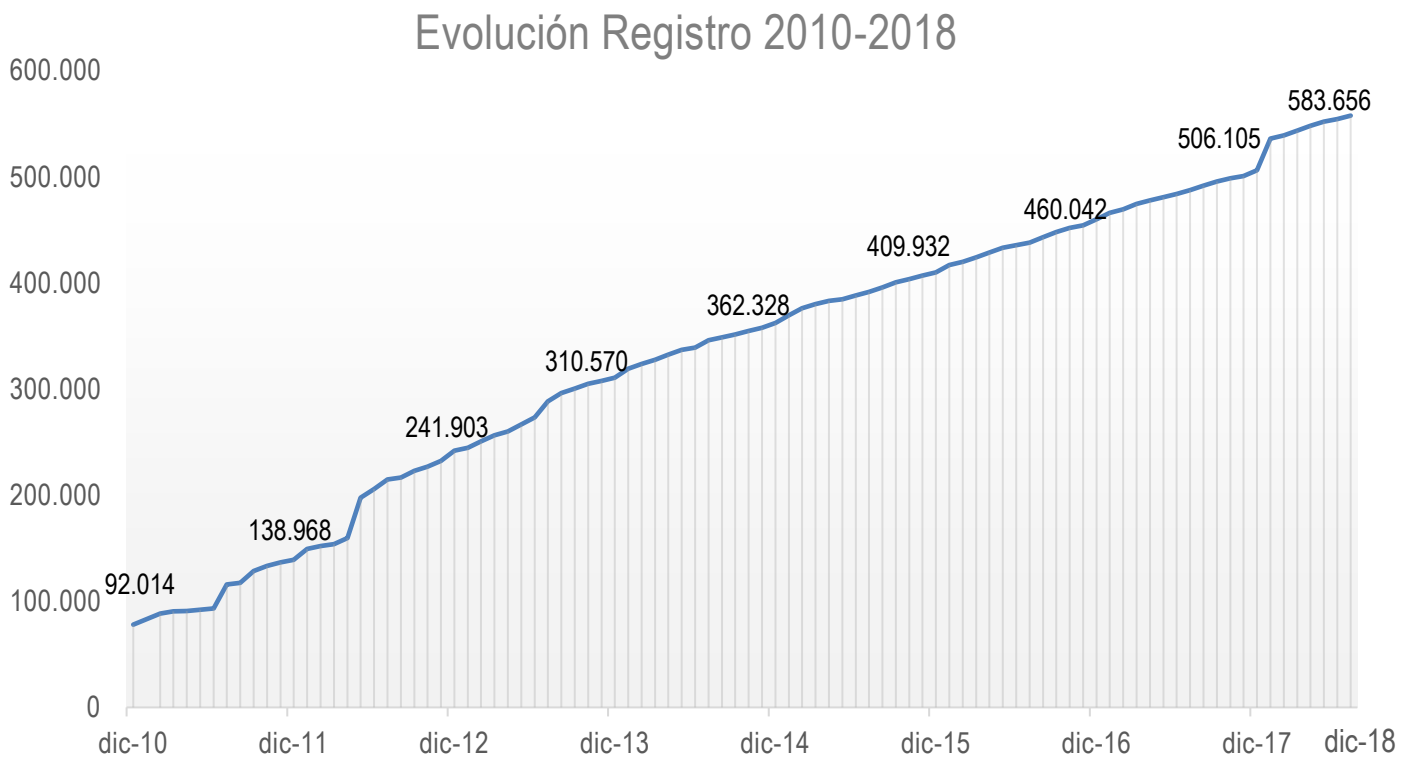
1. ANTECEDENTES GENERALES

El presente documento da cuenta de estadísticas generales relacionadas con el **Registro Nacional de Prestadores Individuales de Salud**, correspondiente al período comprendido entre el **1 de abril de 2009** y el **31 de diciembre de 2018**.

Para consultar a un profesional en específico, podrá acceder directamente al [Registro Nacional de Prestadores Individuales de salud](#), disponible en el portal Web de la Superintendencia de Salud.

2. PRESTADORES INDIVIDUALES DE SALUD REGISTRADOS

A continuación se detalla el total de inscripciones en el Registro Nacional de Prestadores Individuales de Salud, agrupados por "habilitación legal" según el Decreto Supremo N°16 de 2007 del Ministerio de Salud, *que aprueba el Reglamento sobre los registros relativos a los prestadores individuales de salud*.



Fuente: Unidad de Registro, Intendencia de Prestadores de Salud.

2.1) INSCRIPCIONES PROFESIONALES DE LA SALUD

Habilitación Legal	N° de registros	% del total
Médicos Cirujanos	49.327	8,45%
Cirujanos Dentistas	23.534	4,03%
Enfermeros	53.762	9,21%
Matrones	13.723	2,35%
Enfermeros Matrones	3.171	0,54%
Tecnólogos Médicos	14.792	2,53%
Psicólogos	58.122	9,96%
Kinesiólogos	28.815	4,94%
Farmacéuticos y Químico Farmacéuticos	9.943	1,70%
Bioquímicos	3.036	0,52%
Nutricionistas	16.227	2,78%
Fonoaudiólogos	12.554	2,15%
Terapeutas Ocupacionales	6.381	1,09%
Total	293.387	50,27%

Fuente: Unidad de Registro, Intendencia de Prestadores de Salud.

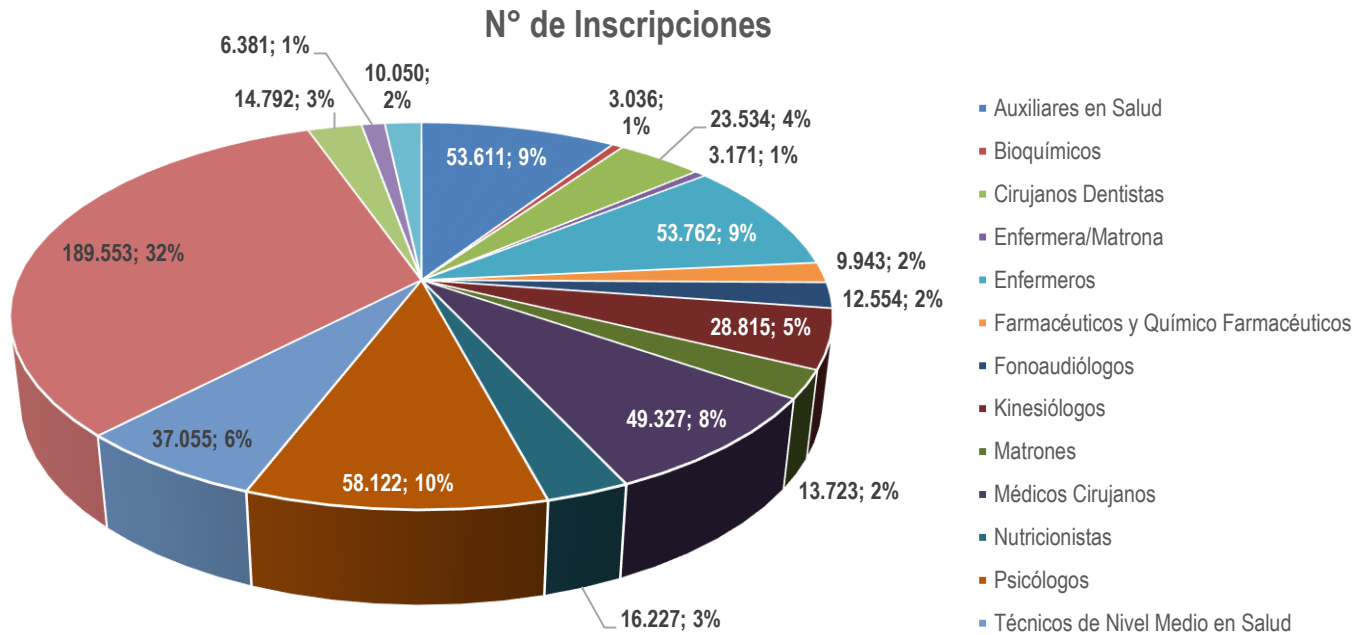
2.2) INSCRIPCIONES PROFESIONES AUXILIARES DE LA SALUD:

Habilitación Legal	N° de registros	% del total
Técnicos de Nivel Medio en Salud	37.055	6,35%
Técnicos de Nivel Superior en Salud	189.553	32,48%
Auxiliares en Salud	53.611	9,19%
Otros Profesionales(*)	10.050	1,72%
Total	290.269	49,73%

(*) Agrupa a Acupunturistas, Contactólogos, Cosmetólogos, Homeópatas, Laboratorista Dental, Ópticos, Podólogos y Naturópatas

Total de Inscripciones	583.656	100,00%
-------------------------------	----------------	----------------

Fuente: Unidad de Registro, Intendencia de Prestadores de Salud.



Fuente: Unidad de Registro, Intendencia de Prestadores de Salud.

La habilitación legal con mayor participación en el Registro Nacional de Prestadores Individuales de Salud es la de Técnico de Nivel Superior en Salud, representando un 32 % del total.

2.3) PROFESIONALES QUE EJERCEN SU ÚLTIMA HABILITACIÓN INSCRITA

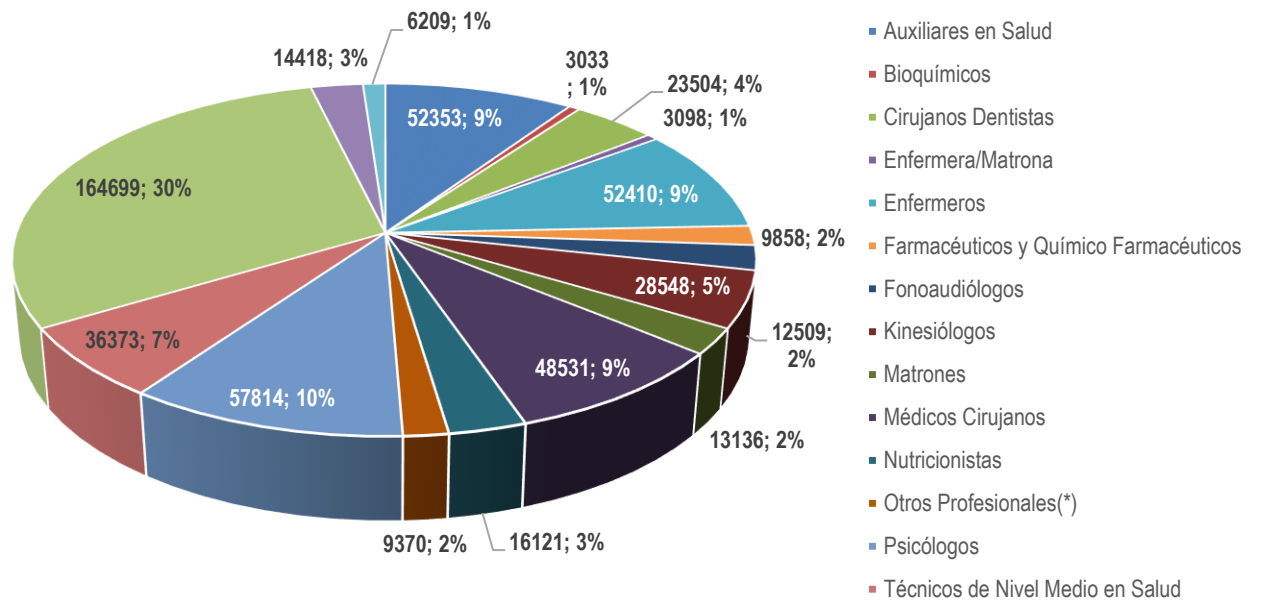
Habilitación Legal	N° de registros	% del total
Médicos Cirujanos	48.531	8,84%
Cirujanos Dentistas	23.504	4,29%
Enfermeros	52.410	9,60%
Matrones	13.136	2,40%
Enfermeros Matrones	3.098	0,58%
Tecnólogos Médicos	14.418	2,65%
Psicólogos	57.814	10,64%
Kinesiólogos	28.548	5,26%
Farmacéuticos y Químico Farmacéuticos	9.858	1,81%
Bioquímicos	3.033	0,55%
Nutricionistas	16.121	2,94%
Fonoaudiólogos	12.509	2,31%
Terapeutas Ocupacionales	6.209	1,14%
Total	289.189	52,39%

2.4) AUXILIARES QUE EJERCEN SU ÚLTIMA HABILITACIÓN INSCRITA

Habilitación Legal	N° de registros	% del total
Técnicos de Nivel Medio en Salud	36.373	5,55%
Técnicos de Nivel Superior en Salud	164.699	30,05%
Auxiliares en Salud	52.353	9,67%
Otros Profesionales(*)	9.370	1,72%
Total	262.795	47,61%

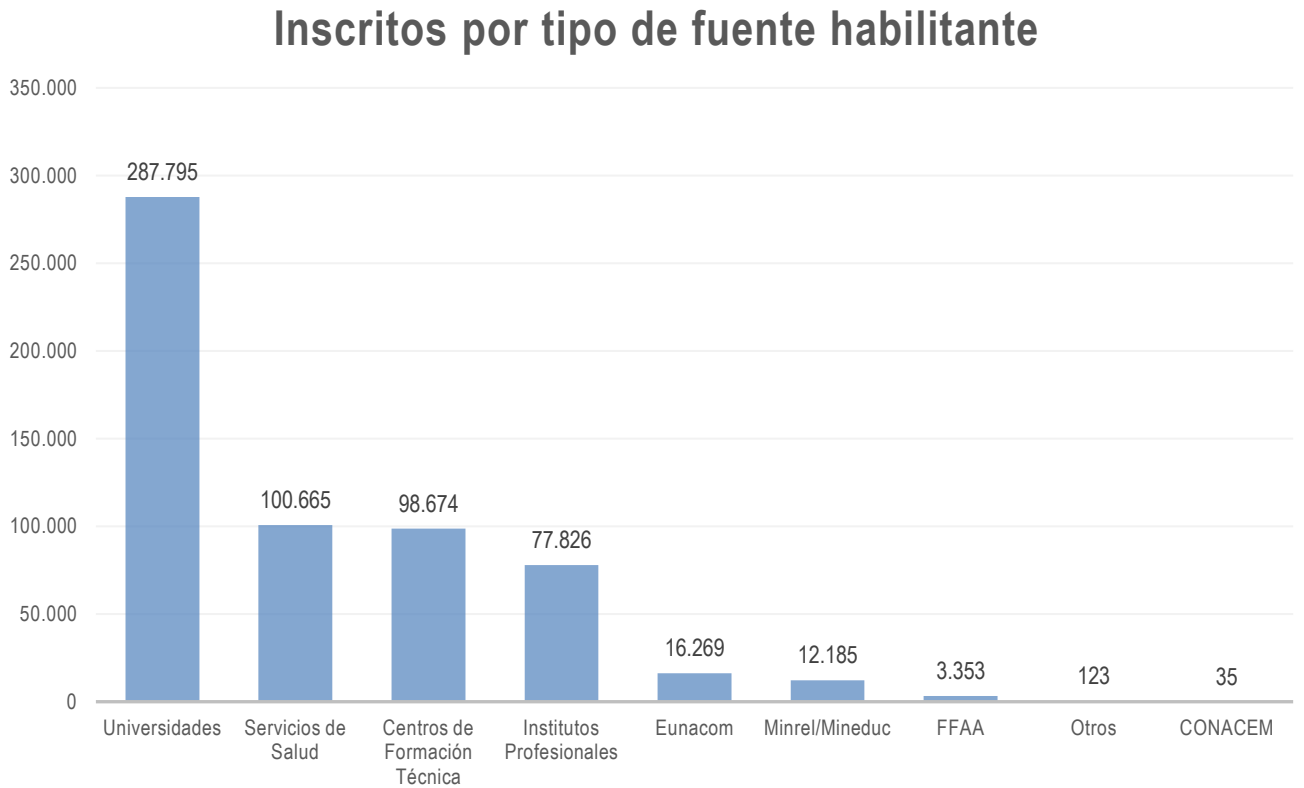
Total de Inscripciones	551.984	100,00%
-------------------------------	----------------	----------------

N° de Profesionales x Última Habilitación Inscrita

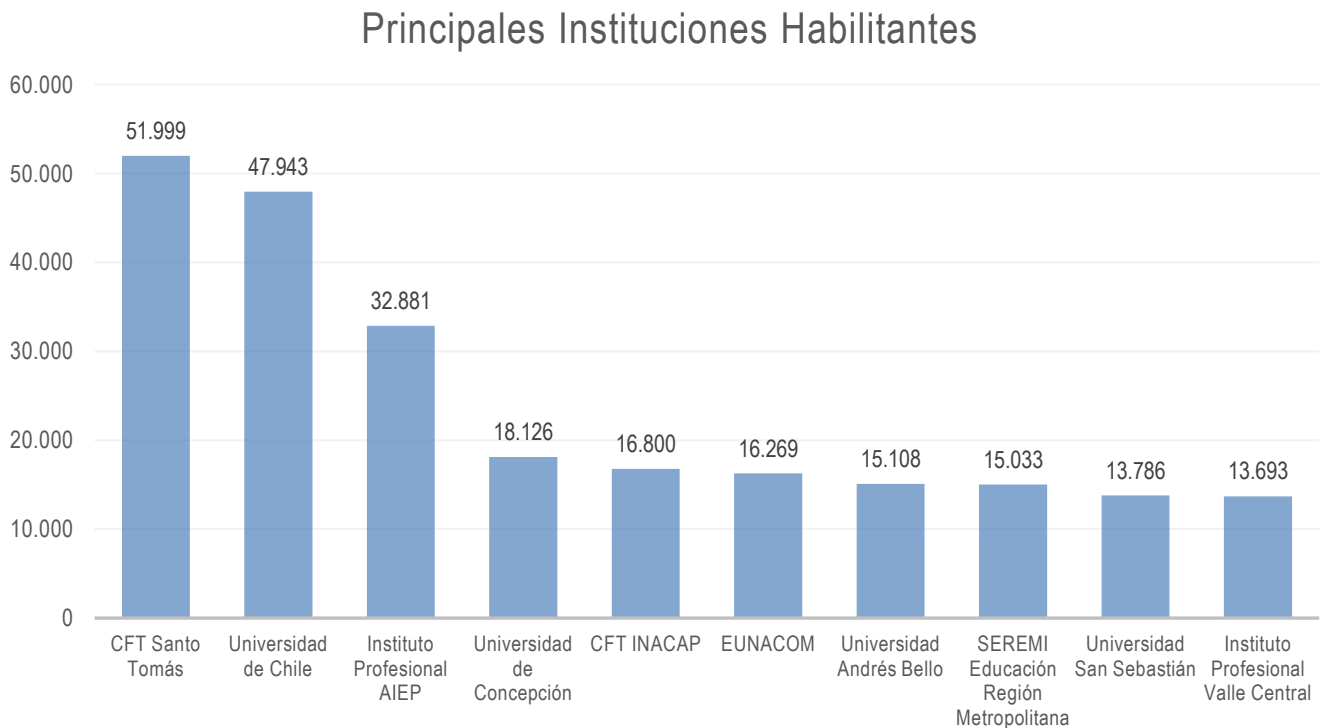


Fuente: Unidad de Registro, Intendencia de Prestadores de Salud.

2.5) Inscritos por tipo de fuente habilitante



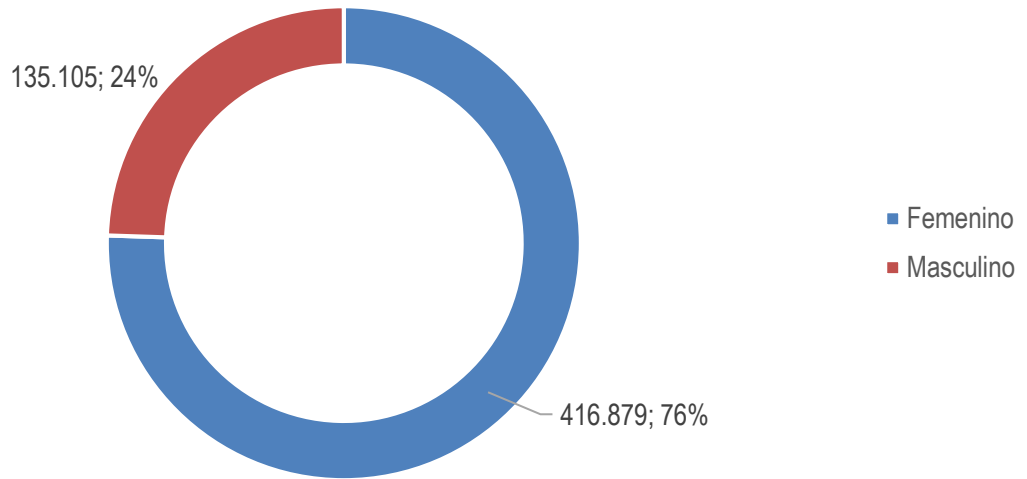
Fuente: Unidad de Registro, Intendencia de Prestadores de Salud.



Fuente: Unidad de Registro, Intendencia de Prestadores de Salud
Elaborado por la Unidad de Registro, Intendencia de Prestadores de Salud, Superintendencia de Salud.

2.6) Inscritos por género

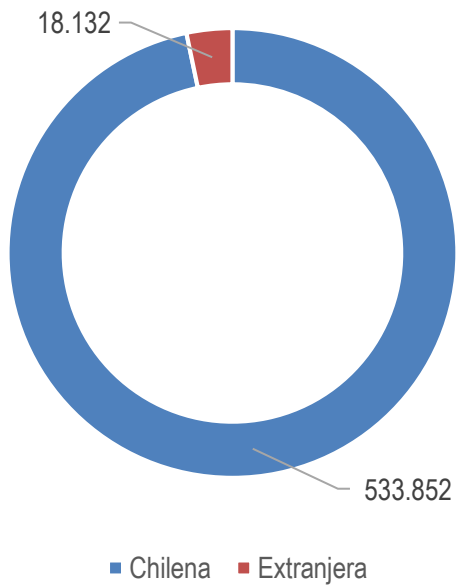
N°Inscripciones x genero



Fuente: Unidad de Registro, Intendencia de Prestadores de Salud.

2.7) Inscritos por Nacionalidad

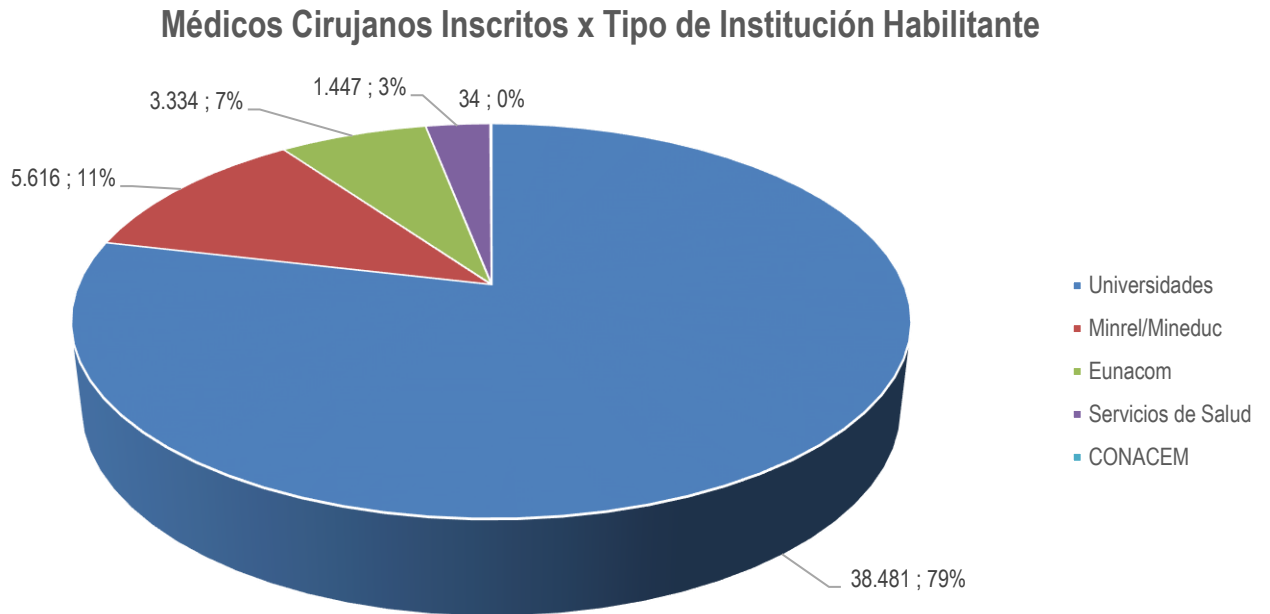
Inscripciones por Nacionalidad



Fuente: Unidad de Registro, Intendencia de Prestadores de Salud

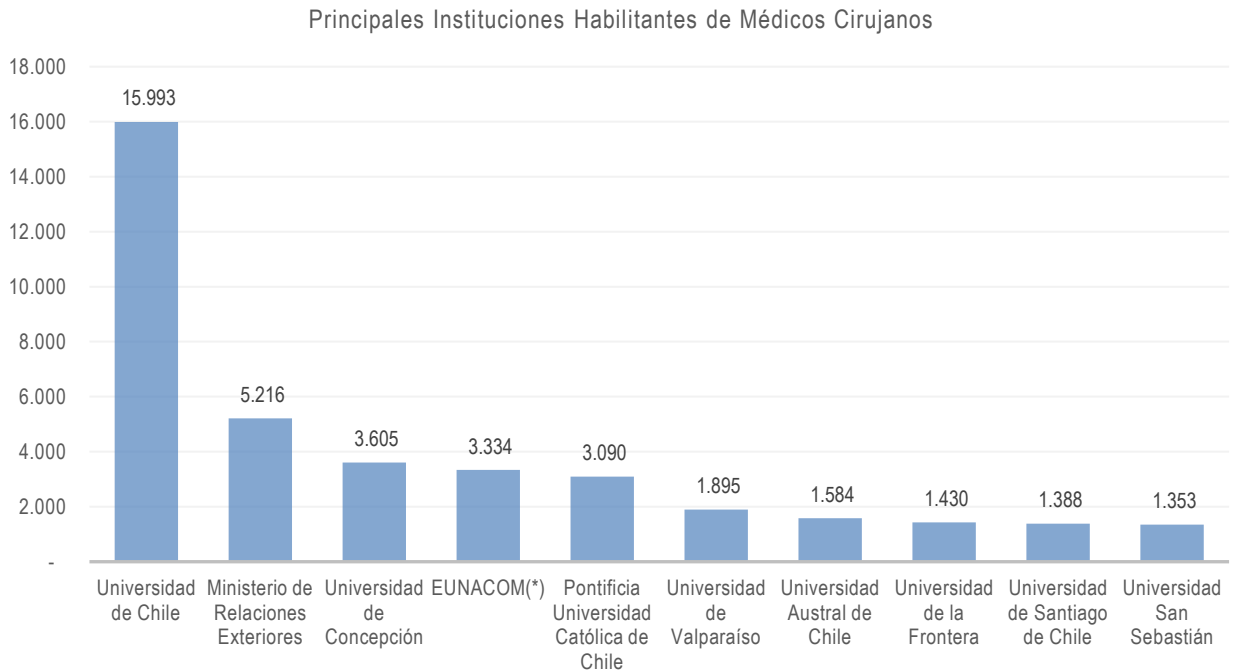


2.8) Médicos Cirujanos Inscritos por tipo de Institución Habilitante



Fuente: Unidad de Registro, Intendencia de Prestadores de Salud.

2.9) Principales Instituciones habilitantes de Médicos Cirujanos Inscritos por tipo de Institución Habilitante

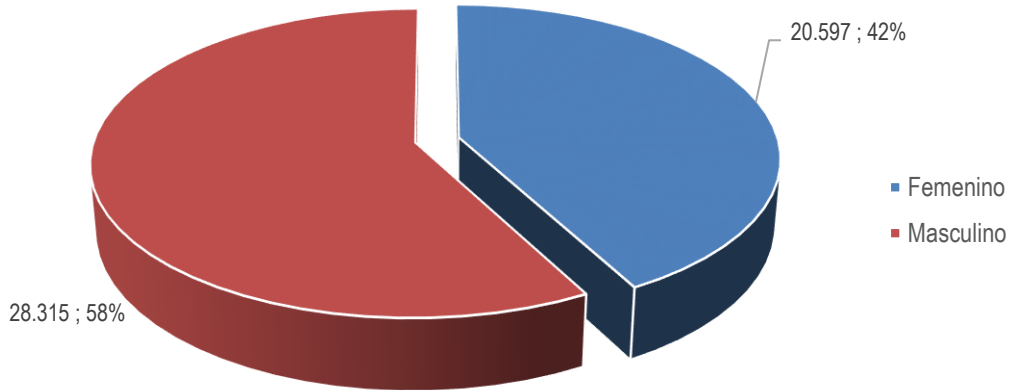


(*)Se contabilizan solamente a los médicos titulados en el extranjero

Fuente: Unidad de Registro, Intendencia de Prestadores de Salud.

2.10) Médicos Cirujanos Inscritos por género

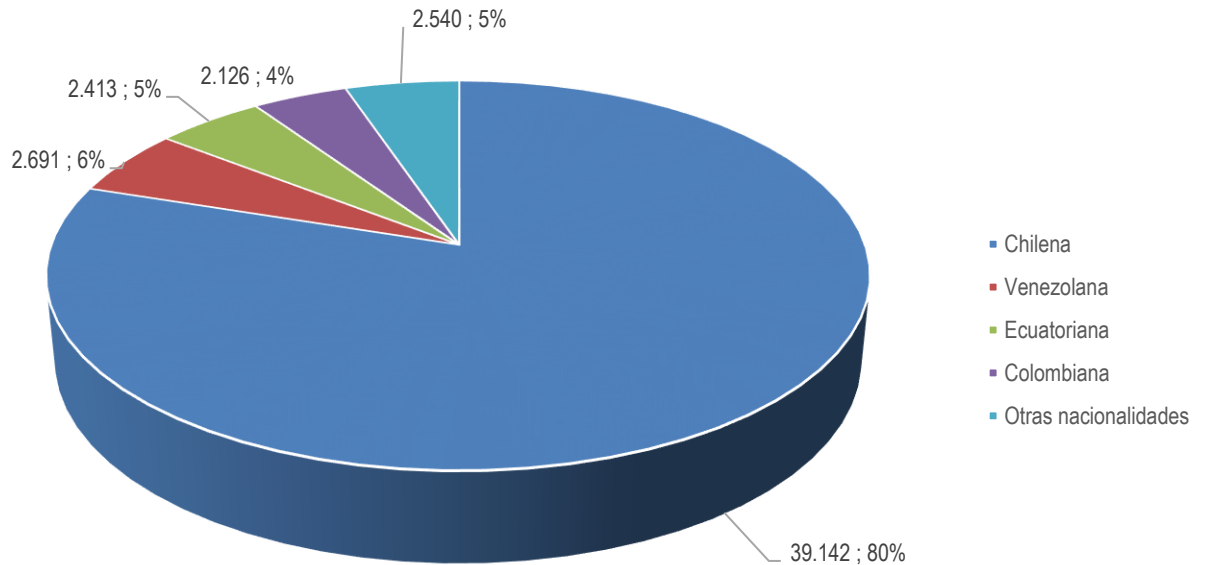
Médicos Cirujanos Inscritos por Género



Fuente: Unidad de Registro, Intendencia de Prestadores de Salud.

2.11) Médicos Cirujanos Inscritos por Nacionalidad

Médicos Cirujanos inscritos por nacionalidad



Fuente: Unidad de Registro, Intendencia de Prestadores de Salud.

Cabe señalar, que el Registro se encuentra en permanente monitoreo y validación de información, a fin de mantener la integridad y calidad de esta.